

चौथो वार्षिक प्रतिवेदन आ.व. २०७६/७७

BOARD OF DIRECTORS



Mr. Kumar Koirala
Chairman



Mr. Ghanshyam Thapa
Director



Dr. Subarna Das Shrestha
Director



Mr. Badri Bishal Ghimire
Director



Mr. Bharat Bahadur Thapa
Director



Ms. Preeti Shrestha
Company Secretary

विषयसूची

क्र.सं.	विवरण	पेज नं.
१.	चौथो वार्षिक साधारणसभाको सूचना	१
२.	साधारणसभा सम्बन्धी संक्षिप्त जानकारी	२
३.	सञ्चालक समितिको आ.व. २०७६।०७७ को प्रतिवेदन	५
४.	कम्पनी ऐन २०६३, को दफा १०९को उपदफा ४ बमोजिमको सूचना	७
५.	व्यवस्थापनको प्रतिवेदन	१२
६.	Independent Auditor Report as per NFRS	१४
७.	बीमा समितिको निर्देशानुसार तयार गरिएको लेखापरिक्षकको प्रतिवेदन	८८
८.	वासलात	९२
९.	नाफा नोक्सान हिसाब	९४
१०.	नगद प्रवाहको विवरण	९६
११.	एकिकृत आय व्यय हिसाब	९९
१२.	मुनाफामा सरिक हुने सावधिक जीवन बीमाको आय व्यय हिसाब	१००
१३.	मुनाफामा सरिक हुने रुपान्तरित सावधिक जीवन बीमाको आय व्यय हिसाब	१०२
१४.	सामान्य म्यादी जीवन बीमाको आय व्यय हिसाब	१०३
१५.	वैदेशिक रोजगारी म्यादी जीवन बीमाको आय व्ययको हिसाब	१०४
१६.	मुनाफामा सरिक नहुने सावधिक जीवन बीमाको आय व्यय हिसाब	१०५
१७.	अनुसूची २८ वित्तीय विवरणसँग सम्बन्धित प्रमुख लेखा नीतिहरु	१२३
१८.	अनुसूची २९ वित्तीय विवरणसँग सम्बन्धित प्रमुख लेखा सम्बन्धि टिप्पणीहरु	१२५
१९.	बीमा समितिबाट आ.व. २०७६।०७७ को वित्तीय विवरण सशर्त स्वीकृती दिइएको पत्र	१३२
२०.	बीमा समितिबाट जारी भएको वित्तीय विवरण स्वीकृत गर्दाको शर्तहरुको सम्बन्धमा कम्पनीको जवाफ	१३३



सानिमा लाईफ इन्स्योरेन्स

कॉर्पोरेट कार्यालय- कमलादी, काठमाण्डौ

पो.ब.नं. ७६८, फोन ९७७-०१-४४२०३६४, ४४३०६८६

Email: sanima@sanimalife.com | www.sanimalife.com

सानिमा लाईफ इन्स्योरेन्स लिमिटेडका शेयरधनी महानुभावहरूलाई

चौथो वार्षिक साधारण सभा सम्बन्धी सूचना

(प्रथम पटक सूचना प्रकाशित मिति : २०७९/०२/३० गते)

आदरणीय शेयरधनी महानुभावहरू,

यस सानिमा लाईफ इन्स्योरेन्स लिमिटेडको सञ्चालक समितिको मिति २०७९/०२/२५ गते (तदनुसार ८ जुन २०२२) मा बसेको ७५ औं बैठकको निर्णयानुसार कम्पनीको चौथो वार्षिक साधारण सभा निम्न मिति, स्थान र समयमा निम्न विषयहरू उपर छलफल तथा निर्णय गर्नको लागि बस्ने भएको हुँदा कम्पनी ऐन, २०६३ को दफा ६७ (२) बमोजिम सम्पूर्ण शेयरधनी महानुभावहरूको जानकारीको लागि यो सूचना प्रकाशित गरिएको छ। सम्बन्धित शेयरधनी महानुभावहरूलाई आफू स्वयम वा रीतपूर्वक प्रतिनिधि वा अनलाईन माध्यम मार्फत उपस्थितिको लागि अनुरोध गर्दछौं।

सभा हुने मिति, स्थान र समय :

मिति : २०७९/०३/२० (तदनुसार ४ जुलाई, २०२२)

स्थान : स्मार्ट दरबार ब्याङ्कवेट, धुम्बाराही, काठमाण्डौ (Meeting ID/Password ईमेल मार्फत उपलब्ध गराइनेछ।)

समय : बिहान १०:०० बजे

छलफलका विषयहरू :

क. सामान्य प्रस्तावहरू :

- सञ्चालक समितिको तर्फबाट अध्यक्षज्यूले प्रस्तुत गर्नु हुने आ.व. २०७६/०७७ वार्षिक प्रतिवेदन सम्बन्धमा।
- आ.व. २०७६/०७७ को लेखा परिक्षण प्रतिवेदन, वासलात, नाफा नोक्सान हिसाब तथा नगद प्रवाह विवरण र तत् सम्बन्धि अनुसूचि तथा NFRS प्रणाली लागू गरि तयार गरिएको वित्तिय विवरण माथि छलफल गरी पारित गर्ने सम्बन्धमा।
- आ.व. ०७७/०७८ को लागि लेखापरीक्षकको नियुक्ती तथा निजको पारिश्रमिक निर्धारण गर्ने सम्बन्धमा।
- सञ्चालक समितिमा सर्वसाधारण शेयरधनी समूह (ख) बाट प्रतिनिधीत्व गर्ने दुई (२) जना सञ्चालकको निर्वाचन गर्ने सम्बन्धमा।

ख. विशेष प्रस्तावहरू :

- कम्पनीको अधिकृत तथा चुक्ता पूँजी वृद्धि गर्ने सम्बन्धमा।
- लाभांश बापत हाल कायम रहेको चुक्ता पूँजीको ४.४२ प्रतिशत लाभांश (कर सहित) जम्मा रु. ८८,४२९,०५३- बापत (बोनस शेयर ४.२ प्रतिशत बापत रु. ८४,०००,०००- र उक्त बोनस शेयरमा लाग्ने ०.२२ प्रतिशत कर बापत रु. ४,४२९,०५३-) वितरण गर्ने सम्बन्धमा।
- कम्पनीको प्रबन्धपत्रमा पूँजी वृद्धि एवं अन्य व्यवस्थाहरू समेत समावेश गरी प्रबन्धपत्र तथा नियमावलीमा आवश्यक संशोधन गर्ने सम्बन्धमा।
- कम्पनीको प्रबन्धपत्र तथा नियमावलीको प्रस्तावित संशोधनमा नियमनकारी निकायले कुनै फेरबदल वा संशोधन गर्न निर्देशन दिएमा सो फेरबदल वा संशोधन गर्ने अख्तियारी सञ्चालक समितिलाई प्रदान गर्ने सम्बन्धमा।
- यस कम्पनीले पूँजी वृद्धिको आवश्यकतालाई दृष्टिगत गरी अन्य कुनै जीवन बीमा कम्पनीसँग एक आपसमा गाभिने प्रयोजनको लागि उपयुक्त जीवन बीमा कम्पनीको पहिचान र छनौट गर्ने, समझदारीपत्रमा हस्ताक्षर गर्ने, सोको आधारमा सैद्धान्तिक स्वीकृतिको लागि बीमा समिति समक्ष निवेदन दिने, आवश्यकता अनुसार सम्पत्ति तथा दायित्वहरूको मूल्याङ्कन गर्न परामर्शदाता, मूल्याङ्कनकर्ता तथा लेखापरिक्षकहरू नियुक्त गर्ने, निजहरूको पारिश्रमिक तोक्ने तथा एक-आपसमा गाभिने सँग सम्बन्धित प्रचलित नियम कानून तथा निर्देशनहरू बमोजिम अपनाउनु पर्ने तथा गर्नुपर्ने सम्पूर्ण आवश्यक कार्य, प्रकृयाहरू पुरा गरी अख्तियार प्राप्त निकायबाट अन्तिम स्वीकृति लिने तथा सो सन्दर्भमा नियामक निकायहरूलेनिर्देशन गरे बमोजिम विवरण उपलब्ध गराउने लगायतका कार्य गर्न गराउन सञ्चालक समितिलाई पूर्ण अख्तियारी दिने सम्बन्धमा।

ग. विविध।

सञ्चालक समितिको आज्ञाले,
प्रिती श्रेष्ठ
कम्पनी सचिव

पुनश्च : सभामा छलफल गरिने सञ्चालक समितिको वार्षिक प्रतिवेदन, लेखापरीक्षकको प्रतिवेदन सहित वासलात, नाफा नोक्सान हिसाब र सो सँग सम्बन्धित अनुसूचीहरु समेतको पुस्तिका कम्पनीको रजिष्टर्ड कार्यालय, कमलादी, काठमाण्डौ र साधारण सभाको दिनमा सभा स्थलमा उपलब्ध गराईनेछ। अन्य थप जानकारीको लागि कम्पनीको रजिष्टर्ड कार्यालयमा सम्पर्क गर्नु होला।

द्रष्टव्य

- सभामा उपस्थित हुने शेयरधनी महानुभावहरुले सभाहलमा प्रवेशको लागि हितग्राही नं खुल्ने आधिकारीक विवरण वा प्रकाशित प्रवेशपत्र वा आफ्नो कुनै आधिकारीक परिचयपत्र साथमा लिई आउनु हुन अनुरोध छ।
- सभामा भाग लिन प्रत्येक शेयरधनी महानुभावहरुले सभा हुने स्थानमा उपस्थित भई सभास्थलमा रहेको हाजिरी पुस्तिकामा दस्तखत गर्नु पर्नेछ। हाजिरी पुस्तिका ९:०० बजे देखि १०:०० बजेसम्म खुल्ला रहनेछ। साथै कम्पनीका शेयरधनी महानुभावहरुले यस सभामा अनलाइन माध्यमबाट सहभागिता जनाउन सक्नु हुनेछ। अनलाईन माध्यमबाट उपस्थित हुने शेयरधनीहरुको हाजिरी ९:०० बजेबाट १०:०० बजेसम्म भर्चुअल माध्यमबाट खुल्ला गरिनेछ र १० बजे पश्चात आफुलाई कम्पनीले उपलब्ध गराएको ID/Passcode को माध्यमबाट ZoomLogin गरी आफ्नो परिचयपत्र सहित उपस्थितिको जानकारी सभालाई दिनु पर्नेछ। शेयरधनीको उपस्थितीबाट प्रचलित ऐनको व्यवस्था बमोजिम सभाका लागि आवश्यक गणपुरक संख्या पुरा भएपश्चात सभाको कारवाही अगाडी बढाइने छ।
- साधारण सभा एवम् सोमा प्रस्तावित लाभांश (बोनस शेयर) को प्रयोजनार्थ कम्पनीको शेयरधनी दर्ता पुस्तिका मिति २०७९ आषाढ ०८ गते (एक दिन) बन्द गरिनेछ। उक्त मिति अगावै नेपाल स्टक एक्सचेञ्ज लिमिटेडमा कारोबार भई कायम भएका शेयरधनीहरुले मात्र साधारण सभामा भाग लिन, मतदान गर्न र बोनस शेयर प्राप्त गर्न सक्नेछन्।
- सञ्चालक पदमा उम्मेदवार हुन चाहने शेयरधनीले आफ्नो नाममा कम्तिमा १०० किता शेयर लिएको हुनु पर्नेछ।
- साधारण सभामा भाग लिनको लागि प्रतिनिधि (प्रोक्सी) नियुक्त गर्न चाहने सम्बन्धित शेयरधनीले निजको सम्पूर्ण शेयरको प्रतिनिधि एकै व्यक्ति (विभाजन नहुने गरी) रहने गरी प्रतिनिधिपत्र (प्रोक्सी फाराम) भरी कम्तिमा ४८ घण्टा अगावै कम्पनीको रजिष्टर्ड कार्यालय, कमलादी, काठमाण्डौमा दर्ता गराई सक्नु पर्नेछ। यसरी प्रतिनिधि (प्रोक्सी) नियुक्त गरिएको व्यक्ति कम्पनीको शेयरधनी हुनु आवश्यक छ।
- शेयरधनी महानुभावहरुलाई शेयरधनीको दर्ता किताबमा कायम रहेको ठेगानामा वार्षिक प्रतिवेदन पुस्तिका पठाइने छ।
- एकै शेयरधनीले एक भन्दा बढी प्रतिनिधि (प्रोक्सी) नियुक्त गर्नु भएको अवस्थामा पहिलो दर्ता हुने प्रोक्सी मान्य हुनेछ। त्यसपछि आउने प्रतिनिधि (प्रोक्सी) व्यवस्था स्वतः बदर वा अमान्य हुनेछ।
- संयुक्त रुपमा शेयर खरिद गरिएको अवस्थामा शेयर लगत किताबमा पहिले नाम उल्लेख भएको व्यक्ति अथवा सर्वसम्मतीबाट प्रतिनिधि नियुक्त गरिएको एक व्यक्तिले मात्र सभामा भाग लिन र मतदान गर्न पाउनेछन्।
- सभामा भाग लिन प्रतिनिधि (प्रोक्सी) नियुक्त गरिसकेपछि सम्बन्धित शेयरधनी स्वयम सभामा उपस्थित हुन आएमा शेयरधनीले गरिदिएको प्रतिनिधि (प्रोक्सी) स्वतः बदर हुनेछ।
- कुनै संगठित संस्था वा कम्पनीबाट शेयर खरिद गर्नेहरुको लागि सम्बन्धित संस्थाको सञ्चालक वा कार्यकारी प्रमुखको हकमा संस्थाको अध्यक्ष र अन्य पदाधिकारी वा कर्मचारीको हकमा कार्यकारी प्रमुखले दस्तखत (सहीछाप) गरी मनोनित गरेको प्रतिनिधिले शेयरवालाको हैसियतले सभामा भाग लिन पाउने छन्।
- साधारण सभामा भाग लिन प्रतिनिधि नियुक्त गरिसकेपछि शेयरधनीहरुले प्रतिनिधि फेरबदल गर्न चाहेमा कम्तिमा २४ घण्टा अगावै सोको सूचना कम्पनीको रजिष्टर्ड कार्यालय, कमलादी, काठमाण्डौमा दर्ता गराई सक्नु पर्नेछ।
- शेयरधनीहरुले व्यक्त गरेको मन्तव्य वा प्रश्नहरुको सम्बन्धमा सञ्चालक समितिको तर्फबाट सञ्चालकहरुले सामुहिक रुपमा अथवा अध्यक्षज्यूले तोकेको आधिकारीक व्यक्तिबाट उत्तर दिइनेछ।
- कोभिड १९ को कारण पर्न सक्ने सम्भावित असर तथा जोखिमलाई मध्यनजर गरी नेपाल सरकारले पालना गर्नु पर्ने भनि तोकिएको सम्पूर्ण सुरक्षात्मक उपायहरु अवलम्बन गरी सभा सञ्चालनको प्रबन्ध मिलाइएको छ।
- छलफलका विषय र सूची मध्ये विविध शिर्षक अन्तर्गत छलफल गर्न इच्छुक शेयरधनीले सभा हुनु भन्दा ७ (सात) दिन अगावै छलफलको विषय कम्पनी सचिव मार्फत सञ्चालक समितिको अध्यक्षलाई लिखित रुपमा दिनुपर्नेछ।
- थप जानकारीको लागि कम्पनीको कर्पोरेट कार्यालय कमलादीमा कार्यालय प्रवेश दिन कार्यालय समयभित्र सम्पर्क राख्नु हुन अनुरोध गर्दछौं।

नोट :

- साधारण सभासँग सम्बन्धित छलफलका विषयहरु कम्पनीको वेबसाइट www.sanimallife.com मा पनि राखिएको हुँदा त्यहाँबाट समेत हेर्न सकिने व्यहोरा जानकारी गराउँदछौं।
- निर्वाचन सम्बन्धि सम्पूर्ण थप जानकारी कम्पनीको रजिष्टर्ड कार्यालयको सूचना पाटीमा टाँस गरिनेछ।
- थप जानकारीको लागि कम्पनीको रजिष्टर्ड कार्यालय, कमलादी, काठमाण्डौ (टेलिफोन नं ०१-४४३८८८६) मा सम्पर्क राख्न समेत अनुरोध गरिन्छ।



सानिमा लाईफ इन्स्योरेन्स

साधारण सभामा मतदान गर्न आफ्नो प्रतिनिधि नियुक्त गर्ने निवेदनको ढाँचा

श्री सञ्चालक समिति,
सानिमा लाईफ इन्स्योरेन्स लिमिटेड,
कमलादी, काठमाण्डौ।

विषय : प्रतिनिधि नियुक्त गरेको बारे।

..... जिल्ला म.न.पा./उ.म.न.पा./ न.पा./गा.पा., वडा नं.
बस्ने म ले त्यस कम्पनीको शेयरधनीको हैसियतले संवत् २०७९ साल आषाढ महिना
गतेको दिन हुने चौथो वार्षिक साधारण सभामा म स्वयम् उपस्थित भई छलफल तथा निर्णयमा
सहभागी हुन नसक्ने भएकाले उक्त सभामा मेरो तर्फबाट भाग लिन तथा मतदान गर्नका लागि
जिल्ला म.न.पा./उ.म.न.पा./ न.पा./गा.पा., वडा नं. बस्ने श्री लाई
मेरो प्रतिनिधि नियुक्त गरी पठाएको छु/पठाएका छौं।

प्रतिनिधि नियुक्त भएको व्यक्तिको,-
हस्ताक्षरको नमूना :
शेयरधनी नं. :
हितग्राही नं. :

मिति :

निवेदक

दस्तखत :
नाम :
ठेगाना :
शेयरधनी/हितग्राही नं. :
किता नं देखि सम्म
शेयर संख्या :
मिति :

द्रष्टव्य : यो निवेदन साधारण सभा हुनुभन्दा कम्तिमा ४८ घण्टा अगावै केन्द्रिय कार्यालयमा पेश गरिसक्नु पर्नेछ। एकभन्दा बढि प्रोक्सीको नाम उल्लेख गरेमा प्रोक्सी फारम रद्द गरिनेछ।



सानिमा लाईफ इन्स्योरेन्स

सानिमा लाईफ इन्स्योरेन्स लिमिटेड प्रवेश पत्र

शेयरधनीको नाम :

शेयरधनी/हितग्राही परिचय नं..... शेयर संख्या.....

सानिमा लाईफ इन्स्योरेन्स लिमिटेडको मिति..... मा हुने चौथो वार्षिक साधारण सभामा उपस्थित हुन जारी गरिएको प्रवेशपत्र ।

.....
शेयरधनीको हस्ताक्षर

.....
प्रिती श्रेष्ठ
कम्पनी सचिव

द्रष्टव्य :

- शेयरधनी आफैले खालि कोष्ठहरू भर्नु होला ।
- सभाहलमा प्रवेश गर्न यो प्रवेशपत्र प्रस्तुत गर्नु अनिवार्य छ ।

सानिमा लाईफ इन्स्योरेन्स लिमिटेडको चौथो वार्षिक साधारण सभामा अध्यक्ष श्री कुमार प्रसाद कोइरालाबाट प्रस्तुत मन्तव्य

यस सानिमा लाईफ इन्स्योरेन्स लिमिटेडको सर्वसाधारण शेयर निष्काशन पश्चात प्रथम पटक सम्पन्न हुन लागेका चौथो वार्षिक साधारण सभामा हाम्रो निमन्त्रणालाई स्वीकार गरी उपस्थित हुनु भएका शेयरधनी महानुभावहरू, अतिथीगण लगायत सम्पूर्ण आमन्त्रितज्यूहरूमा सानिमा लाईफ इन्स्योरेन्स परिवार, सञ्चालक समिति तथा मेरो व्यक्तिगत तर्फबाट हार्दिक स्वागत तथा न्यानो अभिवादन व्यक्त गर्दछु । साथै केहि प्राविधिक कारणहरूले गर्दा वार्षिक साधारण सभा ढिलो हुन गएकोमा क्षमा याचना गर्दछु ।

शेयरधनी महानुभावहरू

मिति २०७४।०८।२२ देखि कारोबार शुरु गरेको यस कम्पनीले व्यवसाय शुरु गरेको तीन वर्षको अवधि आर्थिक वर्ष २०७६।०७७ भित्र कुल रु.१,३८,२८,५७,५४०।- (एक अर्ब अठ्तीस करोड अष्टाइस लाख सन्ताउन्न हजार पाँच सय चालिस मात्र) को कारोबार गरेको छ । आ.व. २०७६।०७७ मा मात्र यस कम्पनीले रु. ५७,०२,२४,९८०।- (सन्ताउन्न करोड दुई लाख चौबीस हजार नौ सय असी मात्र) प्रथम बीमाशुल्क तथा रु. २७,३६,२५,३७१।- (सत्ताइस करोड छतीस लाख पच्चिस हजार तीन सय एकहत्तर मात्र) नविकरण बीमाशुल्क संकलन गरी कुल रु.९०,९३,५८,३६७।- (नब्बे करोड त्रियानब्बे लाख अन्ठाउन्न हजार तीन सय सत्सष्टी मात्र) को जीवन बीमा कोष खडा गर्न सफल भएको छ ।

आ.व. २०७६/०७७ सम्म कम्पनीको कुल लगानी रु.२,३३,७४,५७,०७२।- (दुई अर्ब तेत्तीस करोड चवहत्तर लाख सन्ताउन्न हजार बहत्तर मात्र) र हेको तथा लगानीबाट यस आ.व. मा रु. १८,८८,८४,७७३।- (अठार करोड, अठ्ठासी लाख, चौरासी हजार सात सय त्रीहत्तर मात्र) आय आर्जन गरे को व्यहोरा अवगत गराउन चाहन्छु । जुन अधिल्लो वर्षको तुलनामा १४.६ प्रतिशतले वृद्धि हो । बीमा समितिबाट जारी गरिएका नयाँ लगानी नीति अनुरूप विभिन्न क्षेत्रहरूमा लगानीलाई विविधिकरण गरी बढी प्रतिफल सुनिश्चित गर्ने तर्फ पनि कम्पनी संवेदनशील रहेको छ ।

कम्पनीले मिति २०७८।०४।२० मा रु.साठी करोड बराबरको शेयर सर्वसाधारणलाई जारी गरे पश्चात कम्पनीको चुक्ता पूँजी रु. दुई अर्ब कायम भएको छ । सर्वसाधारण शेयर जारी गरे पश्चात पहिलो पटक भइ रहेको यस वार्षिक साधारण सभा मार्फत शेयरधनी महानुभावहरूलाई वितरणयोग्य खुद मुनाफाबाट संचालक समितीको सिफारिस बमोजिम कम्पनीको चुक्ता पुजीको ४.२% बोनस शेयर र बोनस शेयर बापत कर प्रयोजनको लागी ०.२२% नगद लाभांश गरि कुल ४.४२% लाभांश वितरण गर्ने विशेष प्रस्ताव यस सभा समक्ष पेश गरेका छौं । यस प्रस्ताव अनुमोदनको लागि सभा समक्ष अनुरोध गर्दछु ।

समिक्षा अवधी आ.व.२०७६/०७७ मा जम्मा ११८ वटा शाखा/उपशाखाहरू मार्फत कम्पनीले जीवन बीमा व्यवसाय गरि रहेको छ । जीवन बीमा क्षेत्रमा स्तरीय सेवा पुऱ्याउने उद्देश्यको साथ “निश्चिन्त भव.” भन्ने मुल नाराको साथ हाल ११ वटा जीवन बीमा योजनाहरू कम्पनीले सञ्चालनमा ल्याएको छ ।

प्रचलित कानून तथा नियमनकारी निकायबाट समय समयमा जारी निर्देशनहरूको पूर्ण रुपमा पालना गर्दै व्यवसाय सञ्चालन गरी संस्थालाई प्रतिस्पर्धी र सबल बनाउंदै कम्पनीको उद्देश्य प्राप्त गर्ने गहन लक्ष्य रहेको छ । यसका लागि संस्थागत एवम् व्यवसायिक सुशासन, पारदर्शिता जस्ता नीतिहरू अवलम्बन गरी कारोबार सञ्चालन गर्ने, प्रचलित कानूनको अधिनमा रही उच्चस्तरीय प्रविधि प्रयोग गरी सेवा प्रदान गर्ने कम्पनीको नीति रहेको छ । यस कम्पनीको मूल्य मान्यता एवम् अवलम्बन गरिएको कुशल व्यवसायिक नीति, संस्थागत सुशासनको सफल कार्यान्वयन तथा कम्पनीमा कार्यरत दक्ष जनशक्तिको कार्यदक्षताले सर्वसाधारण सेवाग्राही बीच आफ्नो पृथक पहिचान स्थापित गर्न हामी सफल भएका छौं ।

वर्तमान सन्दर्भमा, कोभिड १९ का कारण विश्व आर्थिक मन्दीको चपेटामा पर्दै गएको छ, जसको प्रभावबाट नेपाल पनि अछुतो रहन सकेको छैन । यस महामारीले जीवन बीमा व्यवसायको वृद्धिदरमा छोटो समयको लागि नकरात्मक असर परेतापनि दिर्घकालिन रुपमा यसले जनमानसमा जीवन बीमाको महत्व उजागर गरी बीमा क्षेत्रलाई थप उचाई प्रदान गर्दै जाने विश्वास गरेको छु । साथै, नेपाल सरकारले आ.व. २०७८।०७९ को बजेटमा समग्र बीमा क्षेत्रलाई प्राथमिकतामा राखि अधि बढ्ने नीतिको सकारात्मक प्रभावले पक्कै पनि बीमा क्षेत्रको विस्तारमा थप सहयोग मिल्नेछ र हामीले पनि सोहि अनुरूप आफ्नो व्यवसाय वृद्धि गर्ने कुरामा पूर्ण विश्वस्त रहेका छौं ।

कोभिड १९ महामारीको असर, आर्थिक मन्दी लगायतका नकरात्मक प्रभावबाट अविचलित रहि ग्राहकको बर्दलिंदो चाहना तथा आवश्यकतालाई दृष्टिगत गरी बीमा बजारसँगको सम्पर्क सुदृढ गरी बीमा योजनाको विविधिकरण गरी ग्राहक तथा सरोकारवालाहरूको प्रतिफलमा अभिवृद्धि गर्नुको साथै सूचना प्रविधिको सदुपयोग गरी सरल र सहज रुपमा सेवा प्रवाह गर्ने प्रति हामी प्रतिवद्ध छौं ।



प्रचलित कम्पनी ऐन, २०६३ को दफा १०९ बमोजिमको थप विवरण वार्षिक प्रतिवेदनमा पेश गरिएको छ । यस वार्षिक साधारण सभामा यहाँहरु समक्ष आ.व. २०७६/०७७ को वित्तीय विवरण, सञ्चालक समितिको प्रतिवेदन, आ.व. २०७७/०७८ को लागि लेखापरिक्षकको नियुक्ती तथा निजको पारिश्रमिक निर्धारण लगायत अन्य विविध विषयहरु पारित गर्नको लागि पेश गरेका छौं ।

अन्त्यमा, केहि प्राविधिक कारणहरुले गर्दा समिक्षा आ.व.को वार्षिक साधारण सभा ढिलो भएतापनि धैर्य धारण गरि कम्पनी, सञ्चालक समिति तथा व्यवस्थापन प्रति देखाउनु भएको विश्वास तथा सदाशयताको लागि सम्पूर्ण शेयरधनी महानुभावहरुलाई हार्दिक धन्यवाद ज्ञापन गर्दछौं ।

कम्पनी प्रगतिमा नियमित नियमन गरी सुभाब, परामर्श प्रदान गर्नु हुने बीमा समिति, कम्पनी रजिष्ट्रारको कार्यालय, नेपाल धितोपत्र बोर्ड, नेपाल स्टक एक्सचेन्ज लिमिटेड, सिडिएस एण्ड क्लियरिङ लिमिटेड एवम् अन्य नियमनकारी निकायहरुको निरन्तर सहयोग र साथको लागि कृतज्ञता ज्ञापन गर्दछौं । साथै कम्पनीको उद्देश्य तथा लक्ष्य हासिल गर्ने अभियानमा अथक योगदान गर्नु हुने कर्तव्यनिष्ठ कर्मचारी साथीहरु, संस्थाप्रति दृढ विश्वास गर्ने सम्पूर्ण अभिकर्ताहरु तथा बीमितहरुका साथै कम्पनीको साख एवम् श्रीवृद्धिको लागि प्रत्यक्ष वा परोक्ष रुपमा सहयोग पुऱ्याउने सम्पूर्ण शुभेच्छुक महानुभावहरु तथा संघसंस्थाहरु प्रति हार्दिक धन्यवाद ज्ञापन गर्न चाहन्छु ।

धन्यवाद
कुमार प्रसाद कोइराला
अध्यक्ष
मिति : २०७९/०३/२०, सोमवार



अब म, कम्पनी ऐन २०६३ को दफा १०९ बमोजिम आर्थिक वर्ष २०७६/७७ को लेखा परिक्षणको प्रतिवेदनको साथ २०७७ आषाढ मसान्तको बासलात, नाफा नोक्सान हिसाव, नगद प्रवाह विवरणहरु सहितको वार्षिक प्रतिवेदन यहाँहरु समक्ष छलफल एवं स्वीकृतीको लागि प्रस्तुत गर्दछौं । बीमा समिति र नेपाल चार्टर्ड एकाउन्टेन्ट्स संस्थाको निर्देशन अनुसार Nepal Financial Reporting Standards (NFRS) बमोजिम तयार पार्नु पर्ने कम्पनीको वित्तीय विवरण देहाय बमोजिम प्रस्तुत गरिएको छ ।

१. विगत वर्षका कारोबारहरुको सिंहावलोकन

आर्थिक कारोबारको अवस्था

विवरण	आ.व. २०७४/०७५	आ.व. २०७५/०७६	आ.व. २०७६/०७७
चूक्ता पूँजी	१,४०,००,००,०००।-	१,४०,००,००,०००।-	१,४०,००,००,०००।-
जीवन बीमा कोष	१५,००,४९,१९१।-	४१,४६,६८,४९२।-	९०,९३,५८,३६७।-
नाफा/(नोक्सान)	(१,०३,४२,४८८।-)	६,९३,७०,०८८।-	१२,४९,२३,१५६।-

बीमालेखहरुको विक्रि संख्या

आर्थिक वर्ष	बीमालेखहरुको संख्या
आ.व. २०७४/०७५	२,८८४
आ.व. २०७५/०७६	१६,३९३
आ.व. २०७६/०७७	२३,५१२

प्रथम बीमाशुल्क

आर्थिक वर्ष	प्रथम बीमाशुल्क रु.
आ.व. २०७४/०७५	९,४५,३५,२०४।-
आ.व. २०७५/०७६	३८,३४,२६,१९९।-
आ.व. २०७६/०७७	५७,०२,२४,९८०।-

नविकरण बीमाशुल्क

आर्थिक वर्ष	नविकरण बीमाशुल्क रु.
आ.व. २०७४/०७५	-
आ.व. २०७५/०७६	६१,०४५,७८७।-
आ.व. २०७६/०७७	२७,३६,२५,३७१।-

कुल बीमाशुल्क

आर्थिक वर्ष	कुल बीमाशुल्क रु.
आ.व. २०७४/०७५	९,४५,३५,२०४।-
आ.व. २०७५/०७६	४४,४४,७१,९८६।-
आ.व. २०७६/०७७	८४,३८,५०,३५१।-

२. राष्ट्रिय तथा अन्तर्राष्ट्रिय परिस्थितिबाट कम्पनीको कारोबारलाई कुनै असर परेको भए सो असर

विश्वव्यापी राजनीतिक, आर्थिक तथा सामाजिक आरोह अवरोह तथा विविध गतिविधीहरुले गर्दा विश्वका धेरै मुलुकहरुका साथै नेपालमा पनि ती घटनाक्रमको प्रत्यक्ष तथा अप्रत्यक्ष प्रभाव पर्न गएको छ । आ.व. २०७६/०७७ को अन्तिम त्रैमासमा कोभिड-१९ को विश्वव्यापी महामारीको कारणले नेपालको आर्थिक क्षेत्रमा परेको प्रतिकूल असरले गर्दा कम्पनीको कारोबारमा समेत असर परेको छ । साथै समय समयमा बैकिङ्ग तथा वित्तीय क्षेत्रमा घटेका विभिन्न घटनाक्रमहरु, बैकिङ्ग क्षेत्रमा देखिएको न्यून तरलताको समस्या, हाल देशमा विद्यमान न्यून आर्थिक गतिविधि र विकास बजेट पूर्णतया: खर्च हुन नसक्ने अवस्था, प्रत्यक्ष वैदेशिक लगानीको अभाव एवम् उत्पादनशील क्षेत्रमा लगानी संकुचन आदि कारणहरुले दीर्घकालीन लगानीका अवसरहरुमा शिथिलता देखिएकोछ । अर्थतन्त्रको यस्तो प्रतिकूल परिस्थीतिमा जीवन बीमाको आवश्यकता र औचित्यलाई आम जनता समक्ष पुऱ्याउन कठिनाई उत्पन्न भई रहेको छ । जीवन बीमा व्यवसायको कारोबारलाई व्यवस्थित र प्रभावकारी बनाउनका लागि उपयुक्त वातावरणको आवश्यकता हुन्छ । हाल प्रचलनमा रहेको जीवन बीमा सम्बन्धी नीति, नियम तथा कानूनी व्यवस्थाहरु उत्साहजनक रहे तापनि यसलाई थप प्रभावकारी तथा समयसापेक्ष बनाउने गरी बीमा व्यवसायको अभिवृद्धिका लागि विद्यमान कानूनी व्यवस्थालाई थप सरलीकृत र व्यवहारिक बनाउनु पर्ने देखिन्छ ।



३. प्रतिवेदन तयार भएको मितिसम्म चालू वर्षको उपलब्धी र भविष्यमा गर्नु पर्ने कुराको सम्बन्धमा सञ्चालक समितिको धारणा

चालू आ.व. २०७८/०७९ को वैशाख सम्मको कारोबारको संक्षिप्त विवरण :

क्र.सं.	विवरण	आ.व. २०७६।०७७ आषाढ मसान्त	आ.व. २०७७।०७८ आषाढ मसान्त	आ.व. २०७८।०७९ वैशाख मसान्त
१.	बीमालेख संख्या	२३,५१२	३८,२९७	४८,९५१
२.	प्रथम बीमा शुल्क	५७०,२२४,९८०।-	१,२८७,८६१,०३२।-	८८३,५७६,४९२।-
३.	नवीकरण बीमा शुल्क	२७३,६२५,३७१।-	६७५,२०६,४४३।-	१,०४८,०७७,१६९।-
४.	कुल बीमा शुल्क	८४३,८५०,३५१।-	१,९६३,०६७,४७५।-	१,९३१,६५३,६६१।-
५.	जीवन बीमा योजना	११	१०	१०
६.	शाखा संख्या	८६	११८	११८

कम्पनीले चालू आर्थिक वर्ष २०७९ वैशाख मसान्त सम्म प्राप्त गरेको उपलब्धिलाई समिक्षा गर्दा कारोबार शुरु गरेको छोटो अवधिमा कम्पनी निरन्तर प्रगतिपथमा अग्रसर रहेको छ । कम्पनीले आफ्नो व्यवसायिक लक्ष्य प्राप्तिको लागि अख्तियार गरेको रणनीतिक योजनाहरूको कारण प्राप्त गर्नु पर्ने प्रतिफलमा निरन्तर वृद्धि भइरहेको स्थिति छ ।

यस कम्पनीको भविष्यको लागि लक्षित काम कारवाहीहरू निम्नानुसार रहेका छन् :

क) शाखा विस्तार

जीवन बीमा व्यवसायलाई नेपालभरीका सम्पूर्ण आम जनमानसको सहज पहुँचमा पुऱ्याउने ध्येयले हालसम्म कम्पनीले ११८ वटा शाखा तथा उपशाखा कार्यालयहरू स्थापना गरी व्यवसाय सञ्चालन गर्दै आएको छ ।

ख) मानव संशाधन विकास

कम्पनीको व्यवसाय विस्तार तथा व्यवसायिक लक्ष्य प्राप्तीको लागि आवश्यक दक्ष तथा योग्य मानव संशाधनको विकास आवश्यक रहेको छ । शाखा विस्तार सँगै आवश्यक पर्ने दक्ष जनशक्तिलाई नियुक्ति गर्नुको साथै हाल कम्पनीमा कार्यरत कर्मचारीहरूलाई आन्तरीक तथा बाह्य तालिम प्रदान गरी समयसापेक्ष रुपमा निजहरूको कार्यदक्षता अभिवृद्धि गर्दै जाने नीति कम्पनीले लिएको छ । हाल यस कम्पनीमा २८० जना कर्मचारी कार्यरत रहेका छन् ।

ग) बीमा अभिकर्ता तालिम एवं वृत्ति विकास

देशमा विद्यमान जीवन बीमा सम्बन्धी जनचेतनाको कमीका वावजुद यस कम्पनीको व्यवसायलाई अधि बढाउन जीवन बीमा अभिकर्ताबाट व्यापक सहयोग पुग्दै आएको छ । जीवन बीमा व्यवसायमा बीमकले जारी गरेको जीवन बीमा योजनाहरू ग्राहक समक्ष पुऱ्याउन तथा व्यवसायिक लक्ष्य प्राप्तमा अभिकर्ताहरूको महत्वपूर्ण भूमिका रहेको हुन्छ । कम्पनीको व्यवसायिक लक्ष्य प्राप्तिको लागि स्तरिय जीवन बीमा अभिकर्ता उत्पादन तथा समयसापेक्ष रुपमा निजहरूको कार्य स्तरोन्नतिको लागि विभिन्न तालिम तथा प्रोत्साहन कार्यक्रमहरू सञ्चालन गरिँदै आएको छ र आगामी वर्षहरूमा पनि निरन्तर रुपमा यस्ता कार्यक्रमहरू गर्ने लक्ष्य कम्पनीको रहेको छ ।

घ) संस्थागत सुशासन :

कुनै पनि संस्थाको साख तथा दिर्घकालिन सुदृढिकरणको लागि संस्थाको दैनिक क्रियाकलापमा संस्थागत सुशासनको महत्वपुर्ण भुमिका हुन्छ । हामी सञ्चालक समितिका सदस्यहरू यस प्रति सदैव सचेत रही आएका छौं । प्रचलित बीमा ऐन, नियमावली, २०४९, कम्पनी ऐन, २०६३, बीमा समितिबाट जारी बीमकको संस्थागत सुशासन सम्बन्धी निर्देशिका, २०७५ लगायत अन्य निर्देशिका तथा अन्य प्रचलित कानूनी व्यवस्थारुको पूर्णरुपमा परिपालन गर्न कम्पनी सदा सचेत रहेको र भविष्यमा पनि रही रहने प्रतिवद्धता जाहेर गर्दछ ।

ङ) भविष्यमा गर्नु पर्ने कुराको सम्बन्धमा सञ्चालक समितिको धारणा :

कम्पनीको व्यवसाय नेपाल राज्यभरी विस्तार गरी जीवन बीमामा आम जनताको पहुँच वृद्धि गर्ने ।

कम्पनीको व्यवसाय वृद्धिका लागि अभिकर्ताहरूको भूमिका महत्वपुर्ण हुनेहुँदा व्यवसायिक अभिकर्ताहरूको उत्पादन गर्ने एवम् अनुभवी प्रशिक्षकहरूबाट कम्पनीको सेवाका सम्बन्धमा निरन्तर तालिम, भेला, गोष्ठी, सेमिनार जस्ता कार्यक्रमहरू सञ्चालन गरी कम्पनीले प्रचलनमा ल्याएका बीमा योजनाहरूका सम्बन्धमा स्पष्ट जानकारी दिई आधुनिक स्तरको प्रविधियुक्त व्यवसायिक बीमा सेवा उपलब्ध गराउने ।

कम्पनीमा दक्ष जनशक्तिको पूर्तिको लागि कर्मचारीहरूलाई स्वदेश तथा विदेशमा जीवन बीमासँग सम्बन्धित विभिन्न कार्यशाला, तालिममा सहभागी गराउने । जीवन बीमा व्यवसायको लागि आवश्यक प्रविधिलाई सरल तथा सुलभ बनाउने ।

जीवन बीमाको क्षेत्रमा अग्रणी भूमिका निर्वाह गरी बीमा व्यवसायबाट बीमित तथा लगानीकर्ता शेरधनीहरूलाई यथोचित प्रतिफल दिन प्रयास गर्ने ।

४) कम्पनीको औद्योगिक वा व्यवसायिक सम्बन्ध :

कम्पनीले आफ्नो व्यवसायलाई विस्तार एवम् प्रवर्द्धन गर्नका लागि औद्योगिक तथा व्यापारीक क्षेत्रसँगको सम्बन्धलाई प्रभावकारी बनाउने नीति अख्तियार गरेको छ । औद्योगिक क्षेत्र एउटा वित्तीय सबलता भएको क्षेत्र भएकाले कम्पनीले आफ्नो व्यवसाय विकासमा उल्लेख्य योगदान गर्न सक्ने ठानेर यस क्षेत्रसँग सम्बन्ध विस्तारको साथै सहकार्यको योजना समेत अगाडी बढाइरहेको छ । कम्पनीले आफ्नो सेवा विस्तार गर्ने क्रममा कम्पनीका बीमित, अभिकर्ता, पुनर्बीमा कम्पनी, नियमन निकाय बीमा समिति, नेपाल धितोपत्र बोर्ड, कम्पनी रजिष्ट्रार कार्यालय लगायत बैंक तथा वित्तीय संस्थाहरू तथा अन्य सरोकारवालाहरूसँगको व्यवसायिक सम्बन्ध सुमधुर रुपमा कायम राखि आएको छ । कम्पनीले आफ्नो कारोबार तथा सेवालाई नेपाल भरी विस्तार गर्दै लगिरहेको परिप्रेक्ष्यमा समाजका सबै तह, तप्काका औद्योगिक व्यवसायीहरूसँग सौहाद्रपूर्ण औद्योगिक, तथा व्यवसायिक सम्बन्ध कायम राखि राख्नुका साथै भविष्यमा पनि यस्तो सम्बन्ध कायम राखि रहने दृढता व्यक्त गर्दछौं ।

५. सञ्चालक समितिमा भएको हेरफेर र सो को कारण

समिक्षा वर्षमा सञ्चालक समितिमा कुनै हेरफेर नभएको ।

६. कारोबारलाई असर पार्ने मुख्य कुराहरू

जीवन बीमा कम्पनीमा बीमितहरूको जोखिम व्यहोर्नुका साथै बीमितहरूबाट प्राप्त हुने बीमा शुल्क रकमलाई उच्च प्रतिफल प्राप्त हुने क्षेत्रमा लगानी गरी बीमितहरूलाई समेत उच्च प्रतिफल दिने लक्ष्य लिइएको हुन्छ । तर बैंकिङ्ग क्षेत्रमा तरलताको अभाव र आर्थिक क्षेत्रमा समय समयमा देखिएका अस्थिरताले गर्दा बीमा कम्पनीले प्राप्त गर्ने प्रतिफल (ब्याज) मा स्थिरता नहुनु, देशको आर्थिक विकास मन्द गतिमा हुनु, औद्योगिक विकास अपेक्षाकृत रुपमा नहुनु, लगानीको दायरा सीमित हुनु, व्यवसाय प्रवर्द्धनको लागि आवश्यक पर्ने दीर्घकालिन पूँजी परिचालनलाई प्रोत्साहन गर्ने किसिमका नीतिको अल्पता, जीवन बीमा प्रति आम रुपमा जनचेतनाको विकास भई नसक्नु आदि कारणहरू जीवन बीमा व्यवसायको विकास, विस्तार र सुदृढिकरणमा तगारोको रुपमा देखिएको छ ।

७. लेखापरीक्षण प्रतिवेदनमा कुनै कैफियत उल्लेख भएको भए सो उपर सञ्चालक समितिको प्रतिक्रिया

नियमित कारोबारको क्रममा देखिएका सामान्य कैफियत बाहेक लेखापरिक्षण प्रतिवेदनमा अन्य कुनै नकरात्मक विषयवस्तु औल्याइएको छैन । लेखापरीक्षकहरूबाट प्राप्त प्रतिक्रिया र सुझावका सम्बन्धमा सञ्चालक समितिको ध्यानाकर्षण भएको छ र प्राप्त सुझाव अनुरुप सुधारका लागि आवश्यक कदम चालिएको छ ।

८. लाभाश बाँडफाँड गर्न सिफारिस गरिएको रकम :

कम्पनीको मिति २०७८।१२।२९ मा बसेको सञ्चालक समितिको ७१ औं बैठकबाट कम्पनीका शेरधनीहरूलाई आ.व. २०७६।०७७ सम्मको सञ्चित मुनाफाबाट चुक्ता पूँजी रु. दुई अर्बको ४.४२ प्रतिशतले हुने लाभांश (कर सहित) जम्मा रु. ८८,४२१,०५३।- बापत (बोनस शेर ४.२ प्रतिशत बापत रु. ८४,०००,०००।- र उक्त बोनस शेरमा लाग्ने लाभांशमा लाग्ने ०.२२ प्रतिशत कर बापत रु. ४,४२१,०५३।-) वितरण गर्ने प्रस्ताव गरे को र सो सम्बन्धमा बीमा समितिको स्वीकृति प्राप्त भई उक्त प्रस्ताव सहितको वित्तीय विवरण यसै साधारण सभामा स्वीकृतिको लागि पेश गरि एको छ ।

९. शेर जफत सम्बन्धी व्यवस्था

समिक्षा वर्षमा कुनै शेर जफत गरिएको छैन ।

१०. विगत आर्थिक वर्षमा कम्पनी र सहायक कम्पनीको कारोबारको प्रगति र सो आर्थिक वर्षको अन्त्यमा रहेको स्थितिको पुनरावलोकन

यस कम्पनीको कुनै सहायक कम्पनी रहेको छैन ।

११. कम्पनी तथा सहायक कम्पनीले आर्थिक वर्षमा सम्पन्न गरेका प्रमुख कारोबारहरू र सो अवधिमा कम्पनीको कारोबारमा आएको महत्वपूर्ण परिवर्तन:

कम्पनीको कुनै सहायक कम्पनी नरहेकोले उपरोक्त अनुसारको कुनै कारोबार रहेको छैन ।

१२. विगत आर्थिक वर्षमा कम्पनीको आधारभुत शेरधनीहरूले कम्पनीलाई उपलब्ध गराएको जानकारी कम्पनीलाई त्यस्तो जानकारी नगराइएको ।

१३. विगत आर्थिक वर्षमा कम्पनीका सञ्चालक तथा पदाधिकारीहरूले लिएको शेरको स्वामित्वको विवरण र कम्पनीको शेर कारोबारमा निजहरू संलग्न रहेको भए सो सम्बन्धमा निजहरूबाट कम्पनीले प्राप्त गरेको जानकारी :

कम्पनीका सञ्चालक तथा पदाधिकारीहरूले लिएको शेरको स्वामित्वको विवरण निम्न बमोजिम रहेको छ र कम्पनीको शेर कारोबारमा निजहरूको संलग्नता रहेको छैन ।



क्र.सं.	सञ्चालक तथा पदाधिकारीको नाम	पद	किता
१.	श्री कुमार प्रसाद कोइराला	अध्यक्ष	९६,००० थान
२.	श्री घनश्याम थापा	सञ्चालक	१२,९७,००० थान
३.	डा. सुवर्ण दास श्रेष्ठ	सञ्चालक	२८,००० थान
४.	श्री बट्टी विशाल घिमिरे	सञ्चालक	१,००,००० थान

१४. विगत आर्थिक वर्षमा कम्पनीसँग सम्बन्धित सम्भौताहरुमा कुनै सञ्चालक तथा निजको नजिकको नातेदारको व्यक्तिगत स्वार्थको बारेमा उपलब्ध गराइएको जानकारीको व्यहोरा :

विगत आर्थिक वर्षमा कम्पनीसँग सम्बन्धित सम्भौताहरुमा कुनै सञ्चालक तथा निजको नजिकको नातेदारको व्यक्तिगत स्वार्थ नरहेको जानकारी गराउँदछौं ।

१५. कम्पनीले आफ्नो शेयर आफै खरीद गरेको भए त्यसरी खरीद गर्नुको कारण, त्यस्तो शेयरको संख्या र अंकित मूल्य तथा त्यसरी शेयर खरीद गरे बापत कम्पनीले भुक्तानी गरेको रकम :

कम्पनीले आफ्नो शेयर आफै खरीद नगरेको व्यहोरा जानकारी गराउँदछौं ।

१६. आन्तरीक नियन्त्रण प्रणाली भए वा नभएको र भएको भए सो को विवरण

कम्पनीमा आन्तरीक नियन्त्रण प्रणाली रहेको छ । कम्पनीको आन्तरीक नियन्त्रण प्रणाली सुदृढ र प्रभावकारी बनाउनको लागि कम्पनीको दैनिक काम कारवाही सहज रूपमा सुचारु गर्नको लागि बीमा समितिबाट जारी बीमकको संस्थागत सुशासन सम्बन्धी निर्देशिका, २०७५ को दफा २२ बमोजिम विभिन्न विभागहरु स्थापना गरी सांगठनिक संरचना तयार गरिएको छ । सांगठनिक संरचनाको अलावा सञ्चालक समिति अन्तर्गत सञ्चालकहरुको संयोजकत्वमा विभागिय प्रमुखको सदस्यता रहने गरी निम्न बमोजिमको समितिहरु गठन भएका छन् :

क) मानव संशाधन समिति

ख) दावी भुक्तानी तथा पुनर्बीमा समिति

ग) लगानी, जोखिम व्यवस्थापन तथा वित्तीय स्वस्थता (सोल्भेन्सी) समिति

घ) लेखा परिक्षण समिति

१७. विगत आर्थिक वर्षको कूल व्यवस्थापन खर्च

आ.व. २०७६/०७७ को कूल व्यवस्थापन खर्च रु. २५१,३६२,२४८।- रहेको छ ।

१८. लेखापरीक्षण समितिका सदस्यहरुको नामावली, निजहरुले प्राप्त गरेको पारीश्रमिक, भत्ता तथा सुविधा, सो समितिले गरेको कामकारवाहीको विवरण र सो समितिले कुनै सुझाव दिएको भए सो को विवरण

मिति २०७५।०३।०४ को सञ्चालक समितिको ७औं बैठकको निर्णयबाट निम्न सदस्यीय लेखापरीक्षण समिति गठन गरिएको छ :

१. सञ्चालक डा. सुवर्णदास श्रेष्ठ	संयोजक
२. सञ्चालक श्री बट्टी विशाल घिमिरे	सदस्य
३. आन्तरीक लेखा परिक्षक	सदस्य
४. श्री गुणराज श्रेष्ठ, मुख्य प्रबन्धक	सदस्य सचिव

लेखा परीक्षण समितिका सदस्यहरुलाई आ.व. २०७६/०७७ मा बैठक भत्ता लगायत कुनै सुविधा प्रदान गरिएको छैन । लेखापरिक्षण समितिले कम्पनी ऐन तथा बीमा समितिले जारी गरेको निर्देशनको अधिनमा रही कम्पनीको आन्तरीक एवं बाह्य लेखापरिक्षकले लेखापरिक्षणको सन्दर्भमा देखाएका कौफियत एवं सुझावहरुको अध्ययन एवं समिक्षा गरी नियमनकारी निकायहरुबाट दिइएका निर्देशनहरुको परिपालना गराउने र आवश्यकतानुसार कम्पनीको आन्तरीक नियन्त्रण प्रणालीमा सुधार ल्याउने राय निर्देशन प्रदान गरी आएको छ ।

१९. सञ्चालक, प्रबन्ध सञ्चालक, कार्यकारी प्रमुख, कम्पनीका आधारभुत शेयरधनी वा निजका नजिकका नातेदार वा निज संलग्न रहेको फर्म, कम्पनी वा संगठीत संस्थाले कम्पनीलाई कुनै रकम बुझाउन बाँकी भए सो कुरा :

सञ्चालक, प्रबन्ध सञ्चालक, कार्यकारी प्रमुख, कम्पनीका आधारभुत शेयरधनी वा निजका नजिकका नातेदार वा निज संलग्न रहेको फर्म, कम्पनी वा संगठीत संस्थाले कम्पनीलाई कुनै रकम बुझाउन बाँकी रहेको छैन ।

२०.सञ्चालक, प्रबन्ध सञ्चालक, कार्यकारी प्रमुख तथा पदाधिकारीहरुलाई भुक्तानी गरिएको पारिश्रमिक, भत्ता तथा सुविधाको रकम :

समिक्षा अवधिमा कम्पनीले मिति २०७४।०८।२२ मा नयाँ सञ्चालक समिति चयन गरी सञ्चालक, कार्यकारी प्रमुख तथा पदाधिकारीहरुलाई पारिश्रमिक, भत्ता तथा सुविधा बापत निम्न रकम भुक्तानी गरिएको व्यहोरा अवगत गराउँदछौं ।

क्र.सं.	विवरण	भुक्तानी रकम
१.	सञ्चालक समितिको बैठक भत्ता	रु. २७६,०००।-
२.	महाप्रबन्धकलाई भुक्तानी गरेको तलब भत्ता	रु. २,४५२,४६७।-

२१. शेयरधनीहरुले बुझिलिन बाँकी रहेको लाभाशंको रकम :

कम्पनीका शेयरधनीहरुलाई हाल सम्म लाभाशं रकम वितरण गरिएको छैन ।

२२. दफा १४१ बमोजिम सम्पत्ति खरीद वा बिक्रि गरेको कुराको विवरण :

आ.व. २०७६/०७७ मा दफा १४१ बमोजिम कुनै सम्पत्ति खरीद बिक्रि गरिएको छैन ।

२३. दफा १७५ बमोजिम सम्बद्ध कम्पनी बीच भएको कारोबारको विवरण :

दफा १७५ बमोजिम कम्पनीको कुनै सम्बद्ध कम्पनी नभएको हुँदा उपरोक्त दफामा उल्लेख भए बमोजिम कुनै कारोबार नभएको जानकारी गराउँदछौं ।

२४. ऐन तथा प्रचलित कानून बमोजिम सञ्चालक समितिको प्रतिवेदनमा खुलाउनु पर्ने कुरा :

कम्पनीले नेपाल राष्ट्र बैंक, वित्तीय जानकारी इकाईबाट जारी गरिएको सम्पत्ती शुद्धिकरण सम्बन्धी निर्देशन तथा नियामक निकाय बीमा समितिले जारी गरेको सम्पत्ति शुद्धिकरण सम्बन्धी निर्देशिकामा उल्लेखित प्रावधानहरुको पूर्णरूपमा पालना गर्दै आएको छ । अभिकर्ता तथा वीमितहरुलाई सम्पत्ति शुद्धिकरणका बारेमा यथोचित जानकारी प्रदान गर्दै जीवन बीमाको माध्यमबाट हुन सक्ने सम्पत्ति शुद्धिकरणका प्रयासलाई रोक्नका लागि कम्पनीले आफ्नो कर्मचारीहरुलाई जोखिम व्यवस्थापनका मुलभुत विषयमा तालिम समेत प्रदान गर्दै आएको छ । साथै, निर्देशन बमोजिम वित्तीय जानकारी ईकाइ (नेपाल राष्ट्र बैंक) मा तोकिएको समयवाधि भित्र जानकारी उपलब्ध गराई आएका छौं ।

२५. अन्य आवश्यक कुराहरु :

कम्पनीको आ.व. २०७७।०७८ को हरहीसावको लेखापरीक्षण प्रतिवेदन तयार गर्नको लागि सुजन काफ्ले एण्ड एसोसिएट्स चार्टर्ड एकाउन्टेन्ट्सलाई रु. २,५०,०००।- (कर बाहेक) शुल्कमा कम्पनी रजिष्ट्रार कार्यालयको स्वीकृतिमा नियुक्त गर्ने निर्णयलाई अनुमोदनको लागि अनुरोध गर्दछौं ।

अन्त्यमा यथासमयमै लेखापरीक्षण सम्पन्न गरी संस्थालाई यथोचित व्यवसायिक सुझाव प्रदान गर्ने आन्तरीक तथा बाह्य लेखापरीक्षकलाई सञ्चालक समितिको तर्फबाट हार्दिक धन्यवाद दिन चाहन्छौं । कम्पनीको समग्र विकासमा प्रत्यक्ष एवं परोक्ष रूपमा सहयोग पुऱ्याउनु हुने सम्पूर्ण वीमित, अभिकर्ता, शेयरधनी, कर्मचारीवर्ग तथा शुभेच्छुकहरुमा हार्दिक आभार व्यक्त गर्दछौं । कम्पनीको नियमित कार्य सञ्चालनको क्रममा उचित मार्गदर्शन, सुझाव तथा सल्लाह र सहयोग प्रदान गर्ने बीमा समिति, कम्पनी रजिष्ट्रारको कार्यालय, नेपाल धितोपत्र बोर्ड, नेपाल स्टक एक्सचेन्ज लिमिटेड तथा अन्य नियामक निकायहरुमा कृतज्ञता व्यक्त गर्दै आगामी दिनहरुमा पनि सहयोगको अपेक्षा गर्दछौं । साथै यस चौथो वार्षिक साधारण सभामा उपस्थित भई साधारण सभाको सफलताका लागि सक्रिय सहभागिता देखाई सभाको गरिमा बढाउनु भएकोमा सभाका सम्पूर्ण सहभागीहरुमा हार्दिक धन्यवाद ज्ञापन गर्दछौं ।

व्यवस्थापन प्रतिवेदन

परिशिष्ट -१
(निर्देशन ५ संग सम्बन्धित)

(क) कम्पनी सम्बन्धी सामान्य जानकारी

१. संस्थापना मिति : २०६४/०८/१३
२. कम्पनी दर्ताको प्रमाणपत्र पाएको मिति : २०६४/०८/१३
३. कम्पनीले अनुमति पाएको बीमा व्यवसायको किसिम र प्रकार : जीवन बीमा
४. कम्पनीले व्यवसाय प्रारम्भ गरेको मिति : २०७४/०८/२२
५. कम्पनीले आवश्यक ठानेको अन्य विवरणहरु : नरहेको ।

(ख) कम्पनीको सञ्चालक समितिले प्रमाणीत गरेका बुँदाहरु :

१. बीमा व्यवसाय गर्न बीमा समितिबाट जारी भएको प्रमाणपत्रको वैधता कायम रहेको छ । बीमा ऐन तथा नियमावली अनुसार प्रमाणपत्र नविकरण भएको र बीमा ऐन २०४९ को दफा ११(क) बमोजिमको अवस्था नरहेकोले प्रमाणपत्रको वैधता कायम रहेको छ ।
२. कानून बमोजिम कम्पनीले तिर्नु, बुझाउनु पर्ने कर, दण्ड जरिवाना सम्बन्धित निकायमा बुझाउन बाँकी रहेको छैन । आ.व. २०७६/०७७ को बीमा समितिलाई बुझाउनु पर्ने सेवा शुल्क बीमा नियमावलीमा व्यवस्था भए अनुसार म्यादभित्रै भुक्तानी गरिएको छ ।
३. कम्पनीको शेयर स्वामित्वको संरचना, त्यसमा भएको हेरफेरको विवरण तथा कायम रहेको संरचना प्रचलित कानूनी व्यवस्था अनुरूप रहेको छ ।
४. बीमा समितिले तोकिएको कम्पनीको सोल्वेन्सी मार्जिन (Solvency Margin) : कम्पनीको सोल्वेन्सी मार्जिन १.५४ रहेको छ ।
५. (क) सम्पूर्ण सम्पत्तिहरुको वासलातको मितिको मूल्य वास्तविक रूपमा प्राप्त हुन सक्ने मूल्य/बजार मूल्य भन्दा बढी नरहेको ।
(ख) बुँदा (क) बमोजिमको सम्पत्तिको मूल्य तुलना Historical Cost बाट ह्यासकट्टि (WDV Method) घटाई गरिएको छ ।
६. कम्पनीले बैंक तथा वित्तीय कम्पनीहरुको मुद्दती खाता, शेयर लगानी तथा अन्य ब्याज प्राप्त हुने खाताहरुमा गरेको लगानीहरु प्रचलित बीमा ऐन, नियमावली तथा बीमा समितिले तोके बमोजिम गरिएको छ ।
७. कम्पनीलाई आइपुग्ने सम्पूर्ण जोखिमहरुको निराकरणका लागि अण्डरराइटिङ्ग नीति, पुनर्बीमा नीति, लगानी नीति कर्मचारीहरुको दुर्घटना बीमा, स्थिर सम्पत्तिहरुको बीमा गर्ने नीति अवलम्बन गरिएको छ ।
८. कम्पनीको नेपाल बाहिर कार्यालयहरु रहेका छैनन् ।
९. यस आ.व.मा कुल ५ वटा मृत्यु दावी फर्छ्यौट भएको छ ।
१०. वित्तीय विवरण तयार गर्दा प्रचलित बीमा ऐन, २०४९, बीमा नियमावली, २०४९ र सो अन्तर्गत जारी गरिएका बीमा समितिको आदेश वा निर्देशन, कम्पनी ऐन, २०६३ तथा अन्य कानूनहरु तथा लेखामान, लेखाको सिद्धान्त र नीतिहरु पालना गरिएको उद्घोषण र त्यस्ता व्यवस्थाहरु पालना हुन नसकेको भए सो को कारण सहितको खुलासा :
वित्तीय विवरण तयार गर्दा प्रचलित बीमा ऐन, २०४९, बीमा नियमावली, २०४९ र सो अन्तर्गत जारी गरिएका बीमा समितिको आदेश वा निर्देशन, कम्पनी ऐन, २०६३ तथा अन्य कानूनहरु तथा लेखामान, लेखाको सिद्धान्त र नीतिहरु पालना गरिएको छ ।
११. (क) कम्पनीले उपयुक्त लेखा नीति अवलम्बन गरेको, सो को प्रयोगमा एकरूपता कायम गरेको र त्यस्तो नीतिको परिक्षण गरी उपयुक्तता एकिन गरेको छ ।
(ख) कम्पनीको वित्तीय विवरणले वासलातको मितिमा बीमकको नाफा नोक्सान लगायतका वित्तीय अवस्थाको यथार्थ तथा वास्तविक चित्रण गर्दछ ।
१२. कम्पनीको सञ्चालक समितिले कम्पनीले सम्पत्तिको सुरक्षाको लागि तथा जालसाजी वा अन्य अनियमितता पत्ता लगाउन र रोक्नका लागि उपयुक्त, र पर्याप्त व्यवस्था गरेको छ ।

१३. कम्पनीले "Going Concern Basis" मा आफ्नो वित्तीय विवरण तयार गरेको छ ।

१४. व्यवसायको प्रकृति अनुरूपको आन्तरीक लेखापरिक्षण, बाह्य लेखापरिक्षकबाट आ.व. २०७४/०७५ देखि सुरु गरिएको र सो प्रभावकारी रहेको छ ।

१५. प्रचलित बीमा ऐन, २०४९ तथा कम्पनी ऐन, २०६३ र सो अन्तर्गतका नियमावली, आदेश वा निर्देशनको प्रतिकुल हुने गरी कुनै व्यक्ति, फर्म, कम्पनी तथा कम्पनीको सञ्चालक वा सञ्चालकको स्वार्थ रहेको संस्थासँग कारोबार गरिएको छैन ।

१६. आ.व. २०७६/०७७ मा बीमा समितिले कम्पनीलाई कुनै दण्ड जरिवाना तोकेको छैन ।

१७. व्यवस्थापनले आवश्यक ठानेका अन्य कुराहरु : नभएको ।

**INDEPENDENT AUDITOR'S REPORT
TO THE SHAREHOLDERS OF SANIMA LIFE INSURANCE LIMITED**

Report on the Audit of the Financial Statements

We have audited the accompanying financial statements of Sanima Life Insurance Limited (hereafter referred to as "SLI" or "the Company") which comprise Statement of Financial Position as at Ashad 31, 2077 (July 15, 2020), and statement of profit or loss and Other Comprehensive Income, Statement of Changes in Equity and Statement of Cash Flows for the year then ended, and a Summary of Significant Accounting Policies and other explanatory notes (hereafter referred to as "the financial Statements").

In our opinion, the financial statement presents fairly, in all material respects, the financial position of Sanima Life Insurance Limited, as at Ashad 31, 2077 (July 15, 2020), and its financial performance, cash flows, changes in equity for the year then ended, and a summary of significant accounting policies and other explanatory information, in accordance with Nepal Financial Reporting Standards.

Basis for Opinion

We conducted our audit of the financial statements in accordance with Nepal Standards on Auditing (NSAs). Our responsibilities under those Standards are further described in the Auditor's Responsibilities for the Audit of the Financial Statements section of our report. We are independent of the Company in accordance with the Handbook of The Code of Ethics for Professional Accountants issued by The Institute of Chartered Accountants of Nepal (ICAN), and we have fulfilled our other ethical responsibilities in accordance with the ICAN's Handbook of The Code of Ethics for Professional Accountants. We believe that the audit evidence we have obtained is sufficient and appropriate to provide a basis for our audit opinion on the financial statements.

Key Audit Matters

Key audit matters are those matters that, in our professional judgement, were of most significance in the audit of the financial statements and include the most significant assessed risks of material misstatement (whether or not due to fraud) identified, including those which had the greatest effect on: the overall audit strategy; the allocation of resources in the audit; and directing the efforts of the engagement team. We summarize below the key audit matters, in decreasing order of audit significance, in arriving at our audit opinion above, together with our key audit procedures to address those matters and, as required for public interest entities, our results from those procedures. These matters were addressed, and our results are based on procedures undertaken, in the context of, and solely for the purpose of, our audit of the financial statements as a whole, and in forming our opinion thereon, and consequently are incidental to that opinion, and we do not provide a separate opinion on these matters.

Key audit matter	Key Audit Procedure
<p>Financial Investments</p> <p>The investment portfolio of company includes investment in bond of public companies, fixed deposits of commercial banks, development banks and investment in shares.</p> <p>Total Financial Investments : NPR 2,329 Million as on 15th July 2020 (NPR 1,708 Million as on 15th July 2019)</p> <p>Total Financial Investment represents 87.49% of total assets of the company.</p> <p>Investments are made as per Company's Investment Policy strictly adhering to investment directive issued by Insurance Board.</p>	<ul style="list-style-type: none"> We have checked the compliance of the Financial Investment made by the Company with the Investment Directive issued by Insurance Board and company's internal policy as well as tested the effectiveness of internal control with regards to decisions and procedures related to financial investment. We have assessed the appropriateness of the valuation made of financial investments and checked whether required impairment loss has been booked or not. We have verified the adequacy of disclosure made in the financial statement regarding the financial investments. <p>Our results: We considered the valuation and disclosure of Financial Investment to be acceptable.</p>



Key audit matter	Key Audit Procedure
<p>Valuation of Insurance Contract Liabilities</p> <p>The Valuation of the liabilities for insurance contracts involves complex and subjective judgements about future events, both internal and external to the business for which small changes can result in a material impact to the valuation of these liabilities.</p> <p>Economic assumptions such as investment return and associated discount rates and operating assumption such as expenses, mortality and lapse rates are the key inputs to estimate these long-term liabilities.</p>	<ul style="list-style-type: none"> Our audit procedures consisted of focus on appropriateness of actuarial assumptions, models and methodology. <p>Our results: The valuation of the liabilities of insurance contract and presentation are fairly made.</p>

Information Other than the Financial Statements and Auditor's Report Thereon

The Company's Management is responsible for the preparation of the other information. The other information comprises the information included in the Management report, Report of the Board of Directors and Chairman's statement but does not include the financial statements and our auditor's report thereon.

Our opinion on the financial statements does not cover the other information and we do not express any form of assurance conclusion thereon.

In connection with our audit of the financial statements, our responsibility is to read the other information and, in doing so, consider whether the other information is materially inconsistent with the financial statements, or our knowledge obtained during the course of our audit or otherwise appears to be materially misstated.

If, based on the work we have performed, we conclude that there is a material misstatement of this other information, we are required to report that fact. We have nothing to report in this regard.

Responsibility of Management and Those Charged with Governance for the Financial Statements

The Company's Management is responsible for the preparation and fair presentation of the financial statement in accordance with Nepal Financial Reporting Standards, and for such internal control as management determines is necessary to enable the preparation of the financial statement that are free from material misstatement, whether due to fraud and/or error.

In preparing the financial statement, management is responsible for assessing the company's ability to continue as a going concern, disclosing as applicable, matter related to going concern and using the going concern basis of accounting unless management either intends to liquidate the company or to cease operations or has no realistic alternative but to do so.


The Board of Directors are responsible for overseeing the Company's financial reporting process.

Auditor's Responsibilities for the Audit of the Financial Statements

Our objectives are to obtain reasonable assurance about whether the financial statements as a whole are free from material misstatement, whether due to fraud or error, and to issue an auditor's report that includes our opinion. Reasonable assurance is a high level of assurance, but is not a guarantee that an audit conducted in accordance with NSAs will always detect a material misstatement when it exists. Misstatements can arise from fraud or error and are considered material if, individually or in the aggregate, they could reasonably be expected to influence the economic decisions of users taken on the basis of these financial statements.

As part of an audit in accordance with NSAs, we exercise professional judgment and maintain professional skepticism throughout the audit. We also:

- Identify and assess the risks of material misstatement of the financial statements, whether due to fraud or error, design and perform audit procedures responsive to those risks, and obtain audit evidence that is sufficient and appropriate to provide a basis for our opinion. The risk of not detecting a material



misstatement resulting from fraud is higher than for one resulting from error, as fraud may involve collusion, forgery, intentional omissions, misrepresentations, or the override of internal control.

- Obtain an understanding of internal controls relevant to the audit in order to design audit procedures that are appropriate in the circumstances, but not for the purpose of expressing an opinion on the effectiveness of the Company's internal control.
- Evaluate the appropriateness of accounting policies used and the reasonableness of accounting estimates and related disclosures made by management.
- Conclude on the appropriateness of management's use of the going concern basis of accounting and, based on the audit evidence obtained, whether a material uncertainty exists related to events or conditions that may cast significant doubt on the Company's ability to continue as a going concern. If we conclude that a material uncertainty exists, we are required to draw attention in our auditor's report to the related disclosures in the financial statements or, if such disclosures are inadequate, to modify our opinion. Our conclusions are based on the audit evidence obtained up to the date of our auditor's report. However, future events or conditions may cause the Company to cease to continue as a going concern.

We communicate with those charged with governance regarding, among other matters, the planned scope and timing of the audit and significant audit findings, including any significant deficiencies in internal control that we identify during our audit.

We also provide those charged with governance with a statement that we have complied with relevant ethical requirements regarding independence, and to communicate with them all relationships and other matters that may reasonably be thought to bear on our independence, and where applicable, related safeguards.

Report on Other Legal and Regulatory Requirements

On the basis of our examination, we would like to further report that:

- We have obtained all the information and explanations, which were considered necessary for the purpose of our audit.
- The financial statements are in agreement with the books of account maintained by the Company.
- In our opinion, proper books of accounts as required by the law have been kept by the Company.
- During our examination of the books of account of the Company, we have not come across the cases where the Board of Directors or any member thereof or any representative or any office holder or any employee of the company has acted contrary to the provisions of law or caused loss or damage to the company.
- The details of the branches are adequate for the purpose of our audit, and
- We have not come across any fraudulence in the accounts, so far as it appeared from our examination of the book.

Place: Kathmandu
 Date: April 12, 2022
 UDIN: 220413CA00485Fh6NO


 Arun Raut, FCA
 Partner



	Note	Current Year	Previous Year
ASSETS			
Intangible assets	4	-	818,190
Property, plant and equipment	5	76,318,505	76,707,541
Investment Properties	6	-	-
Deferred tax assets	7	57,199,198	13,489,215
Investment in Subsidiaries	8	-	-
Investment in Associates	9	-	-
Investments	10	2,328,884,864	1,707,970,758
Loans	11	45,184,674	3,882,916
Reinsurance assets	12	-	-
Current Tax Asset (Net)	21	53,496,578	28,986,870
Insurance receivables	13	17,505,181	7,794,465
Other assets	14	3,030,338	3,556,642
Other Financial Assets	15	16,108	555,391
Cash and cash equivalents	16	80,177,040	94,368,729
Total assets		2,661,812,487	1,938,130,718
Equity			
Equity share capital	17(a)	1,400,000,000	1,400,000,000
Share application money pending allotment	17(b)	-	-
Share Premium	17(c)	-	-
Catastrophe Reserves	17(d)	15,148,766	6,937,009
Retained Earnings	17(e)	89,238,363	19,640,234
Other equity	17(f)	66,374,296	22,595,304
Total Equity		1,570,761,425	1,449,172,547
Liabilities			
Provisions	18	14,069,954	6,449,358
Gross Insurance contract liabilities	19	948,236,227	443,641,418
Deferred Tax Liabilities	7	-	-
Insurance payables	20	2,561,633	2,284,833
Current Tax Liabilities (Net)	21	-	-
Borrowings	22	-	-
Other Financial Liabilities	23	102,776,653	25,741,284
Other Liabilities	24	23,406,598	10,841,278
Total Liabilities		1,091,051,062	488,958,171
Total Equity and Liabilities		2,661,812,487	1,938,130,718

The accompanying notes are integral part of these financial statements.

Suman Khatiwoda
 Acting- Chief Financial Officer

Agam Mukhia
 Chief Executive Officer

Directors
 Ghanshyam Thapa
 Dr. Subarna Das Shrestha
 Badri Bishal Ghimire
 Bharat Bahadur Thapa

CA Arun Raut
 Partner
 SR Pandey & Co.
 Chartered Accountants

Date: Chaitra 29, 2078
 Place: Kathmandu, Nepal

Sanima Life Insurance Company
Statement of Profit and Loss
For the year ended Asadh 31, 2077
(For the Year ended July 15, 2020)

Figures in NPR

Particulars	Notes	Current Year	Previous Year
Gross Earned premiums	25	834,703,394	415,499,160
Premiums ceded	26	(11,870,779)	(15,764,217)
Net Earned Premium	27	822,832,614	399,734,943
Commission Income	28	-	-
Investment income	29	188,884,773	164,986,354
Net Gains/ (Losses) on Fair Value Changes	30	-	-
Net Realised Gains/ (Losses)	31	-	-
Other income	32	-	-
Total revenue		1,011,717,388	564,721,297
Gross benefits and claims paid	33	14,157,440	4,586,668
Claims ceded to reinsurers	34	(6,447,000)	(3,152,000)
Gross change in contract Liabilities	35	494,826,774	260,140,180
Change in contract liabilities ceded to reinsurers	35	-	-
Net benefits and claims paid		502,537,214	261,574,848
Commission Expenses	36	154,306,769	88,812,137
Service Fees	37	8,319,796	4,287,078
Employee Benefit Expenses	38	95,211,014	64,401,849
Depreciation and Amortization Expenses	39	14,552,131	11,530,065
Impairment Losses	40	-	-
Other Expenses	41	158,980,578	81,057,507
Finance Cost	42	-	-
Total Expenses		933,907,502	511,663,485
Net Profit/(Loss) for the Year Before Share of Net Profits of Associates accounted for using Equity method and Tax		77,809,886	53,057,812
Share of Net Profit of Associates accounted using Equity Method	9	-	-
Profit Before Tax		77,809,886	53,057,812
Income Tax Expense	43	(43,882,504)	(1,684,361)
Net Profit/ (Loss) For The Year		121,692,390	54,742,173
Earning Per Share	50		
i. Basic EPS		8.69	3.91
ii. Diluted EPS		8.69	3.91

The accompanying notes are integral part of these financial statements.

Suman Khatiwoda Acting- Chief Financial Officer	Agam Mukhia Chief Executive Officer	Directors Ghanshyam Thapa Dr. Subarna Das Shrestha Badri Bishal Ghimire Bharat Bahadur Thapa	CA Arun Raut Partner SR Pandey & Co. Chartered Accountants
--	--	--	---

Date: Chaitra 29, 2078
Place: Kathmandu, Nepal

Sanima Life Insurance Company
Statement of Other Comprehensive Income
For the year ended Asadh 31, 2077
(For the Year ended July 15, 2020)

Figures in NPR

Particulars	Current Year	Previous Year
Net Profit/(Loss) for the Year	121,692,390	54,742,173
Other Comprehensive Income	-	-
Items that are or may be Reclassified to Profit or Loss	-	-
Changes in Fair Value of FVOCI Debt Instruments	-	-
Cash Flow Hedge - Effective Portion of Changes in Fair Value	-	-
Exchange differences on translation of Foreign Operation	-	-
Share of other comprehensive income of associates accounted for using the equity method	-	-
Income Tax Relating to Above Items	-	-
Reclassified to Profit or Loss	-	-
Items that will not be Reclassified to Profit or Loss	-	-
Changes in fair value of FVOCI Equity Instruments	690,086	9,106,089
Revaluation of Property, Plant and Equipment/ Intangible Assets	-	-
Remeasurement of Post-Employment Benefit Obligations	-	-
Share of other comprehensive income of associates accounted for using the Equity method	-	-
Income Tax Relating to Above Items	(172,522)	(2,276,522)
Total Other Comprehensive Income For the Year, Net of Tax	517,565	6,829,567
Total Comprehensive Income For the Year, Net of Tax	122,209,955	61,571,740

The accompanying notes are integral part of these financial statements.

Suman Khatiwoda Acting- Chief Financial Officer	Agam Mukhia Chief Executive Officer	Directors Ghanshyam Thapa Dr. Subarna Das Shrestha Badri Bishal Ghimire Bharat Bahadur Thapa	CA Arun Raut Partner SR Pandey & Co. Chartered Accountants
--	--	--	---

Date: Chaitra 29, 2078
Place: Kathmandu, Nepal

Sanima Life Insurance Company

Statement of Changes in Equity
For the year ended Asadh 31, 2077

Previous Year	Ordinary Share Capital	Preference Shares	Share Application Money Pending Allotment	Share Premium	Share Catastrophe Reserves	Retained Earnings	Capital Reserves	Regulatory Reserves	Fair Value Reserves	Actuarial Reserves	Re-valuation Reserves	Cash Flow Hedge Reserves	Other Reserves	Total
Balance at 1st Shrawan 2075 (17 July 2018)	1,400,000,000	-	-	-	-	(13,603,566)	-	-	-	-	-	1,204,373	1,387,600,807	
Prior period adjustment	-	-	-	-	-	-	-	-	-	-	-	-	-	
Restated Balance at 1st Shrawan 2075 (17 July 2018)	1,400,000,000	-	-	-	-	(13,603,566)	-	-	-	-	-	1,204,373	1,387,600,807	
Profit/(Loss) For the Year	-	-	-	-	-	54,742,173	-	-	-	-	-	-	54,742,173	
Other Comprehensive Income for the Year, Net of Tax	-	-	-	-	-	-	-	-	-	-	-	-	-	
i) Changes in Fair Value of FVOCI Debt Instruments	-	-	-	-	-	-	-	-	-	-	-	-	-	
ii) Gains/(Losses) on Cash Flow Hedge	-	-	-	-	-	-	-	-	-	-	-	-	-	
iii) Exchange differences on translation of Foreign Operation	-	-	-	-	-	-	-	-	-	-	-	-	-	
iv) Changes in fair value of FVOCI Equity Instruments	-	-	-	-	-	6,829,567	-	-	-	-	-	-	6,829,567	
v) Revaluation of Property, Plant and Equipment/ Intangible Assets	-	-	-	-	-	-	-	-	-	-	-	-	-	
vi) Remeasurement of Post-Employment Benefit Obligations	-	-	-	-	-	-	-	-	-	-	-	-	-	
Transfer to Reserves/ Funds	-	-	-	-	6,937,009	(16,043,098)	-	9,106,089	-	-	-	-	-	
Transfer of Deferred Tax Reserves	-	-	-	-	-	(12,284,842)	-	-	-	-	-	12,284,842	-	
Transfer of Depreciation on Revaluation of Property, Plant and Equipment	-	-	-	-	-	-	-	-	-	-	-	-	-	
Transfer on Disposal of Revalued Property, Plant and Equipment	-	-	-	-	-	-	-	-	-	-	-	-	-	
Transfer on Disposal of Equity Instruments Measured at FVTOCI	-	-	-	-	-	-	-	-	-	-	-	-	-	
Transfer to Insurance Contract Liabilities	-	-	-	-	-	-	-	-	-	-	-	-	-	
Share Issuance Costs	-	-	-	-	-	-	-	-	-	-	-	-	-	
Contribution by/ Distribution to the owners of the Company	-	-	-	-	-	-	-	-	-	-	-	-	-	
i) Bonus Share Issued	-	-	-	-	-	-	-	-	-	-	-	-	-	
ii) Share Issue	-	-	-	-	-	-	-	-	-	-	-	-	-	
iii) Cash Dividend	-	-	-	-	-	-	-	-	-	-	-	-	-	
iv) Dividend Distribution Tax	-	-	-	-	-	-	-	-	-	-	-	-	-	
v) Others (To be specified)	-	-	-	-	-	-	-	-	-	-	-	-	-	
Balance at 31st Ashadh 2076 (15 July 2019)	1,400,000,000	-	-	-	6,937,009	19,640,234	-	- 9,106,089	-	-	-	- 13,489,215	1,449,172,547	

Balance at 1st Shrawan 2076 (16 July 2019)	1,400,000,000	-	-	-	6,937,009	19,640,234	-	- 9,106,089	-	-	-	- 13,489,215	1,449,172,547	
Prior period adjustment	-	-	-	-	-	-	-	-	-	-	-	-	-	
Restated Balance at 1st Shrawan 2076 (16 July 2019)	1,400,000,000	-	-	-	6,937,009	19,640,234	-	- 9,106,089	-	-	-	- 13,489,215	1,449,172,547	
Profit/(Loss) For the Year	-	-	-	-	-	121,692,390	-	-	-	-	-	-	121,692,390	
Other Comprehensive Income for the Year, Net of Tax	-	-	-	-	-	-	-	-	-	-	-	-	-	
i) Changes in Fair Value of FVOCI Debt Instruments	-	-	-	-	-	-	-	-	-	-	-	-	-	
ii) Gains/(Losses) on Cash Flow Hedge	-	-	-	-	-	-	-	-	-	-	-	-	-	
iii) Exchange differences on translation of Foreign Operation	-	-	-	-	-	-	-	-	-	-	-	-	-	
iv) Changes in fair value of FVOCI Equity Instruments	-	-	-	-	-	517,565	-	-	-	-	-	-	517,565	
v) Revaluation of Property, Plant and Equipment/ Intangible Assets	-	-	-	-	-	-	-	-	-	-	-	-	-	
vi) Remeasurement of Post-Employment Benefit Obligations	-	-	-	-	-	-	-	-	-	-	-	-	-	
Transfer to Reserves/ Funds	-	-	-	-	8,211,757	(8,901,843)	-	690,086	-	-	-	-	-	
Transfer of Deferred Tax Reserves	-	-	-	-	-	(43,709,983)	-	-	-	-	-	43,709,983	-	
Transfer of Depreciation on Revaluation of Property, Plant and Equipment	-	-	-	-	-	-	-	-	-	-	-	-	-	
Transfer on Disposal of Property, Plant and Equipment	-	-	-	-	-	-	-	-	-	-	-	-	-	
Transfer on Disposal of Equity Instruments Measured at FVTOCI	-	-	-	-	-	-	-	-	-	-	-	-	-	
Transfer to Insurance Contract Liabilities	-	-	-	-	-	-	-	(621,077)	-	-	-	-	(621,077)	
Share Issuance Costs	-	-	-	-	-	-	-	-	-	-	-	-	-	
Contribution by/ Distribution to the owners of the Company	-	-	-	-	-	-	-	-	-	-	-	-	-	
i) Bonus Share Issued	-	-	-	-	-	-	-	-	-	-	-	-	-	
ii) Share Issue	-	-	-	-	-	-	-	-	-	-	-	-	-	
iii) Cash Dividend	-	-	-	-	-	-	-	-	-	-	-	-	-	
iv) Dividend Distribution Tax	-	-	-	-	-	-	-	-	-	-	-	-	-	
v) Others (to be Specified)	-	-	-	-	-	-	-	-	-	-	-	-	-	
iv) Dividend Distribution Tax	-	-	-	-	-	-	-	-	-	-	-	-	-	
v) Others (To be specified)	-	-	-	-	-	-	-	-	-	-	-	-	-	
Balance at 31st Ashadh 2077 (16 July 2020)	1,400,000,000	-	-	-	15,148,766	89,238,363	-	- 9,175,097	-	-	-	- 57,199,198	1,570,761,424	

The accompanying notes are integral part of these financial statements.

Suman Khatiwoda
Acting- Chief Financial Officer

Agam Mukhia
Chief Executive Officer

Directors
Ghanshyam Thapa
Dr. Subarna Das Shrestha
Badri Bishal Ghimire
Bharat Bahadur Thapa

C.A Arun Raut
Partner
SR Pandey & Co.
Chartered Accountants

Date: Chaitra 29, 2078
Place: Kathmandu, Nepal

Sanima Life Insurance Company
STATEMENT OF CASH FLOWS
For the year ended 31st Asadh 2077 (15 Jul 2020)

Figures in NPR

Particulars	Current Year	Previous Year
Cash Flow From Operating Activities:		
Cash Received		
Gross Premium Received	843,850,351	444,471,986
Commission Received	-	-
Claim Recovery Received from Reinsurers	6,447,000	3,152,000
Realised Foreign Exchange Income other than on Cash and Cash Equivalents	-	-
Fair value gain and losses	517,565	6,829,567
Cash Paid		
Gross Benefits and Claims Paid	(14,157,440)	(4,586,668)
Reinsurance Premium Paid	(11,593,979)	(16,194,861)
Commission Paid	(154,306,769)	(88,812,137)
Service Fees Paid	(4,445,372)	(823,733)
Employee Benefits Expenses Paid	(75,457,441)	(52,516,292)
Other Expenses Paid	(162,252,110)	(97,996,635)
Others (to be specified)	-	-
Income Tax Paid	43,882,504	1,684,361
Net Cash Flow From Operating Activities [1]	472,484,309	195,207,587
Cash Flow From Investing Activities		
Acquisitions of Intangible Assets	(123,735)	(33,900)
Proceeds From Sale of Intangible Assets	-	-
Acquisitions of Investment Properties	-	-
Proceeds From Sale of Investment Properties	-	-
Rental Income Received	-	-
Acquisitions of Property, Plant & Equipment	(13,221,170)	(43,853,229)
Proceeds From Sale of Property, Plant & Equipment	-	-
Payment for acquisition of Subsidiaries/ Investment in Subsidiaries	-	-
Investment in Associates	-	-
Receipts from Sale of Investments in Subsidiaries	-	-
Receipts from Sale of Investments in Associates	-	-
Purchase of Equity Instruments	(1,740,086)	(56,418,487)
Proceeds from Sale of Equity Instruments	-	-
Purchase of Mutual Funds	-	-
Proceeds from Sale of Mutual Funds	-	-
Purchase of Preference Shares	-	-
Proceeds from Sale of Preference Shares	-	-
Purchase of Debentures	(375,837,208)	(73,728,014)
Proceeds from Sale of Debentures	-	-
Purchase of Bonds	-	-
Proceeds from Sale of Bonds	-	-
Investments in Deposits	(243,336,812)	(190,988,642)
Maturity of Deposits	-	-
Proceeds from Finance Lease	-	-
Loans Paid	-	-
Proceeds from Loans	-	-
Interest Income Received	188,884,773	164,986,354
Dividend Received	-	-
Others (Loans and Advances)	(41,301,758)	(809,835)
Total Cash Flow From Investing Activities [2]	(486,675,996)	(200,845,753)

Cash Flow From Financing Activities

Interest Paid	-	-
Proceeds From Borrowings	-	-
Repayment of Borrowings	-	-
Payment of Finance Lease	-	-
Proceeds From Issue of Share Capital	-	-
Share Issuance Cost Paid	-	-
Dividend Paid	-	-
Dividend Distribution Tax Paid	-	-
Others (to be Specified)	-	-
Total Cash Flow From Financing Activities [3]	-	-
Net Increase/(Decrease) In Cash & Cash Equivalents [1+2+3]	(14,191,690)	(5,638,166)
Cash & Cash Equivalents At Beginning of The Year/Period	94,368,729	100,006,895
Effect of Exchange Rate Changes on Cash and Cash Equivalents	-	-
Cash & Cash Equivalents At End of The Year/Period	80,177,040	94,368,729
Components of Cash & Cash Equivalents		
Cash In Hand	114	-
Cheques In Hand	-	-
Term Deposit with Banks (with initial maturity upto 3 months)	-	-
Balance With Banks	80,176,926	94,368,729

The accompanying notes are integral part of these financial statements.

Suman Khatiwoda
Acting- Chief Financial Officer

Agam Mukhia
Chief Executive Officer

Directors
Ghanshyam Thapa
Dr. Subarna Das Shrestha
Badri Bishal Ghimire
Bharat Bahadur Thapa

CA Arun Raut
Partner
SR Pandey & Co.
Chartered Accountants

Date: Chaitra 29, 2078
Place: Kathmandu, Nepal

Sanima Life Insurance Company
Statement of Distribution of Profit and Loss
For the year ended 31st Asadh 2077 (15 July 2020)

Particulars	Current Year	Previous Year
Opening Balance in Retained Earnings	19,640,234	(13,603,566)
Net profit or (loss) as per statement of profit or loss	122,209,955	61,571,740
Appropriations:	-	-
i) Transfer to Catastrophe Reserves	(8,211,757)	(6,937,009)
ii) Transfer to Capital Reserves	-	-
iii) Transfer to Regulatory Reserves	-	-
iv) Transfer to Fair Value Reserves	(690,086)	(9,106,089)
v) Transfer of Deferred Tax Reserves	(43,709,983)	(12,284,842)
vi) Others (to be Specified)	-	-
Less:	-	-
i) Unrealised Gain on fluctuation of Foreign Exchange Currency	-	-
ii) Unrealised Income on unwinding of Financial Assets	-	-
iii) Actuarial Reserve	-	-
iv) Goodwill Recognised	-	-
v) Others (to be Specified)	-	-
Total Distributable Profits	89,238,363	19,640,234

The accompanying notes are integral part of these financial statements.

Suman Khatiwoda
Acting- Chief Financial Officer

Agam Mukhia
Chief Executive Officer

Directors
Ghanshyam Thapa
Dr. Subarna Das Shrestha
Badri Bishal Ghimire
Bharat Bahadur Thapa

CA Arun Raut
Partner
SR Pandey & Co.
Chartered Accountants

Date: Chaitra 29, 2078
Place: Kathmandu, Nepal

Sanima Life Insurance Limited
Notes to the Financial Statements for the year ended Ashadh 31, 2077 (July 15, 2020)

1. General Information

Sanima Life Insurance Limited (herein after referred to as the 'Company') was incorporated on 2064/08/13 and operated as life insurance company after obtaining license on 2074/06/26 under the Insurance Act 2049.

The registered office of the Company is located at Kamaladi, Kathmandu, Nepal.

The financial statements are approved for issue by the Company's Board of Directors on Chaitra 29, 2078.

2. Basis of Preparation

(a) Statement of Compliance

The Financial Statements have been prepared in accordance with the Nepal Financial Reporting Standards (NFRS) issued by the Nepal Accounting Standards Board (ASB), as per the provisions of The Nepal Chartered Accountants Act, 1997. These confirm, in material respect, to NFRS as issued by the Nepal Accounting Standards Board. The Financial Statements have been prepared on a going concern basis. The term NFRS, includes all the standards and the related interpretations which are consistently used.

(b) Basis of Measurement

The Financial Statements have been prepared on the historical cost basis except for following Assets & Liabilities which have been measured at Fair Value amount:

- i. Certain Financial Assets & Liabilities which are required to be measured at fair value
- ii. Defined Employee Benefits
- iii. Insurance Contract Liabilities which are required to be determined using actuarial valuation for Liability Adequacy Test (LAT).

Historical cost is generally Fair Value of the consideration given in exchange for goods & services. Fair value is the price that would be received to sell an asset or paid to transfer a liability in an orderly transaction between market participants at the measurement date, regardless of whether that price is directly observable or estimated using another valuation technique.

In addition, for Financial Reporting purposes, Fair Value measurements are categorized into Level 1, or 2, or 3 based on the degree to which the inputs to the Fair Value measurements are observable & the significance of the inputs to the Fair Value measurement in its entirety, which are described as follows:

- Level 1 - Inputs are quoted prices (unadjusted) in active markets for identical Assets or Liabilities that the entity can access at the measurement date;
- Level 2 - Inputs are inputs, other than quoted prices included within Level 1, that are observable for the Asset or Liability, either directly or indirectly; and
- Level 3 - Inputs are unobservable inputs for the Asset or Liability.

(c) Use of Estimates

The preparation of these Financial Statements in conformity with NFRS requires management to make estimates, judgements and assumptions. These estimates, judgments and assumptions affect the reported balances of Assets & Liabilities, disclosures relating to Contingent Liabilities as at the date of the Financial Statements and the reported amounts of Income & Expenses for the years presented. Actual results may differ from these estimates. Estimates and underlying assumptions are reviewed on an ongoing basis. Changes in estimates are reflected in the Financial Statements in the period in which changes are made and, if material, their effects are disclosed in the Notes to the Financial Statement.

(d) Functional and Presentation Currency

These Financial Statements are presented in Nepalese Rupees (NPR) which is the Company's functional currency. All financial information presented in NPR has been rounded to the nearest rupee except where indicated otherwise.

(e) Going Concern

The financial statements are prepared on a going concern basis. The Board of Directors have considered a wide range of information relating to present and future conditions, including future projections of profitability, cash flows and capital resources while assessing the going concern basis. Furthermore, Board is not aware of any material uncertainties that may cast significant doubt upon Company's ability to continue as a going concern and they do not intend either to liquidate or to cease operations of it.

(f) Changes in Accounting Policies

Accounting policies are the specific principles, bases, conventions, rules and practices applied by the Company in preparing and presenting financial statements. The Company is permitted to change an accounting policy only if the change is required by a standard or interpretation; or results in the financial statements providing reliable and more relevant information about the effects of transactions, other events or conditions on the entity's financial position, financial performance, or cash flows.

(g) Recent Accounting Pronouncements

Accounting standards issued and effective
Accounting standards issued and non-effective

(h) Carve-outs

Not Applicable.

3. Significant Accounting Policies

This note provides a list of the significant policies adopted in the preparation of these Financial Statements.

(a) Property, Plant and Equipment (PPE)
i) Recognition

Freehold land is carried at historical cost and other items of property, plant and equipment are stated at cost of acquisition or construction less accumulated depreciation when, it is probable that future economic benefits associated with the item will flow to the Company and it can be used for more than one year and the cost can be measured reliably. Company does not have freehold land as on reporting date.

Subsequent costs are included in the asset's carrying amount or recognised as a separate asset, as appropriate, only when it meets the recognition criteria as mentioned above. The carrying amount of any component accounted for as a separate asset is derecognised when replaced. All other repairs and maintenance are charged to profit or loss during the reporting period in which they are incurred.

ii) Revaluation

After recognition as an asset, lands and buildings whose fair value can be measured reliably, have been carried at revalued amount at the date of revaluation less any subsequent accumulated depreciation and subsequent accumulated impairment losses. Valuations are being performed to ensure that the fair value of a revalued asset does not materially differ from its carrying amount as at the reporting date.

An increase in the carrying amount as a result of revaluation, is recognised in other comprehensive income and accumulated in equity under the heading of revaluation reserve. However, the increase is recognised in profit or loss to the extent that it reverses a revaluation decrease of the same asset previously recognised in profit and loss. A decrease in the carrying amount as a result of revaluation, is recognised in profit or loss. However, the decrease is recognised in other comprehensive income to the extent of any credit balance existing in the revaluation surplus in respect of that asset.

Additionally, accumulated depreciation as at the revaluation date is eliminated against the gross carrying amount of the asset and the net amount is restated to the revalued amount of the asset. Upon disposal, any revaluation reserve relating to the particular asset being sold is transferred directly to retained earnings.

Difference between depreciation on the revalued carrying amount of the asset and depreciation based on the asset's original cost is transferred to retained earnings.

Company however does not own any land and buildings as on reporting date, so has not revalued its assets.

iii) Depreciation

Depreciation on Property, Plant and Equipment other than Freehold Land i.e. the Company's Freehold Building, Plant & Machinery, Vehicles & Other Assets is provided on "Straight Line Method (SLM)/ Diminishing Balance Method (DBM)" based on Useful Life estimated by technical expert of the management.

The Assets Useful Life/ Rate of Depreciation and Residual Values are reviewed at the Reporting date and the effect of any changes in estimates are accounted for on a prospective basis.

Useful Life of Property, Plant and Equipment based on SLM/ DBM is categorized as stated below:

List of Asset Categories	Rate of Depreciation (In %) for DBM
Land	Not Applicable
Buildings	5%
Leasehold Improvement	Lease Period
Furniture & Fixtures	25%
Computers and IT Equipments	25%
Office Equipment	25%
Vehicles	20%
Other Assets	25%

iv) Derecognition

An item of Property, Plant and Equipment is derecognized upon disposal or when no Future Economic Benefits are expected to arise from the continued use of the Asset. Any Gain or Loss arising on the disposal or retirement of an item of Property, Plant and Equipment is determined as the difference between the sales proceeds and the carrying amount of the Asset and is recognized in the Statement of Profit or Loss. However, company has not sold any assets in the reporting period.

v) Impairment of Assets

Assets are tested for impairment whenever events or changes in circumstances indicate that the carrying amount may not be recoverable. An impairment loss is recognized for the amount by which the Asset's carrying amount exceeds its recoverable amount. The recoverable amount is higher of an asset's fair value less cost of disposal and value in use. Value in use is based on the estimated future cash flows, discounted to their present value using pre-tax discount rate that reflects current market assessments of the time value of money and risk specific to the assets. Assets that suffer an impairment are reviewed for possible reversal of the impairment at the end of each reporting period. In case of such reversal, the carrying amount of the asset is increased so as not to exceed the carrying amount that would have been determined had there been no impairment

vi) Capital Work-In-Progress

These are expenses of capital nature directly incurred in the construction of buildings, major plant and machinery and system development which are to be capitalized. Capital Work in Progress would be transferred to the relevant asset when it is available for use. Capital Work in Progress is stated at cost less any accumulated impairment losses.

(b) Intangible Assets
i) Recognition

Intangible assets acquired separately are measured on initial recognition at cost. Following initial recognition, intangible assets are carried at cost less any accumulated amortization and any accumulated impairment losses. Internally generated intangibles, excluding capitalized development costs, are not capitalized and the related expenditure is reflected in Statement of profit or loss in the year in which the expenditure is incurred. Subsequent expenditure on intangible assets is capitalized only when it increases the future economic benefits embodied in the specific asset to which it relates. All other expenditure is expensed as incurred.

ii) Amortization

The useful lives of intangible assets are assessed to be either finite or indefinite. An intangible asset shall be regarded as having an indefinite useful life when, based on an analysis of all of the relevant factors, there is no foreseeable limit to the period over which the asset is expected generate net cash inflow for the entity.

Amortisation is recognised in statement of profit or loss on straight line method (SLM) over the estimated useful life of the intangible assets, from the date that it is available for use since this most closely reflects the expected pattern of consumption of the future economic benefits embodied in the asset. The amortisation period and the amortisation method for an intangible asset with a finite useful life are reviewed at least at each financial year end. Changes in the expected useful life or the expected pattern of consumption of future economic benefits embodied in the asset are considered to modify the amortisation period or method, as appropriate, and are treated as changes in accounting estimates. The amortisation expense on intangible assets with finite lives is recognised in the statement of profit or loss.

List of Asset Categories

Software
Licenses

Useful Life (In Years) for SLM

5
License Period

iii) Derecognition

An Intangible Asset is derecognized when no Future Economic Benefits are expected to arise from the continued use of the Asset. Any Gain or Loss arising on the derecognition is determined as the difference between the sales proceeds and the carrying amount of the Asset and is recognized in the Statement of Profit or Loss.

iv) Impairment of Assets

The Company assesses at each reporting date as to whether there is any indication that Intangible Assets may be impaired. If any such indication exists, the recoverable amount of an asset is estimated to determine the extent of impairment, if any. An impairment loss is recognized in the Statement of Profit or Loss to the extent, asset's carrying amount exceeds its recoverable amount. The recoverable amount is higher of an asset's fair value less cost of disposal and value in use. Value in use is based on the estimated future cash flows, discounted to their present value using pre-tax discount rate that reflects current market assessments of the time value of money and risk specific to the assets.

(c) Investment Properties
Cost Model:

Property that is held for rental income or for capital appreciation or both, is classified as investment property. Investment properties are measured initially at cost, including related transaction cost. It is subsequently carried at cost less accumulated depreciation. Subsequent expenditure is capitalised to the asset's carrying amount only when it is probable that future economic benefits associated with the expenditure will flow to the Company and the cost can be measured reliably. All other repairs and maintenance costs are expensed when incurred.

Land is carried at historical cost, however, buildings are depreciated over their estimated useful lives as mentioned above.

Investment properties are derecognised either when they have been disposed of, or when the investment property is permanently withdrawn from use and no future economic benefit is expected from its disposal. Any gains or losses on the retirement or disposal of an investment property are recognised in the statement of profit or loss in the year of retirement or disposal.

Transfers are made to (or from) investment property only when there is a change in use. For a transfer from investment property to PPE, the deemed cost for subsequent accounting is the fair value at the date of change in use. If PPE becomes an investment property, the Company accounts for such property in accordance with the policy stated under PPE up to the date of change in use.

Fair Value Model:

Investment properties are measured initially at cost, including transaction costs. Subsequent to initial recognition, investment properties are stated at fair value, which reflects market conditions at the reporting date. Gains or losses arising from changes in the fair values of investment properties are included in the statement of profit or loss in the year in which they arise, including the corresponding tax effect.

The fair value of investment property is determined by an external, independent property valuer, having appropriate recognised professional qualification and recent experience in the location and category of property being valued.

Investment properties are derecognised either when they have been disposed of, or when the investment property is permanently withdrawn from use and no future economic benefit is expected from its disposal. Any gains or losses on the retirement or disposal of an investment property are recognised in the statement of profit or loss in the year of retirement or disposal.

Transfers are made to (or from) investment property only when there is a change in use. For a transfer from investment property to PPE, the deemed cost for subsequent accounting is the fair value at the date of change in use. If PPE becomes an investment property, the Company accounts for such property in accordance with the policy stated under PPE up to the date of change in use.

However, Company has no investment property at the end of reporting period.

(d) Cash & Cash Equivalent

Cash & Cash Equivalents includes Cash In Hand, Cheques in Hand, Bank Balances and short term deposits with a maturity of three months or less. However, there are no short term deposits at the end of reporting period.

(e) Financial Assets
i) Initial Recognition & Measurement

Financial Assets are recognized when, and only when, the Company becomes a party to the contractual provisions of the Financial Instrument. The Company determines the classification of its Financial Assets at initial recognition.

When Financial Assets are recognized initially, they are measured at Fair Value, plus, in the case of Financial Assets not at fair value through profit or loss, transaction costs that are attributable to the acquisition of the Financial Asset. Transaction costs of Financial Assets carried at Fair Value through Profit or Loss are expensed in the Statement of Profit or Loss.

ii) Subsequent Measurement
a) Financial Assets carried at Amortized Cost (AC)

A Financial Asset is measured at amortized cost if it is held within a business model whose objective is to hold the asset in order to collect contractual cash flows and the contractual terms of the Financial Asset give rise on specified dates to cash flows that are solely payments of principal and interest on the principal amount outstanding. Interest income in these financial assets is measured using effective interest rate method.

b) Financial Assets at Fair Value through Other Comprehensive Income (FVTOCI)

A Financial Asset is measured at FVTOCI if it is held within a business model whose objective is achieved by both collecting contractual cash flows and selling Financial Assets and the contractual terms of the Financial Asset give rise on specified dates to cash flows that are solely payments of principal and interest on the principal amount outstanding. These financial assets are measured at fair value and changes are taken to statement of other comprehensive income.

c) Financial Assets at Fair Value through Profit or Loss (FVTPL)
iii) De-Recognition

A Financial Asset is derecognized only when the Company has transferred the rights to receive cash flows from the Financial Asset. Where the Company has transferred an Asset, the Company evaluates whether it has transferred substantially all risks and rewards of ownership of the Financial Asset. In such cases, the Financial Asset is derecognized. Where the Company has not transferred substantially all risks and rewards of ownership of the Financial Asset, the Financial Asset is not derecognized. Where the Company retains control of the Financial Asset, the Asset is continued to be recognized to the extent of continuing involvement in the Financial Asset.

iv) Impairment of Financial Assets

The Company assesses at each reporting date whether there is objective evidence that a financial asset or group of financial assets is impaired. A financial asset or a group of financial assets is deemed to be impaired if, there is objective evidence of impairment as a result of one or more events that has occurred since the initial recognition

of the asset (an incurred 'loss event') and that loss event has an impact on the estimated future cash flows of the financial asset or the group of financial assets that can be reliably estimated. Evidence of impairment may include indications that a financial asset or a group of financial assets is experiencing significant financial difficulty, default or delinquency in interest or principal payments, the probability that they will enter bankruptcy or other financial reorganization and observable data indicating that there is a measurable decrease in the estimated future cash flows, such as changes in arrears or economic conditions that correlate with defaults.

Expected Credit Loss for Impairment of Financial Assets is applicable after implementation of NFRS 9

In accordance with NFRS 9 "Financial Instrument", the Company uses 'Expected Credit Loss' (ECL) Model, for evaluating impairment of Financial Assets other than those measured at Fair Value through Profit or Loss (FVTPL).

Expected Credit Losses are measured through a loss allowance at an amount equal to:

The 12-months Expected Credit Losses (Expected Credit Losses that result from those default events on the Financial Instrument that are possible within 12 months after the reporting date); or Full Lifetime Expected Credit Losses (Expected Credit Losses that result from all possible default events over the life of the Financial Instrument)

For other assets, the Company uses 12 months Expected Credit Losses to provide for impairment loss where there is no significant increase in credit risk. If there is significant increase in credit risk Full Lifetime ECL is used.

(f) Financial Liabilities

i) Initial Recognition & Measurement

Financial Liabilities are recognized when, and only when, the Company becomes a party to the contractual provisions of the Financial Instrument. The Company determines the classification of its Financial Liabilities at initial recognition.

All Financial Liabilities are recognized initially at Fair Value, plus, in the case of Financial Liabilities not at fair value through profit or loss, transaction costs that are attributable to the issue of the Financial Liability.

ii) Subsequent Measurement

After initial recognition, Financial Liabilities are subsequently measured at amortized cost using the Effective Interest Method.

For trade and other payables maturing within one year from the date of Statement of Financial Position, the carrying amounts approximate Fair value due to short maturity of these instruments.

iii) De-Recognition

A Financial Liability is de-recognized when the obligation under the liability is discharged or cancelled or expires. When an existing Financial Liability is replaced by another from the same lender on substantially different terms, or the terms of an existing liability are substantially modified, such an exchange or modification is treated as a de-recognition of the original liability and the recognition of a new liability, and the difference in the respective carrying amounts is recognized in the Statement of Profit or Loss.

(g) Offsetting financial instruments

Financial assets and liabilities are offset and the net amount is reported in the Statement of Financial Position where there is legally enforceable right to offset the recognised amounts and there is an intention to settle on a net basis or realise the asset and settle the liability simultaneously. The legally enforceable right must not be contingent on future events and must be enforceable in the normal course of business and in the event of default, insolvency or bankruptcy of the Company or the counterparty.

(h) Reinsurance Assets

Reinsurance assets are the assets which are created against insurance contract liabilities of the amount which are recoverable from the reinsurer. These assets are created for the reinsurer's share of insurance contract liabilities. A reinsurance asset is impaired if there is objective evidence, as a result of an event that occurred after the initial recognition of the reinsurance asset, that the Company may not receive all amounts due to it under the terms of

the contract, and the event has a reliably measurable impact on the amount that the company will receive from the re-insurer. If a reinsurance asset is impaired, the company reduces the carrying amount accordingly and is recognized in statement of profit or loss.

(i) Equity

Financial Instruments issued by the Company are classified as Equity only to the extent that they do not meet the definition of a Financial Liability or Financial Asset.

(j) Reserves and Funds

i) Share Premium:

If the Company issues share capital at premium it receives extra amount other than share capital such amount is transferred to share premium. The amount in share premium is allowed for distribution subject to provisions of company act & regulatory requirement.

ii) Catastrophe Reserves:

The Company has allocated catastrophe reserve for the amount which is 10% of the distributable profit for the year as per Regulator's Directive.

iii) Fair Value Reserves:

The Company has policy of creating fair value reserve equal to the amount of Fair Value Gain recognized in statement of other comprehensive income as per regulator's directive.

iv) Regulatory Reserves:

Reserve created out of net profit in line with different circulars issued by Insurance Board.

v) Actuarial Reserves:

Reserve against actuarial gain or loss on present value of defined benefit obligation resulting from, experience adjustments (the effects of differences between the previous actuarial assumptions and what has actually occurred); and the effects of changes in actuarial assumptions.

vi) Cashflow Hedge Reserves:

Is the exposure to variability in cash flows that is attributable to a particular risk associated with all or a component of a recognized asset or liability or a highly probable forecast transaction, and could affect profit or loss. Reserve represent effective portion of the gain or loss on the hedging instrument recognized in other comprehensive income.

vii) Revaluation Reserves:

Reserve created against revaluation gain on property, plant & equipments & intangible assets, other than the reversal of earlier revaluation losses charged to profit or loss.

viii) Other Reserves:

Reserve other than above reserves, for e.g. deferred tax reserve, others (to be specified)

(k) Insurance Contract Liabilities

i) Provision for unearned premiums

Unearned premiums reserve represents the portion of the premium written in the year but relating to the unexpired term of coverage.

Change in reserve for unearned insurance premium represents the net portion of the gross written premium transferred to the unearned premium reserve during the year to cover the unexpired period of the policies.

ii) Outstanding claims provisions

Outstanding claims provisions are based on the estimated ultimate cost of all claims incurred but not settled at the statement of financial position date, whether reported or not, together with related claims handling costs.

iii) Unapportioned surplus

Unapportioned surplus where the amount are yet to be allocated or distributed to either policyholders or shareholders by the end of the financial period, and held within the insurance contract liabilities.

Liability adequacy

At each reporting date, the Company reviews its unexpired risk and a liability adequacy test is performed to determine whether there is any overall excess of expected claims and deferred acquisition costs over unearned premiums. The calculation uses current estimates of future contractual cash flows after taking account of the investment return expected to arise on assets relating to the relevant life insurance technical provisions. If these estimates show that the carrying amount of the unearned premiums is inadequate, the deficiency is recognized in the statement of profit or loss by setting up a provision for liability.

(l) Employee Benefits
i) Short Term Obligations

Liabilities for wages and salaries, including non-monetary benefits that are expected to be settled wholly within 12 months after the end of the period in which the employees render the related service are recognized in respect of employees' services up to the end of the reporting period and are measured at the amounts expected to be paid when the liabilities are settled. The liabilities are presented as current employee benefit obligations in the Statement of Financial Position.

ii) Post - Employment Benefits
- Defined Contribution Plan

The Company pays Provident Fund contributions to publicly administered Provident Funds as per local regulations. The Company has no further payment obligations once the contributions have been paid. The contributions are accounted for as defined contribution plans and the contribution are recognized as Employee Benefit Expense when they are due.

- Defined Benefit Plan

For Defined Benefit Plan, the cost of providing benefits is determined using the Projected Unit Credit Method, with Actuarial Valuations being carried out at each Statement of Financial Position. Actuarial Gains & Losses are recognized in the Other Comprehensive Income in the period in which they occur. Past service cost is recognized immediately to the extent that the benefits are already vested and otherwise is amortized on a Straight Line Basis over the average period until the benefits become vested. The retirement benefit obligation recognized in the Statement of Financial Position represents the present value of the defined benefit obligation as adjusted for unrecognized past service cost, as reduced by the Fair Value of plan Assets (If Any). Any Asset resulting from this calculation is limited to past service cost, plus the present value of available refunds and reductions in future contributions to the plan.

iii) Long Term Employee Benefits

The liabilities for un-availed earned leaves are not expected to be settled wholly within 12 months after the end of the period in which the employees render the related service. Leave Encashment has been computed using Actuarial Assumptions and these are measured at the present value of expected future payments to be made in respect of services provided by employees up to the end of the year using the Projected Unit Credit Method. The benefits are discounted using the market yields at the end of the year that have terms approximating to the terms of assumptions.

iv) Termination

Termination benefits are payable when employment is terminated by the Company before the normal retirement date, or when an employee accepts voluntary retirement in exchange of these benefits. The Company recognises termination benefits at the earlier of the following dates:

- when the Company can no longer withdraw the offer of those benefits; and
- when the entity recognises costs for a restructuring that is within the scope of NAS 37 and involves the payment of termination benefits.

The termination benefits are measured based on the number of employees expected to accept the offer in case of voluntary retirement scheme.

(m) Revenue Recognition
i) Gross Premium

Gross premiums are recognized as soon as the amount of the premiums can be reliably measured. First premium is recognized from inception date. At the end of the financial year, all due premiums are accounted for to the extent that they can be reliably measured.

ii) Unearned Premium Reserves

Unearned premiums are those proportions of premiums written in a year that relate to periods of risk after the reporting date. Unearned premiums are calculated on a pro rata basis. The proportion attributable to subsequent periods is deferred as a provision for unearned premiums

iii) Premiums on Reinsurance Accepted

Premium on reinsurance accepted comprise the total premiums payable for the whole cover provided by contracts entered into the period and are recognized on the date on which the policy incepts. Premiums include any adjustments arising in the accounting period in respect of reinsurance contracts incepting in prior accounting periods. Unearned reinsurance premiums are those proportions of premiums written in a year that relate to periods of risk after the reporting date.

Reinsurance premiums and claims on the face of the statement of profit or loss have been presented as negative items within premiums and net benefits and claims, respectively, because this is consistent with how the business is managed.

iv) Commission Income

Commission Income is recognized on accrual basis. If the income is for future periods, then they are deferred and recognized over those future periods.

v) Investment income

Interest income is recognized in the statement of profit or loss as it accrues and is calculated by using the EIR method. Fees and commissions that are an integral part of the effective yield of the financial asset are recognized as an adjustment to the EIR of the instrument.

Investment income also includes dividends when the right to receive payment is established.

vi) Net realized gains and losses

Net realized gains and losses recorded in the statement of profit or loss include gains and losses on financial assets and properties. Gains and losses on the sale of investments are calculated as the difference between net sales proceeds and the original or amortized cost and are recorded on occurrence of the sale transaction.

(n) Benefit, Claims and Expenses
i) Gross Benefits and Claims

Benefits and claims include the cost of all claims arising during the year, including external claims handling costs that are directly related to processing and settlements of claims. Benefits and claims that are incurred during the financial year are recognized when a claimable event occurs and/or the insurer is notified. Death, surrender and other benefits without due dates are treated as claims payable, on the date of receipt of intimation of death of the assured or occurrence of contingency covered

ii) Reinsurance Claims

Reinsurance claims are recognised when the related gross insurance claim is recognised according to the terms of the relevant contracts.

(o) Product Classification

Insurance contracts are those contracts when the Company (the insurer) has accepted significant insurance risk from another party (the policyholders) by agreeing to compensate the policyholders if a specified uncertain future event (the insured event) adversely affects the policyholders. As a general guideline, the Company determines whether it has significant insurance risk by comparing benefits paid with benefits payable if the insured event did not occur. Insurance contracts can also transfer financial risk.

The Company has following portfolios under which it operates its business:

i) Endowment - This is a with profit plan that makes provisions for the family of the Life Assured in event of his early death and also assures a lump sum at a desired age on maturity. It costs moderate premiums, has high liquidity and is savings oriented. This plan is apt for people of all ages and social groups who wish to protect their families from a financial setback that may occur owing to their demise.

ii) Anticipated - This scheme provides for specific periodic payments of partial survival benefits during the term of the policy itself so long as the policy holder is alive. It is therefore suitable to meet specified financial requirements needed for occasions like Brata bandha, Academic Graduations etc. An important feature of plan is that in the event of death at any time within the policy term, the death claim comprises full sum assured without deducting any of the survival benefit amounts, which have already been paid. It is also with profit plan.

iii) Endowment Cum Whole Life - This plan is a combination of Endowment Assurance and Whole Life with profit plan. It provides financial protection against death throughout the lifetime of the life assured with the provision of payment of a lump sum at the maturity of the policy to the assured in case of his survival.

iv) Whole Life - Whole life is a type of life insurance contract that provides insurance coverage of the contract holder for his or her entire life. Upon the inevitable death of the contract holder, the insurance payout is made to the contract's beneficiaries. These policies also include a savings component, which accumulates a cash value. This cash value is one of the key elements of whole life insurance.

iv) Foreign Employment Term - The main objective of foreign employment term is providing insurance for financial assistance if there is death or elimination of any insured due to work or staying abroad.

iv) Other Term - Term life insurance, also known as pure life insurance, is life insurance that guarantees payment of a stated death benefit during a specified term. Once the term expires, the policyholder can renew it for another term, convert the policy to permanent coverage, or allow the policy to terminate.

v) Special Term - Special Term insurance is a modified version of term insurance with added benefits.

vi) Others to be Specified- Life insurance policies other than above mentioned products are classified as others.

(p) Borrowing Costs

Borrowing costs directly attributable to the acquisition, construction or production of qualifying assets, which are assets that necessarily take a substantial period of time to get ready for their intended use or sale, are added to the cost of those assets, until such time as the assets are substantially ready for their intended use or sale. Interest income earned on the temporary investment of specific borrowings pending their expenditure on qualifying assets is deducted from the borrowing costs eligible for capitalization. All other borrowing costs are recognized in statement of profit or loss in the period in which they are incurred.

(q) Cash Flow Statement

Cash Flows are reported using the direct method, whereby major classes of cash receipts and cash payments are disclosed as cash flows.

(r) Leases

Finance Leases

Leases in which the Company has substantial portion of the risks and rewards of ownership are classified as Finance Leases. Assets acquired under Finance Leases are capitalised at the lower of the Fair Value of the Leased Assets at the inception of the Lease Term & the Present Value of Minimum Lease Payments. Lease Payments are apportioned between the Finance charge and the reduction of the outstanding liability. The Finance Charge is allocated to periods during the Lease Term at a constant periodic Rate of Interest on the remaining balance of the liability.

Operating Lease

Leases in which the Company doesn't have substantial portion of the risks and rewards of ownership are

classified as Operating Leases. Payment made under Operating Leases are charged to Statement of Profit & Loss on a Straight Line Basis.

(s) Income Taxes

Income Tax Expense represents the sum of the tax currently payable & Deferred Tax.

i) Current Tax

Current Tax Expenses are accounted in the same period to which the revenue and expenses relate. Provision for Current Income Tax is made for the Tax Liability payable on Taxable Income after considering tax allowances, deductions and exemptions determined in accordance with the applicable tax rates and the prevailing tax laws.

ii) Deferred Tax

Deferred Tax is recognized on temporary differences between the carrying amounts of Assets & Liabilities in the Statement of Financial Position and their Tax Base. Deferred tax Assets & Liabilities are recognized for deductible and taxable temporary differences arising between the tax base of Assets & Liabilities and their carrying amount in Financial Statements, except when the Deferred Income Tax arises from the initial recognition of goodwill, an Asset or Liability in a transaction that is not a business combination and affects neither accounting nor taxable Profits or Loss at the time of the transaction.

Deferred Tax Assets are recognized to the extent that it is probable that taxable profit will be available against which the deductible Temporary differences and the carry forward of unused tax credits and unused tax losses can be utilized.

Deferred Tax Liabilities are generally recognized for all taxable Temporary differences.

The carrying amount of Deferred Tax Assets is reviewed at each reporting date and reduced to the extent that it is no longer probable that sufficient taxable profits will be available to allow all or part of the Deferred Tax Asset to be utilized.

(t) Provisions, Contingent Liabilities & Contingent Assets

(i) Provisions

Provisions are recognized when the Company has a present legal or constructive obligation as a result of past events, for which it is probable that an outflow of resources embodying economic benefits will be required to settle the obligation and a reliable estimate of the amount can be made. Provisions are measured at the present value of management's best estimate of the expenditure required to settle the present obligation at the end of the reporting period. The discount rate to determine the present value is a Pre-Tax Rate that reflects current market assessments of the time value of money and the risks specific to the liability. The increase in the provision due to the passage of time is recognized as interest expense.

Provisions for Contingent Liability are recognized in the books as a matter of abundant precaution and conservative approach based on management's best estimate. However, Management believes that chances of these matters going against the company are remote and there will not be any probable cash outflow.

(ii) Contingent Liabilities

Contingent liabilities are recognized only when there is a possible obligation arising from past events due to occurrence or non-occurrence of one or more uncertain future events not wholly within the control of the Company or where any present obligation cannot be measured in terms of future outflow of resources or where a reliable estimate of the obligation cannot be made. Obligations are assessed on an ongoing basis and only those having a largely probable outflow of resources are provided for.

(iii) Contingent Assets

Contingent assets where it is probable that future economic benefits will flow to the Company are not recognized but disclosed in the Financial Statements.

(u) Functional Currency & Foreign Currency Transactions

The Financial Statements of the Company are presented in Nepalese Rupees, which is the Company's Functional Currency. In preparing the Financial Statements of the Company, transactions in currencies other than the Company's Functional Currency i.e. Foreign Currencies are recognized at the rates of exchange prevailing at the dates of the transactions.

(v) Earnings Per Share

Basic Earnings per share is calculated by dividing the profit attributable to owners of the company by the Weighted Average Number of equity shares outstanding during the Financial Year.

For diluted earnings per share, the weighted average number of ordinary shares in issue is adjusted to assume conversion of all dilutive potential ordinary shares.

(w) Operating Segment

Operating Segments are reported in a manner consistent with the internal reporting provided to the chief operating decision maker (CODM) as defined by NFRS 8, "Operating Segment". Company's Income & Expenses including interest are considered as part of un-allocable Income & Expenses which are not identifiable to any business segment. Company's Asset & Liabilities are considered as part of un-allocable Assets & Liabilities except the Insurance contract liabilities, which are not identifiable to any business.

4. Intangible Assets

Particulars	Software	License	Others (Website)	Total
Gross carrying amount				
As at Shrawan 1, 2076	1,073,500	-	111,871	1,185,371
Additions	-	-	-	-
Acquisition	-	-	123,735	123,735
Internal Development	-	-	-	-
Business Combination (to be Specified)	-	-	-	-
Disposals	-	-	-	-
Revaluation	-	-	-	-
Balance as at Ashadh 31, 2077	1,073,500	-	235,606	1,309,106
Accumulated amortization and impairment				
As at Shrawan 1, 2076	344,696	-	22,484	367,180
Additions	728,804	-	213,122	941,925
Disposals	-	-	-	-
Impairment losses	-	-	-	-
Impairment reversal	-	-	-	-
Balance as at Ashadh 31, 2077	1,073,500	-	235,606	1,309,106
Net Carrying Amount				
As at Ashadh 31, 2076	728,804	-	89,387	818,190
As at Ashadh 31, 2077	-	-	-	-

5. Property, Plant and Equipment

Particulars	Land	Buildings	Leasehold Improvements	Furniture & Fixtures	Computers and IT Equipments	Office Equipments	Vehicles	Other Assets	Total
Gross carrying amount									
As at Shrawan 1, 2076	-	-	42,849,214	1,438,454	14,756,119	2,732,671	29,423,000	-	91,199,458
Additions	-	-	-	-	-	-	-	-	-
Acquisition	-	-	6,658,358	419,515	1,424,689	733,108	3,985,500	-	13,221,170
Capitalisation	-	-	-	-	-	-	-	-	-
Disposals	-	-	-	-	-	-	-	-	-
Write-offs	-	-	-	-	-	-	-	-	-
Revaluation	-	-	-	-	-	-	-	-	-
Transfer/ adjustments	-	-	-	-	-	-	-	-	-
Balance as at Ashadh 31, 2077	-	-	49,507,572	1,857,969	16,180,808	3,465,779	33,408,500	-	104,420,628
Accumulated depreciation and impairment									
As at Shrawan 1, 2076	-	-	3,305,803	303,116	3,116,289	832,657	6,934,051	-	14,491,916
Depreciation	-	-	4,739,975	290,083	3,045,821	512,417	5,021,910	-	13,610,206
Disposals	-	-	-	-	-	-	-	-	-
Write-offs	-	-	-	-	-	-	-	-	-
Impairment losses	-	-	-	-	-	-	-	-	-
Impairment reversal	-	-	-	-	-	-	-	-	-
Transfer/ adjustments	-	-	-	-	-	-	-	-	-
Balance as at Ashadh 31, 2077	-	-	8,045,778	593,199	6,162,110	1,345,074	11,955,961	-	28,102,122
Capital Work-In-Progress									
As at Shrawan 1, 2076	-	-	-	-	-	-	-	-	-
Additions	-	-	-	-	-	-	-	-	-
Capitalisation	-	-	-	-	-	-	-	-	-
Disposals	-	-	-	-	-	-	-	-	-
Impairment losses	-	-	-	-	-	-	-	-	-
Impairment reversal	-	-	-	-	-	-	-	-	-
Balance as at Ashadh 31, 2077	-	-	-	-	-	-	-	-	-
Net Carrying Amount									
As at Ashadh 31, 2076	-	-	39,543,411	1,135,338	11,639,830	1,900,014	22,488,949	-	76,707,541
As at Ashadh 31, 2077	-	-	41,461,794	1,264,770	10,018,698	2,120,705	21,452,539	-	76,318,505

Right-of-Use Assets (after Implementation of NFRS 16) or Finance Lease assets held by the Company, out of above Property, Plant and Equipment:

Gross carrying amount									
As at Shrawan 1, 2076	-	-	-	-	-	-	-	-	-
Additions	-	-	-	-	-	-	-	-	-
Disposals	-	-	-	-	-	-	-	-	-
Write-offs	-	-	-	-	-	-	-	-	-
Revaluation	-	-	-	-	-	-	-	-	-
Transfer/Adjustment	-	-	-	-	-	-	-	-	-
Balance as at Ashadh 31, 2077	-	-	-	-	-	-	-	-	-
Accumulated depreciation									
As at Shrawan 1, 2076	-	-	-	-	-	-	-	-	-
Depreciation	-	-	-	-	-	-	-	-	-
Disposals/ Write-offs	-	-	-	-	-	-	-	-	-
Impairment losses	-	-	-	-	-	-	-	-	-
Impairment reversal	-	-	-	-	-	-	-	-	-
Transfer/ adjustments	-	-	-	-	-	-	-	-	-
Balance as at Ashadh 31, 2077	-	-	-	-	-	-	-	-	-
Net Carrying Amount									
As at Ashadh 31, 2076	-	-	-	-	-	-	-	-	-
As at Ashadh 31, 2077	-	-	-	-	-	-	-	-	-

6. Investment Properties
Figures in NPR

Particulars	Land	Buildings	Total
Gross carrying amount			
As at Shrawan 1, 2076	-	-	-
Additions	-	-	-
Disposals	-	-	-
Transfer/ adjustments	-	-	-
Balance as at Ashadh 31, 2077	-	-	-
Depreciation and impairment			
As at Shrawan 1, 2076	-	-	-
Depreciation	-	-	-
Disposals	-	-	-
Impairment losses	-	-	-
Impairment reversal	-	-	-
Transfer/ adjustments	-	-	-
Balance as at Ashadh 31, 2077	-	-	-
Capital Work-In-Progress			
As at Shrawan 1, 2076	-	-	-
Additions	-	-	-
Capitalization	-	-	-
Disposals	-	-	-
Impairment losses	-	-	-
Impairment reversal	-	-	-
Balance as at Ashadh 31, 2077	-	-	-
Net Carrying Amount	-	-	-
As at Ashadh 31, 2076	-	-	-
As at Ashadh 31, 2077	-	-	-

(i) Amount Recognised in Profit and Loss

Particulars	Current Year	Previous Year
Rental income	-	-
Direct operating expenses from property that generated rental income	-	-
Direct operating expenses from property that didn't generate rental income	-	-
Profit from investment properties before depreciation	-	-
Depreciation	-	-
Profit from investment properties	-	-

(ii) Contractual obligations: Refer note no. 54 For disclosure of contractual obligations relating to investment Properties.

iii) Disclose whether there are any restrictions on the realisability of investment properties or proceeds of Disposal

(iv) Fair value of investment properties:

Particulars	Current Year	Previous Year
Land	-	-
Building	-	-
Total	-	-

(ii) Contractual obligations: Refer note no. 54 For disclosure of contractual obligations relating to investment properties.

iii) Disclose whether there are any restrictions on the realisability of investment properties or proceeds of disposal.

(iv) Fair value of investment properties:

Estimation of Fair Value

The Company obtains independent valuations for its investment properties. The best evidence of fair value is current prices in an active market for similar properties. Where such information is not available, the Company consider information from a variety of sources including:

i) current prices in an active market for properties of different nature or recent prices of similar properties in less active markets, adjusted to reflect those differences.

ii) discounted cash flow projections based on reliable estimates of future cash flows,

iii) capitalised income projections based upon a property's estimated net market income, and a capitalisation rate derived from an analysis of market evidence.

7. Deferred Tax Assets/Liabilities

Particulars	Current Year	Previous Year
Intangible Assets	-	-
Property, Plant and Equipment	(86,070)	(3,824,803)
Financial Assets at FVTPL	-	-
Financial Assets at FVTOCI	(2,449,044)	(2,276,522)
Provision for Leave Encashment	1,880,100	805,471
Defined Benefits Plan (Specify the name)	-	-
Impairment Loss on Financial Assets	-	-
Impairment Loss on Other Assets	-	-
Tax losses	55,508,840	17,739,177
Other (to be Specified)	2,345,371	1,045,892
Total	57,199,198	13,489,215

Movements in Deferred Tax Assets/ Liabilities

Particulars	Current Year	Previous Year
As at Shrawan 1, 2076	13,489,215	1,204,372
Charged/(Credited) to Profit or Loss	43,882,504	14,561,365
Charged/(Credited) to Other Comprehensive Income	(172,522)	(2,276,522)
As at Ashadh 31, 2077	57,199,198	13,489,215

8. Investment in Subsidiaries

Particulars	Current Year	Previous Year
Investment in Quoted Subsidiaries	-	-
Investment in Unquoted Subsidiaries	-	-
Less: Impairment Losses	-	-
Total	-	-

Investment in Quoted Subsidiaries

Particulars	Current Year		Previous Year	
	Cost	Fair Value	Cost	Fair Value
..... Shares of Rs..... each of Ltd.	-	-	-	-
..... Shares of Rs..... each of Ltd.	-	-	-	-
Total	-	-	-	-

Investment in Unquoted Subsidiaries

Particulars	Current Year		Previous Year	
	Cost	Fair Value	Cost	Fair Value
..... Shares of Rs..... each of Ltd.	-	-	-	-
..... Shares of Rs..... each of Ltd.	-	-	-	-
Total	-	-	-	-

Particulars	Percentage of Ownership	
	Current Year	Previous Year
..... Shares of Rs..... each of Ltd.	-	-
..... Shares of Rs..... each of Ltd.	-	-
..... Shares of Rs..... each of Ltd.	-	-

9. Investment in Associates

Particulars	Current Year	Previous Year
Investment in Quoted Associates	-	-
Investment in Unquoted Associates	-	-
Less: Impairment Losses	-	-
Total	-	-

Investment in Quoted Associates

Particulars	Current Year			Previous Year		
	Cost	Fair Value	(or) Equity Method	Cost	Fair Value	(or) Equity Method
..... Shares of Rs..... each of Ltd.	-	-	-	-	-	-
..... Shares of Rs..... each of Ltd.	-	-	-	-	-	-
Add: Share on Profit and Losses for earlier Years	-	-	-	-	-	-
Add: Share on Profit and Losses for Current Year	-	-	-	-	-	-
Total	-	-	-	-	-	-

Investment in Unquoted Associates

Particulars	Current Year			Previous Year		
	Cost	Fair Value	(or) Equity Method	Cost	Fair Value	(or) Equity Method
..... Shares of Rs..... each of Ltd.	-	-	-	-	-	-
..... Shares of Rs..... each of Ltd.	-	-	-	-	-	-
Add: Share on Profit and Losses for earlier Years	-	-	-	-	-	-
Add: Share on Profit and Losses for Current Year	-	-	-	-	-	-
Total	-	-	-	-	-	-

Information Regarding Associates

Particulars	Current Year	Previous Year
Name	-	-
Place of Business	-	-
Accounting Method	-	-
% of Ownership	-	-
Current Assets	-	-
Non-Current Assets	-	-
Current Liabilities	-	-
Non-Current Liabilities	-	-
Income	-	-
Net Profit or Loss	-	-
Other Comprehensive Income	-	-
Total Comprehensive Income	-	-
Company's share of profits	-	-
Net Profit or Loss	-	-
Other Comprehensive Income	-	-
Income Tax Expenses	-	-
Net Profit or Loss from Continuing Operations	-	-
Post tax profit or Loss from Discontinued Operations	-	-
Other Comprehensive Income	-	-
Total Comprehensive Income	-	-
Company's share of profits	-	-
Net Profit or Loss	-	-
Other Comprehensive Income	-	-

10. Investment

Particulars	Current Year	Previous Year
Investments measured at Amortised Cost	-	-
i) Investment in Preference Shares of Bank and Financial Institutions	-	-
ii) Investment in Debentures	449,565,222	73,728,014
iii) Investment in Bonds (Nepal Government/ NRB/ Guaranteed by Nepal Government)	-	-
iv) Fixed Deposits in "A" Class Financial Institutions	1,413,961,070	1,568,624,258
v) Fixed Deposits in Infrastructure Banks	-	-
vi) Fixed Deposits in "B" Class Financial Institutions	407,000,000	7,000,000
vii) Fixed Deposits in "C" Class Financial Institutions	-	2,000,000
viii) Others (to be Specified)	-	-
Less: Impairment Losses	-	-
Investments measured at FVTOCI		
i) Investment in Equity Instruments (Quoted)	57,108,573	56,418,487
ii) Investment in Equity Instruments (Unquoted)	1,250,000	200,000
iii) Investment in Mutual Funds	-	-
iv) Investment in Debentures	-	-
v) Others (to be Specified)	-	-
Investments measured at FVTPL		
i) Investment in Equity Instruments (Quoted)	-	-
ii) Investment in Equity Instruments (Unquoted)	-	-
iii) Investment in Mutual Funds	-	-
iv) Others (to be Specified)	-	-
Total	2,328,884,864	1,707,970,758

a) Details of Impairment losses

Particulars	Current Year	Previous Year
Investment in Preference Shares of Bank and Financial Institutions	-	-
Investment in Debentures	-	-
Investment in Bonds (Nepal Government/ NRB/ Guaranteed by Nepal Government)	-	-
Fixed Deposit with "A" Class Financial Institutions	-	-
Fixed Deposit with Infrastructure Banks	-	-
Fixed Deposits with "B" Class Financial Institutions	-	-
Fixed Deposits with "C" Class Financial Institutions	-	-
Others (to be Specified)	-	-
Total	-	-

b) Investments having expected maturities less than 12 months

Particulars	Current Year	Previous Year
Investment in Equity Instruments (Quoted)	-	-
Investment in Equity Instruments (Unquoted)	-	-
Investment in Mutual Funds	-	-
Investment in Preference Shares of Bank and Financial Institutions	-	-
Investment in Debentures	-	-
Investment in Bonds (Nepal Government/ NRB/ Guaranteed by Nepal Government)	-	-
Fixed Deposit with "A" Class Financial Institutions	1,383,961,070	1,538,624,258
Fixed Deposit with Infrastructure Banks	-	-
Fixed Deposits with "B" Class Financial Institutions	357,000,000	7,000,000
Fixed Deposits with "C" Class Financial Institutions	-	2,000,000
Others (to be Specified)	-	-
Total	1,740,961,070	1,547,624,258

c) The Company has earmarked investments amounting to NPR 121 crore to Insurance Board

11. Loans

Particulars	Current Year	Previous Year
Loans at Amortised Cost	-	-
Loan to Associates	-	-
Loan to Employees	4,722,079	3,000,001
Loan to Agents	2,435,867	882,915
Loan to Policyholders	38,026,728	-
Others (to be Specified)	-	-
Less: Impairment Losses	-	-
Total	45,184,674	3,882,916

a) Expected repayments within 12 months

Particulars	Current Year	Previous Year
Loan to Associates	-	-
Loan to Employees	-	-
Loan to Agents	-	-
Loan to Policyholders	-	-
Others (to be Specified)	-	-
Total	-	-

12. Reinsurance Assets

Particulars	Current Year	Previous Year
Reinsurance Assets on:	-	-
Policy liabilities and provisions	-	-
Provision for unearned premiums	-	-
Premium deficiency reserve	-	-
Outstanding Claim reserve	-	-
Less: Impairment Losses	-	-
Total	-	-

12(a) Reinsurance Assets

Particulars	Endowment	Anticipated Endowment	Endowment Cum Whole Life	Whole Life	Foreign Employment Term	Line of Business			Total
						Other Term	Special Term	Others (to be Specified) Reserves	
As at Shrawan 1, 2076									
Policy liabilities and provisions									
Provision for unearned premiums									
Premium deficiency reserve									
Outstanding Claim Reserve									
Others (to be Specified)									
Total Balance As at Shrawan 1, 2076									
Changes during the year									
Policy liabilities and provisions									
Provision for unearned premiums									
Premium deficiency reserve									
Outstanding Claim Reserve									
Others (to be Specified)									
Total changes during the year									
As at Ashadh 31, 2077									
Policy liabilities and provisions									
Provision for unearned premiums									
Premium deficiency reserve									
Outstanding Claim Reserve									
Others (to be Specified)									
Total Balance As at Ashadh 31, 2077									

13. Insurance Receivables

Particulars	Current Year	Previous Year
Receivable from Reinsurers	-	-
Receivable from Other Insurance Companies	17,505,181	7,794,465
Other (to be Specified)	-	-
Less: Impairment Losses	-	-
Total	17,505,181	7,794,465

a) Expected Receivable within 12 months

Particulars	Current Year	Previous Year
Receivable from Reinsurers	-	-
Receivable from Other Insurance Companies	17,505,181	7,794,465
Other (to be Specified)	-	-
Total	17,505,181	7,794,465

14. Other Assets

Particulars	Current Year	Previous Year
Capital Advances	-	-
Prepaid Expenses	2,050,522	1,258,472
Claim Advances	-	-
Advances to Suppliers	-	-
Staff Advances	979,816	2,298,170
VAT Receivable	-	-
Printing and Stationery Stocks	-	-
Stamp Stocks	-	-
Deferred Expenses	-	-
Deferred Re-Insurance Commission Expenses	-	-
Deferred Agent Commission Expenses	-	-
Finance Lease Receivables	-	-
Others (to be Specified)	-	-
Less: Impairment Losses	-	-
Total	3,030,338	3,556,642

a) Expected to be recovered/settled within 12 months

Particulars	Current Year	Previous Year
Capital Advances	-	-
Prepaid Expenses	2,050,522	1,258,472
Claim Advances	-	-
Advances to Suppliers	-	-
Staff Advances	979,816	2,298,170
VAT Receivable	-	-
Printing and Stationery Stocks	-	-
Stamp Stocks	-	-
Deferred Expenses	-	-
Deferred Re-Insurance Commission Expenses	-	-
Deferred Agent Commission Expenses	-	-
Finance Lease Receivables	-	-
Others (to be Specified)	-	-
Total	3,030,338	3,556,642

15. Other Financial Assets

Particulars	Current Year	Previous Year
Security Deposits	7,650	10,650
Accrued Interest	-	-
Interest Receivable from Policyholders	-	-
Other Receivables	615,450	544,741
Other Deposits	-	-
Sundry Debtors	-	-
Other (to be Specified)	-	-
Less: Impairment Losses	(606,992)	-
Total	16,108	555,391

a) Expected Maturities within 12 months

Particulars	Current Year	Previous Year
Security Deposits	-	-
Accrued Interest	-	-
Interest Receivable from Policyholders	-	-
Other Receivables	8,458	544,741
Other Deposits	-	-
Sundry Debtors	-	-
Other (to be Specified)	-	-
Total	-	-

16. Cash and Cash Equivalents

Particulars	Current Year	Previous Year
Cash in Hand	114	-
Cheques in Hand	-	-
Bank Balances	-	-
i) Balance with "A" Class Financial Institutions	80,176,926	88,606,152
ii) Balance with Infrastructure Banks	-	-
iii) Balance with "B" Class Financial Institutions	-	5,762,577
iv) Balance with "C" Class Financial Institutions	-	-
Less: Impairment Losses	-	-
Deposits with initial maturity upto 3 months	-	-
Others (to be Specified)	-	-
Less: Impairment Losses	-	-
Total	80,177,040	94,368,729

17(a) Share Capital

Particulars	Current Year	Previous Year
Ordinary Shares		
As at Shrawan 1, 2076	1,400,000,000	1,400,000,000
Additions during the year		
i) Bonus Share Issue	-	-
ii) Share Issue	-	-
As at Ashadh 31, 2077	1,400,000,000	1,400,000,000
Convertible Preference Shares (Equity Component Only)		
As at Shrawan 1, 2076	-	-
Additions during the year	-	-
As at Ashadh 31, 2077	-	-
Irredeemable Preference Shares (Equity Component Only)		
As at Shrawan 1, 2076	-	-
Additions during the year	-	-
As at Ashadh 31, 2077	-	-
Total	1,400,000,000	1,400,000,000

(i) Ordinary Shares

Particulars	Current Year	Previous Year
Authorised Capital:		
30,000,000 Ordinary Shares of Rs. 100 each	3,000,000,000	3,000,000,000
Issued Capital:		
140,000,000 Ordinary Shares of Rs. 100 each	1,400,000,000	1,400,000,000
Subscribed and Paid Up Capital:		
140,000,000 Ordinary Shares of Rs. 100 each	1,400,000,000	1,400,000,000
Total	1,400,000,000	1,400,000,000

(ii) Preference Share Capital

Particulars	Current Year	Previous Year
Authorised Capital:		
Convertible Preference Shares of Rs. ... each	-	-
.....Irredeemable Preference Shares of Rs. ... each	-	-
Issued Capital:		
..... Convertible Preference Shares of Rs. ... each	-	-
.....Irredeemable Preference Shares of Rs. ... each	-	-
Subscribed and Paid Up Capital:		
..... Convertible Preference Shares of Rs. ... each	-	-
.....Irredeemable Preference Shares of Rs. ... each	-	-
Total	-	-

Shareholding Structure of Share Capital

Particulars	Number of Shares		Percentage	
	Current Year	Previous Year	Current Year	Previous Year
Promoters				
Government of Nepal	-	-	-	-
Nepali Organized Institutions	2,800,000	2,800,000	20%	20%
Nepali Citizens	11,200,000	11,200,000	80%	80%
Foreigners	-	-	-	-
Others (to be Specified)	-	-	-	-
Total (A)	14,000,000	14,000,000	100%	100%
Other than Promoters				
General Public	-	-	-	-
Others (to be Specified)	-	-	-	-
Total (B)	-	-	-	-
Total (A+B)	14,000,000	14,000,000	100%	100%

Details of shareholders holding 1% or more than 1% of the aggregate shares in the Company:

Particulars	Number of Shares		Percentage	
	Current Year	Previous Year	Current Year	Previous Year
Sanima Bank Limited	2,800,000	2,800,000	20.00%	20.00%
Jibanath lamichhane	2,285,000	2,285,000	16.32%	16.32%
Ghanashyam Thapa	1,297,000	1,297,000	9.26%	9.26%
Arun Kumar Ojha	1,215,000	1,215,000	8.68%	8.68%
Binaya Kumar Shrestha	1,205,000	1,205,000	8.61%	8.61%
Tekraj Niraula	890,000	890,000	6.36%	6.36%
Shamba Lama	700,000	700,000	5.00%	5.00%
Khemraj Lamichhane	690,000	690,000	4.93%	4.93%
Sonam Gyatso	600,000	600,000	4.29%	4.29%
Prabha Goyenka	560,000	560,000	4.00%	4.00%
Harendra Prasad Jaiswal	200,000	200,000	1.43%	1.43%
Deepak Kumar Khadka	198,000	198,000	1.41%	1.41%
Rishi Prasad Rijal	175,000	175,000	1.25%	1.25%
Ram Krishna Shah	150,000	150,000	1.07%	1.07%

17(b) Share application money pending allotment

Particulars	Current Year	Previous Year
Share Application Money Pending Allotment	-	-
Total	-	-

17(c) Share premium

Particulars	Current Year	Previous Year
As at Shrawan 1, 2076	-	-
Increase due to issue of shares at premium	-	-
Decrease due to issue of bonus shares	-	-
Transaction costs on issue of shares	-	-
Others (to be Specified)	-	-
As at Ashadh 31, 2077	-	-

17(d) Catastrophe Reserves

Particulars	Current Year	Previous Year
As at Shrawan 1, 2076	6,937,009	-
Additions	8,211,757	6,937,009
Utilizations	-	-
As at Ashadh 31, 2077	15,148,766	6,937,009

17(e) Retained Earnings

Particulars	Current Year	Previous Year
As at Shrawan 1 2076	19,640,234	(13,603,566)
Net Profit or Loss	122,209,955	61,571,740
Items of OCI recognised directly in retained earnings	-	-
Remeasurement of Post-Employment Benefit Obligations	-	-
Transfer to/ from reserves	-	-
Capital Reserves	-	-
Catastrophe Reserves	(8,211,757)	(6,937,009)
Regulatory Reserves	-	-
Fair Value Reserves	(690,086)	(9,106,089)
Actuarial Reserves	-	-
Revaluation Reserves	-	-
Cash Flow Hedge Reserves	-	-
Deferred Tax Reserves	(43,709,983)	(12,284,842)
Transfer of Depreciation on Revaluation of Property, Plant and Equipment	-	-
Transfer on Disposal of Revalued Property, Plant and Equipment	-	-
Transfer on Disposal of Equity Instruments Measured at FVTOCI	-	-
Issue of Bonus Shares	-	-
Transaction costs on issue of Shares	-	-
Dividend Paid	-	-
Dividend Distribution Tax	-	-
Transfer to Insurance Contract Liability	-	-
Others (to be Specified)	-	-
As at Ashadh 31, 2077	89,238,363	19,640,234

17(f) Other Equity

Particulars	Current Year	Previous Year
Capital Reserves	-	-
Regulatory Reserves	-	-
Fair Value Reserves	9,175,098	9,106,089
Actuarial Reserves	-	-
Revaluation Reserves	-	-
Cash Flow Hedge Reserves	-	-
Other Reserves (Deferred Tax Reserve)	57,199,198	13,489,215
Transfer to Insurance Contract Liability	-	-
Total	66,374,296	22,595,304

18. Provisions

Particulars	Current Year	Previous Year
Provisions for employee benefits		
i) Provision for Leave Encashment	7,520,400	3,134,145
ii) Defined Benefits Plan (Gratuity)	6,549,554	3,315,213
iii) Termination Benefits	-	-
iv) Other employee benefit obligations (to be Specified)	-	-
Provision for tax related legal cases	-	-
Provision for non-tax related legal cases	-	-
Others (to be Specified)	-	-
Total	14,069,954	6,449,358

(a) Additional Disclosures of provisions

Description	Opening	Addition during the Year	Utilised during the Year	Reversed during the Year	Unwinding of Discount	Closing
Provision for tax related legal Cases	-	-	-	-	-	-
Provision for non-tax legal Cases	-	-	-	-	-	-
Total	-	-	-	-	-	-

(b) Provision with expected payouts within 12 months

Particulars	Current Year	Previous Year
Provisions for employee benefits	-	-
i) Provision for Leave Encashment	-	-
ii) Defined Benefits Plan	6,549,554	3,315,213
iii) Termination Benefits	-	-
iv) Other employee benefit obligations	-	-
Provision for tax related legal cases	-	-
Provision for non-tax related legal cases	-	-
Others	-	-
Total	6,549,554	3,315,213

19. Gross Insurance Contract Liabilities

Particulars	Current Year	Previous Year
Policy liabilities and provisions	791,535,724	336,872,992
Bonus Liability	117,644,487	73,710,051
Unallocated Surplus	178,156	4,085,549
Provision for unearned premiums	38,119,783	28,972,826
Premium deficiency reserve	-	-
Outstanding Claim Reserve	137,000	-
Fair Value Reserves	621,077	-
Cash Flow Hedge Reserves	-	-
Actuarial Reserves	-	-
Revaluation Reserves	-	-
Fair Value Gain on Investment Properties	-	-
Share of Profit of Associates accounted as per Equity Method	-	-
Share of Other Comprehensive Income of Associates Accounted for using the Equity Method	-	-
Others	-	-
Total	948,236,227	443,641,418

19(a) Gross Insurance Contract Liabilities

Particulars	Endowment	Anticipated Endowment	Endowment Cum Whole Life	Whole Life	Foreign Employment Term	Other Special Term	Others (Non-Participating Endowment)	Transfer to Reserves	Total
As at Shrawan 1, 2076									
Policy liabilities and provisions	160,432,007	83,651,222	54,879,192	-	-	-	37,910,572	-	336,872,993
Bonus Liability	41,773,497	15,350,969	16,585,585	-	-	-	-	-	73,710,051
Unallocated Surplus	537,044	1,705,663	1,842,842	-	28,321,684	651,142	-	-	4,085,549
Provision for unearned premiums	-	-	-	-	-	-	-	-	28,972,826
Premium deficiency reserve	-	-	-	-	-	-	-	-	-
Outstanding Claim Reserve	-	-	-	-	-	-	-	-	-
Fair Value Reserves	-	-	-	-	-	-	-	-	-
Cash Flow Hedge Reserves	-	-	-	-	-	-	-	-	-
Actuarial Reserves	-	-	-	-	-	-	-	-	-
Revaluation Reserves	-	-	-	-	-	-	-	-	-
Fair Value Gain on Investment Properties	-	-	-	-	-	-	-	-	-
Share of Profit of Associates accounted as per Equity Method	-	-	-	-	-	-	-	-	-
Share of Other Comprehensive Income of Associates accounted for using the Equity Method	-	-	-	-	-	-	-	-	-
Others	-	-	-	-	-	-	-	-	-
Total Balance as at Shrawan 1, 2076	202,742,548	100,707,854	73,307,619	-	28,321,684	651,142	37,910,572	-	443,641,419
Changes during the year									
Policy liabilities and provisions	246,183,154	102,902,306	87,982,559	-	-	-	17,594,712	-	454,662,731
Bonus Liability	23,234,077	14,717,523	5,982,836	-	-	-	-	-	43,934,436
Unallocated Surplus	(537,044)	(1,705,663)	(1,664,686)	-	-	-	-	-	(3,907,393)
Provision for unearned premiums	-	-	-	-	8,215,831	931,126	-	-	9,146,957
Premium deficiency reserve	-	-	-	-	-	-	-	-	-
Outstanding Claim Reserve	-	-	-	-	137,000	-	-	-	137,000
Fair Value Reserves	-	-	-	-	-	-	-	621,077	621,077
Cash Flow Hedge Reserves	-	-	-	-	-	-	-	-	-
Actuarial Reserves	-	-	-	-	-	-	-	-	-
Revaluation Reserves	-	-	-	-	-	-	-	-	-
Fair Value Gain on Investment Properties	-	-	-	-	-	-	-	-	-
Share of Profit of Associates accounted as per Equity Method	-	-	-	-	-	-	-	-	-
Share of Other Comprehensive Income of Associates accounted for using the Equity Method	-	-	-	-	-	-	-	-	-
Others (to be Specified)	-	-	-	-	-	-	-	-	-
Total changes during the year	268,880,187	115,914,166	92,300,709	-	8,352,831	931,126	17,594,712	621,077	504,594,808

Particulars	Endowment	Anticipated Endowment	Endowment Cum Whole Life	Whole Life	Foreign Employment Term	Other Special Term	Others (Non-Participating Endowment)	Transfer to Reserves	Total
As at Ashadh 31st 2077									
Policy liabilities and provisions	406,615,161	186,553,528	142,861,751	-	-	-	55,505,284	-	791,535,724
Bonus Liability	65,007,574	30,068,492	22,568,421	-	-	-	-	-	117,644,487
Unallocated Surplus	-	-	178,156	-	-	-	-	-	178,156
Provision for unearned premiums	-	-	-	-	36,537,515	1,582,268	-	-	38,119,783
Premium deficiency reserve	-	-	-	-	-	-	-	-	-
Outstanding Claim Reserve	-	-	-	-	137,000	-	-	-	137,000
Fair Value Reserves	-	-	-	-	-	-	-	621,077	621,077
Cash Flow Hedge Reserves	-	-	-	-	-	-	-	-	-
Actuarial Reserves	-	-	-	-	-	-	-	-	-
Revaluation Reserves	-	-	-	-	-	-	-	-	-
Fair Value Gain on Investment Properties	-	-	-	-	-	-	-	-	-
Share of Profit of Associates accounted as per Equity Method	-	-	-	-	-	-	-	-	-
Share of Other Comprehensive Income of Associates accounted for using the Equity Method	-	-	-	-	-	-	-	-	-
Others	-	-	-	-	-	-	-	-	-
Total Balance As at Ashadh 31st 2077	471,622,735	216,622,020	165,608,328	-	36,674,515	1,582,268	55,505,284	621,077	948,236,227

19.1 Details of Outstanding Claim Reserves

S. N.	Insurance Type	Outstanding "Death Claim"		Outstanding "Expired Period Claim"		Outstanding "Partial Expired Period Claim"		Outstanding "Surrender Value Claim"		Outstanding "Other Claim"		IBNR Claim		Total Outstanding Claim		Re-Insurance Portion of Outstanding Claim		Net Claim Outstanding Reserve		
		CY	PY	CY	PY	CY	PY	CY	PY	CY	PY	CY	PY	CY	PY	CY	PY	CY	PY	CY
1	Endowment	-	-	-	-	-	-	-	-	-	-	-	-	-	-	-	-	-	-	-
2	Anticipated Endowment	-	-	-	-	-	-	-	-	-	-	-	-	-	-	-	-	-	-	-
3	Endowment cum Whole Life	-	-	-	-	-	-	-	-	-	-	-	-	-	-	-	-	-	-	-
4	Whole Life	-	-	-	-	-	-	-	-	-	-	-	-	-	-	-	-	-	-	-
5	Foreign Employment Term	137,000	-	-	-	-	-	-	-	-	-	-	137,000	-	-	-	-	-	-	137,000
6	Other Term	-	-	-	-	-	-	-	-	-	-	-	-	-	-	-	-	-	-	-
7	Special Term	-	-	-	-	-	-	-	-	-	-	-	-	-	-	-	-	-	-	-
8	Others (to be Specified)	-	-	-	-	-	-	-	-	-	-	-	-	-	-	-	-	-	-	-
		137,000	-	-	-	-	-	-	-	-	-	-	-	-	-	-	-	-	-	-

20. Insurance Payables

Particulars	Current Year	Previous Year
Payable to Reinsurers	2,561,633	2,284,833
Payable to Other Insurance Companies	-	-
Others (to be Specified)	-	-
Total	2,561,633	2,284,833

Payable Within 12 Months

Particulars	Current Year	Previous Year
Payable to Reinsurers	2,561,633	2,284,833
Payable to Other Insurance Companies	-	-
Others (to be Specified)	-	-
Total	2,561,633	2,284,833

21. Current Tax Assets/Liabilities (Net)

Particulars	Current Year	Previous Year
Income Tax Liabilities	-	-
Income Tax Assets	53,496,578	28,986,870
Total	(53,496,578)	(28,986,870)

22. Borrowings

Particulars	Current Year	Previous Year
Bonds	-	-
Debentures	-	-
Term Loans - Bank and Financial Institution	-	-
Bank Overdrafts	-	-
Others (to be Specified)	-	-
Total	-	-

Payable Within 12 Months

Particulars	Current Year	Previous Year
Bonds	-	-
Debentures	-	-
Term Loans - Bank and Financial Institution	-	-
Bank Overdrafts	-	-
Others (to be Specified)	-	-
Total	-	-

23. Other Financial Liabilities

Particulars	Current Year	Previous Year
Redemable Preference Shares	-	-
Irredemable Cumulative Preference Shares	-	-
Payable to Agents	62,203,095	11,563,545
Refundable Share Application Money	-	-
Sundry Creditors	10,639,410	1,673,893
Retention and deposits	-	-
Short-term employee benefits payable	-	-
i) Salary Payables	4,710,600	249,525
ii) Bonus Payables	14,540,855	5,895,312
iii) Other employee benefit payables	-	-
- Provident Fund Payable	222,433	937,395
- CIT Payable	891,624	1,150,303
Audit Fees Payable	187,150	-
Dividend Payable	-	-
Others (to be Specified)	-	-
- Rent Expenses Payable	9,381,486	4,271,311
Total	102,776,653	25,741,284

Payables Within 12 months

Particulars	Current Year	Previous Year
Redeemable Preference Shares	-	-
Irredeemable Cumulative Preference Shares	-	-
Payable to Agents	62,203,095	11,563,545
Refundable Share Application Money	-	-
Sundry Creditors	10,639,410	1,673,893
Retention and deposits	-	-
Short-term employee benefits payable	-	-
i) Salary Payables	4,710,600	249,525
ii) Bonus Payables	14,540,855	5,895,312
iii) Other employee benefit payables	-	-
- Provident Fund Payable	222,433	937,395
- CIT Payable	891,624	1,150,303
Audit Fees Payable	187,150	-
Dividend Payable	-	-
Others - Rent Expenses Payable	9,381,486	4,271,311
Total	102,776,653	25,741,284

24. Other Liabilities

Particulars	Current Year	Previous Year
TDS Payable	15,086,222	6,395,326
VAT Payable	-	-
Unidentified Premiums	-	-
Advance Premiums	-	-
Insurance Service Fee Payable	8,320,376	4,445,952
Lease Liability	-	-
Deferred Reinsurance Commission Income	-	-
Deferred Income	-	-
Others (to be specified)	-	-
Total	23,406,598	10,841,278

Payable Within 12 months

Particulars	Current Year	Previous Year
TDS Payable	15,089,072	6,395,326
VAT Payable	-	-
Unidentified Premiums	-	-
Advance Premiums	-	-
Insurance Service Fee Payable	8,320,376	4,445,952
Lease Liability	-	-
Deferred Reinsurance Commission Income	-	-
Deferred Income	-	-
Others (to be specified)	-	-
Total	23,409,448	10,841,278

25. Gross Earned Premium

Particulars	Current Year	Previous Year
Direct Premiums	-	-
Premiums on Reinsurance Accepted	-	-
Gross Change in Unearned Premiums	(9,146,957)	(28,972,826)
Total	834,703,394	415,499,160

Portfolio Wise Gross Earned Premium

Particulars	Direct Premiums		Premiums on Reinsurance Accepted		Gross Change in Unearned Premiums		Gross Earned Premiums	
	Current Year	Previous Year	Current Year	Previous Year	Current Year	Previous Year	Current Year	Previous Year
Endowment	444,007,523	263,676,141	-	-	-	-	444,007,523	263,676,141
Anticipated Endowment	201,797,992	59,034,845	-	-	-	-	201,797,992	59,034,845
Endowment Cum Whole Life	150,040,233	68,004,515	-	-	-	-	150,040,233	68,004,515
Whole Life	-	-	-	-	-	-	-	-
Foreign Employment Term	20,292,373	34,702,081	-	-	(8,215,831)	(28,321,684)	12,076,542	6,380,397
Other Term	2,114,996	1,391,812	-	-	(931,126)	(651,142)	1,183,870	740,670
Special Term	-	-	-	-	-	-	-	-
Non-Participating Endowment	25,597,234	17,662,592	-	-	-	-	25,597,234	17,662,592
Total	843,850,351	444,471,986	-	-	(9,146,957)	(28,972,826)	834,703,394	415,499,160

Particulars	First Year Premium		Renewal Premium		Single Premium		Total Gross Earned Premium	
	Current Year	Previous Year	Current Year	Previous Year	Current Year	Previous Year	Current Year	Previous Year
Endowment	226,865,270	221,449,307	177,847,100	30,381,452	39,295,153	11,845,382	444,007,523	263,676,141
Anticipated Endowment	156,424,509	43,083,904	45,373,483	15,950,941	-	-	201,797,992	59,034,845
Endowment Cum Whole Life	43,336,846	53,455,423	41,446,827	14,549,092	65,256,560	-	150,040,233	68,004,515
Whole Life	-	-	-	-	-	-	-	-
Foreign Employment Term	-	-	-	-	20,292,373	34,702,081	20,292,373	34,702,081
Other Term	1,466,706	1,234,885	648,290	156,927	-	-	2,114,996	1,391,812
Special Term	-	-	-	-	-	-	-	-
Non-Participating Endowment	17,287,563	17,655,217	8,309,671	7,375	-	-	25,597,234	17,662,592
Total	445,380,894	336,878,736	273,625,371	61,045,787	124,844,086	46,547,463	843,850,351	444,471,986

26. Premium Ceded

Particulars	Current Year	Previous Year
Premiums Ceded to Reinsurers	-	-
Reinsurer's Share of Change in Unearned Premiums	-	-
Total	11,870,779	15,764,217

Portfolio wise details of Premium ceded to Reinsurers

Particulars	Premium Ceded To Reinsurers		Reinsurer's Share of Change in Unearned Premiums		Premiums Ceded	
	Current Year	Previous Year	Current Year	Previous Year	Current Year	Previous Year
Endowment	5,576,836	2,539,126	-	-	5,576,836	2,539,126
Anticipated Endowment	3,832,143	1,163,880	-	-	3,832,143	1,163,880
Endowment Cum Whole Life	1,720,647	876,413	-	-	1,720,647	876,413
Whole Life	-	-	-	-	-	-
Foreign Employment Term	-	11,054,113	-	-	-	11,054,113
Other Term	257,989	89,528	-	-	257,989	89,528
Special Term	-	-	-	-	-	-
Non-Participating Endowment	483,164	41,158	-	-	483,164	41,158
Total	11,870,779	15,764,217	-	-	11,870,779	15,764,217

27. Net Earned Premium

Particulars	Current Year	Previous Year
Gross Earned Premiums	831,979,572	428,707,768
Premiums Ceded	-	-
Total	831,979,572	428,707,768

Portfolio Wise Net Earned Premium

Particulars	Gross Earned Premiums		Premiums Ceded		Net Earned Premiums	
	Current Year	Previous Year	Current Year	Previous Year	Current Year	Previous Year
Endowment	444,007,523	263,676,141	5,576,836	2,539,126	438,430,687	261,137,015
Anticipated Endowment	201,797,992	59,034,845	3,832,143	1,163,880	197,965,849	57,870,965
Endowment Cum Whole Life	150,040,233	68,004,515	1,720,647	876,413	148,319,586	67,128,102
Whole Life	-	-	-	-	-	-
Foreign Employment Term	20,292,373	34,702,081	-	11,054,113	20,292,373	23,647,968
Other Term	2,114,996	1,391,812	257,989	89,528	1,857,007	1,302,284
Special Term	-	-	-	-	-	-
Non-Participating Endowment	25,597,234	17,662,592	483,164	41,158	25,114,070	17,621,434
Total	843,850,351	444,471,986	11,870,779	15,764,217	831,979,572	428,707,768

28. Commission Income

Particulars	Current Year	Previous Year
Reinsurance Commission Income	-	-
Profit Commission	-	-
Late Fees	-	-
Others (to be Specified)	-	-
Total	-	-

Portfolio Wise detail of Commission Income

Particulars	Reinsurance Commission Income		Profit Commission		Late Fees		Others (to be specified)		Commission Income	
	Current Year	Previous Year	Current Year	Previous Year	Current Year	Previous Year	Current Year	Previous Year	Current Year	Previous Year
Endowment	-	-	-	-	-	-	-	-	-	-
Anticipated Endowment	-	-	-	-	-	-	-	-	-	-
Endowment Cum Whole Life	-	-	-	-	-	-	-	-	-	-
Whole Life	-	-	-	-	-	-	-	-	-	-
Foreign Employment Term	-	-	-	-	-	-	-	-	-	-
Other Term	-	-	-	-	-	-	-	-	-	-
Special Term	-	-	-	-	-	-	-	-	-	-
Others (to be Specified)	-	-	-	-	-	-	-	-	-	-
Total	-	-	-	-	-	-	-	-	-	-

29. Investment Income

Particulars	Current Year	Previous Year
Interest Income from Financial Assets Measured at Amortised Costs	-	-
i) Fixed Deposit with "A" Class Financial Institutions	131,801,855	146,038,596
ii) Fixed Deposit with Infrastructure Bank	-	-
iii) Fixed Deposit with "B" Class Financial Institutions	11,012,777	-
iv) Fixed Deposit with "C" Class Financial Institutions	-	-
v) Debentures	38,067,438	4,503,082
vi) Bonds (Nepal Government/ NRB/ Guaranteed by Nepal Government)	-	-
vii) Preference Shares of Bank and Financial Institutions	-	-
viii) Bank Deposits other than Fixed Deposit	3,363,905	12,526,235
ix) Policyholder Loans	582,699	-
x) Agent Loans	101,531	42,053
xi) Employee Loans	1,189,738	122,923
xii) Other Interest Income (Interest on Premium)	980,304	112,877
Financial Assets Measured at at FVTOCI	-	-
i) Interest Income on Debentures	-	-
ii) Dividend Income	1,784,528	1,640,588
iii) Other Interest Income (to be specified)	-	-
Financial Assets Measured at at FVTPL	-	-
i) Dividend Income	-	-
ii) Other Interest Income (to be specified)	-	-
Rental Income	-	-
Others (to be specified)	-	-
Total	188,884,773	164,986,354

30. Net Gain/(Losses) on Fair Value Changes

Particulars	Current Year	Previous Year
Changes in Fair Value of Financial Assets Measured at FVTPL	-	-
i) Equity Instruments	-	-
ii) Mutual Fund	-	-
iii) Others (to be Specified)	-	-
Changes in Fair Value on Investment Properties	-	-
Changes in Fair Value on Hedged Items in Fair Value Hedges	-	-
Changes in Fair Value on Hedging Instruments in Fair Value Hedges	-	-
Gains/(Losses) of Ineffective Portion on Cash Flow Hedges	-	-
Others (to be Specified)	-	-
Total	-	-

31. Net Realised Gain/(Losses)

Particulars	Current Year	Previous Year
Realised Gains/ (Losses) on Derecognition of Financial Assets Measured at FVTPL	-	-
i) Equity Instruments	-	-
ii) Mutual Fund	-	-
iii) Others (to be specified)	-	-
Realised Gains/ (Losses) on Derecognition of Financial Assets at Amortised Costs	-	-
i) Debentures	-	-
ii) Bonds	-	-
iii) Others (to be specified)	-	-
Total	-	-

32. Other Income

Particulars	Current Year	Previous Year
Unwinding of discount on Financial Assets at Amortised Costs		
i) Employee Loans	-	-
ii) Bonds	-	-
iii) Others (to be Specified)	-	-
Foreign Exchange Income	-	-
Interest Income from Finance Lease	-	-
Amortization of Deferred Income	-	-
Profit from disposal of Property, Plant and Equipment	-	-
Amortization of Deferred Income	-	-
Stamp Income	-	-
Others (to be specified)	-	-
Total	-	-

33. Gross Benefits and Claims paid

Particulars	Current Year	Previous Year
Gross Benefits and Claims Paid	14,157,440	4,586,668
Total	14,157,440	4,586,668

34. Claim Ceded

Particulars	Current Year	Previous Year
Claims Ceded to Reinsurers	6,447,000	3,152,000
Total	6,447,000	3,152,000

Portfolio Wise details of Gross Benefit and Claims paid and claims ceded

Particulars	Gross Benefits and Claims Paid		Claims Ceded		Net Claims Paid before Change in Contract Liabilities	
	Current Year	Previous Year	Current Year	Previous Year	Current Year	Previous Year
Endowment	1,804,696	227,764	-	-	1,804,696	227,764
Anticipated Endowment	1,500,000	-	1,000,000	-	500,000	-
Endowment Cum Whole Life	2,239,239	228,800	-	-	2,239,239	228,800
Whole Life	-	-	-	-	-	-
Foreign Employment Term	8,363,505	4,130,104	5,447,000	3,152,000	2,916,505	978,104
Other Term	250,000	-	-	-	250,000	-
Special Term	-	-	-	-	-	-
Non-Participating Endowment	-	-	-	-	-	-
Total	14,157,440	4,586,668	6,447,000	3,152,000	7,710,440	1,434,668

Details of Gross Benefits and Claims Paid

Particulars	Current Year					Gross Claim	Claim Ceded	Net Claim
	Death Claim	Maturity Claim	Partial Maturity Claim	Surrender Value Claim	Other Claims			
Endowment	228,800	-	-	1,575,896	-	1,804,696	-	1,804,696
Anticipated Endowment	-	-	-	-	1,500,000	1,500,000	1,000,000	500,000
Endowment Cum Whole Life	2,080,000	-	-	159,239	-	2,239,239	-	2,239,239
Whole Life	-	-	-	-	-	-	-	-
Foreign Employment Term	8,363,505	-	-	-	-	8,363,505	5,447,000	2,916,505
Other Term	250,000	-	-	-	-	250,000	-	250,000
Special Term	-	-	-	-	-	-	-	-
Non-Participating Endowment	-	-	-	-	-	-	-	-
Total	10,922,305	-	-	1,735,135	1,500,000	14,157,440	6,447,000	7,710,440

Previous Year

Particulars	Previous Year					Gross Claim	Claim Ceded	Net Claim
	Death Claim	Maturity Claim	Partial Maturity Claim	Surrender Value Claim	Other Claims			
Endowment	-	-	-	227,764	-	227,764	-	227,764
Anticipated Endowment	-	-	-	-	-	-	-	-
Endowment Cum Whole Life	228,800	-	-	-	-	228,800	-	228,800
Whole Life	-	-	-	-	-	-	-	-
Foreign Employment Term	4,130,104	-	-	-	-	4,130,104	3,152,000	978,104
Other Term	-	-	-	-	-	-	-	-
Special Term	-	-	-	-	-	-	-	-
Non-Participating Endowment	-	-	-	-	-	-	-	-
Total	4,358,904	-	-	227,764	-	4,586,668	3,152,000	1,434,668

35. Change in Contract Liabilities

Particulars	Current Year	Previous Year
Gross Change in Contract Liabilities		
Policy liabilities and provisions	454,662,731	182,344,580
Bonus Liability	43,934,436	73,710,051
Unallocated Surplus	(3,907,393)	4,085,549
Premium deficiency reserve	-	-
Outstanding Claim reserve	137,000	-
Others (to be Specified)	-	-
Total Gross Change in Contract Liabilities	494,826,774	260,140,180
Change in Reinsurance Assets		
Policy liabilities and provisions	-	-
Premium deficiency reserve	-	-
Outstanding Claim reserve	-	-
Others (to be Specified)	-	-
Total Change in Reinsurance Assets	-	-
Net Change in Contract Liabilities	-	-

Portfolio wise detail of Net Change in Contract Liabilities

Particulars	Gross change in Contract Liabilities		Change in Reinsurance Assets		Net Change in Contract Liabilities	
	Current Year	Previous Year	Current Year	Previous Year	Current Year	Previous Year
	Endowment	268,880,187	148,774,123	-	-	268,880,187
Anticipated Endowment	115,914,166	37,709,943	-	-	115,914,166	37,709,943
Endowment Cum Whole Life	92,300,709	40,224,763	-	-	92,300,709	40,224,763
Whole Life	-	-	-	-	-	-
Foreign Employment Term	8,352,831	23,976,349	-	-	8,352,831	23,976,349
Other Term	931,126	517,256	-	-	931,126	517,256
Special Term	-	-	-	-	-	-
Others (to be Specified)	17,594,712	37,910,572	-	-	17,594,712	37,910,572
Total	503,973,731	289,113,006	-	-	503,973,731	289,113,006

36. Commission Expenses

Particulars	Current Year	Previous Year
Commission Expenses on Insurance Contracts	154,306,769	88,812,137
Others (To be specified)	-	-
Total	154,306,769	88,812,137

Portfolio Wise detail of Commission Expenses

Particulars	Commission Expenses on Insurance Contracts		Others		Commission Expenses	
	Current Year	Previous Year	Current Year	Previous Year	Current Year	Previous Year
	Endowment	84,056,972	57,052,831	-	-	84,056,972
Anticipated Endowment	45,229,417	13,179,037	-	-	45,229,417	13,179,037
Endowment Cum Whole Life	20,257,932	15,341,800	-	-	20,257,932	15,341,800
Whole Life	-	-	-	-	-	-
Foreign Employment Term	-	-	-	-	-	-
Other Term	176,845	131,540	-	-	176,845	131,540
Special Term	-	-	-	-	-	-
Non-Participating Endowment	4,585,604	3,106,929	-	-	4,585,604	3,106,929
Total	154,306,769	88,812,137	-	-	154,306,769	88,812,137

Details of Commission Expenses

Particulars	Commission Expense on First Year Premium		Commission Expense on Single Premium		Commission Expense on Renewal Premium		Total	
	Current Year	Previous Year	Current Year	Previous Year	Current Year	Previous Year	Current Year	Previous Year
	Endowment	54,123,059	50,801,504	2,451,638	710,723	27,482,274	5,540,604	84,056,972
Anticipated Endowment	38,479,140	10,412,717	-	-	6,750,277	2,766,320	45,229,417	13,179,037
Endowment Cum Whole Life	10,244,145	12,766,934	3,793,440	-	6,220,347	2,574,867	20,257,932	15,341,800
Whole Life	-	-	-	-	-	-	-	-
Foreign Employment Term	-	-	-	-	-	-	-	-
Other Term	144,214	123,018	-	-	32,630	8,522	176,845	131,540
Special Term	-	-	-	-	-	-	-	-
Non-Participating Endowment	3,392,293	3,105,454	-	-	1,193,311	1,475	4,585,604	3,106,929
Total	106,382,851	77,209,627	6,245,078	710,723	41,678,840	10,891,788	154,306,769	88,812,137

37. Service Fees

Particulars	Current Year	Previous Year
Gross Service Fees	8,438,504	4,444,720
Reinsurer's Share of Service Fees	118,708	157,642
Total	8,319,796	4,287,078

Portfolio Wise details of Service Fees

Particulars	Service Fees		Reinsurer's Share of Service Fees		Net Service Fees	
	Current Year	Previous Year	Current Year	Previous Year	Current Year	Previous Year
	Endowment	4,440,075	2,636,761	55,768	25,391	4,384,307
Anticipated Endowment	2,017,980	590,348	38,321	11,639	1,979,658	578,710
Endowment Cum Whole Life	1,500,402	680,045	17,206	8,764	1,483,196	671,281
Whole Life	-	-	-	-	-	-
Foreign Employment Term	202,924	347,021	-	110,541	202,924	236,480
Other Term	21,150	13,918	2,580	895	18,570	13,023
Special Term	-	-	-	-	-	-
Non-Participating Endowment	255,972	176,626	4,832	412	251,141	176,214
Total	8,438,504	4,444,720	118,708	157,642	8,319,796	4,287,078

38. Employee Benefit Expenses

Particulars	Current Year	Previous Year
Salaries	64,430,182	25,398,578
Allowances	2,795,417	20,723,573
Defined Benefit Plans		
i) Gratuity	3,266,514	2,120,515
ii) Others (to be Specified)		
Defined Contribution Plans		
i) Provident Fund	3,924,939	2,542,198
ii) Others (to be Specified)		
Leave Encashment	5,282,052	2,399,074
Termination Benefits		
Festival Allowances	4,353,500	2,181,653
Training Expenses	1,456,189	1,968,146
Uniform Expenses		
Medical Expenses		
Staff Insurance Expenses	1,056,678	803,077
Staff Welfare		
Bonus	8,645,543	5,895,312
Others (to be Specified)		369,723
Total	95,211,014	64,401,849

39. Depreciation and Amortization Expenses

Particulars	Current Year	Previous Year
Depreciation on Property, Plant and Equipment (Refer Note. 5)	13,610,206	11,293,864
Depreciation on Investment Properties (Refer Note. 6)	-	-
Amortization of Intangible Assets (Refer Note. 4)	941,925	236,201
Total	14,552,131	11,530,065

40. Impairment Losses

Particulars	Current Year	Previous Year
Impairment Losses on Property, Plant and Equipment, Investment Properties and Intangible Assets		
i) Property, Plant and Equipment	-	-
ii) Investment Properties	-	-
iii) Intangible Assets	-	-
Impairment Losses on Financial Assets		
i) Investments	-	-
ii) Loans	-	-
iii) Other Financial Assets	-	-
iv) Cash and Cash Equivalents	-	-
v) Others (to be Specified)	-	-
Impairment Losses on Other Assets		
i) Reinsurance Assets	-	-
ii) Insurance Receivables	-	-
iii) Lease Receivables	-	-
iv) Others (to be Specified)	-	-
Total	-	-

41. Other Expenses

Particulars	Current Year	Previous Year
Rent Expenses	25,743,541	19,009,243
Electricity and Water	1,524,152	1,361,877
Repair & Maintenance	-	-
i) Buildings	-	-
ii) Vehicles	232,666	449,612
iii) Office Equipments	45,266	192,393
iv) Others (to be Specified)	-	-
Telephone & Communication	6,724,310	5,255,901
Printing & Stationary	3,001,917	2,574,403
Office Consumable Expenses	1,900,180	1,044,520
Travelling Expenses	-	-
i) Domestic	1,297,930	2,181,452
ii) Foreign	-	-
Agent Training	2,554,216	1,630,131
Other Agent Expenses	90,282,001	18,113,992
Insurance Premium	576,927	192,826
Security Expenses	415,326	191,380
Legal and Consulting Expenses	5,470	1,555,693
Newspapers, Books and Periodicals	8,500	14,200
Advertisement & Promotion Expenses	3,372,228	3,018,697
Business Promotion	7,202,556	10,076,174
Guest Entertainment	1,690,408	958,955
Gift and Donations	-	-
Board Meeting Fees and Expenses	-	-
i) Meeting Allowances	276,000	271,000
ii) Other Allowances	10,125	8,085
Other Committee/ Sub-committee Expenses	-	-
i) Meeting Allowances	-	-
ii) Other Allowances	-	-
Annual General Meeting Expenses	255,502	-
Audit Related Expenses	-	-
i) Statutory Audit	190,000	175,000
ii) Tax Audit	-	-
iii) Long Form Audit Report	-	-
iv) Other Fees	-	22,750
v) Internal Audit	146,365	158,020
vi) Others (to be Specified)	42,205	19,396
Bank Charges	23,166	16,888
Fee and Charges	805,618	161,491
Postage Charges	236,240	345,735
Others (Miscellaneous)	-	-
- Medical Examination Fees	2,112,835	1,389,941
- Expenses related to Actuary	26,588	1,446,527
- Miscellaneous	3,141,896	1,944,401
Foreign Expat related expenses	1,088,254	582,525
- Conveyance Expense	4,048,190	6,694,302
Total	158,980,578	81,057,507

42. Finance Costs

Particulars	Current Year	Previous Year
Unwinding of discount on Provisions	-	-
Unwinding of discount on Financial Liabilities at Amortised Costs	-	-
Interest Expenses - Bonds	-	-
Interest Expenses - Debentures	-	-
Interest Expenses - Term Loans	-	-
Interest Expenses - Leases	-	-
Interest expenses - Overdraft Loans	-	-
Others (to be Specified)	-	-
Total	-	-

43. Income Tax Expenses
a. Income Tax Expenses

Particulars	Current Year	Previous Year
Current Tax	-	-
i) Income Tax Expenses for the Year	-	-
ii) Income Tax Relating to Prior Periods	-	12,877,004
Deferred Tax For The Year	-	-
i) Originating and reversal of temporary differences	(43,882,504)	(14,561,365)
ii) Changes in tax rate	-	-
iii) Recognition of previously unrecognised tax losses	-	-
iv) Write-down or reversal	-	-
v) Others (to be Specified)	-	-
Income Tax Expense	(43,882,504)	(1,684,361)

(b) Reconciliation of Taxable Profit & Accounting Profit

Particulars	Current Year	Previous Year
Accounting Profit Before Tax	77,809,886	53,057,812
Applicable Tax Rate	25%	25%
Tax at the applicable rate on Accounting Profit	19,452,471	13,264,453
Add: Tax effect of expenses that are not deductible for tax purpose	-	-
i) Difference in Depreciation Amount	86,070	3,824,803
ii) Effect due to Non-deductible expenses	1,927,610	358,667
iii) Provisions for Leave Encashment	1,880,100	783,536
Less: Tax effect on exempt income and additional deduction	-	-
i) Due to Non-Taxable Income	(205,708,154)	(107,176,942)
Less: Adjustments to Current Tax for Prior Periods	-	-
i) Prior Period Adjustment	-	12,877,004
Add/ (Less): Others (to be Specified)	-	-
Income Tax Expense	-	12,877,004
Effective Tax Rate	-	24.27%

Sanima Life Insurance Company
Notes to the financial statements for the year ended 31st Ashadh 2077 (16 July 2020)
44. Employee Retirement Benefits
a) Post Employment Benefit - Defined Contribution Plans

For the year ended Ashadh 31, 2077 (July 15, 2020) the company has recognised an amount of NPR. 54,09,340 as an expenses under the defined contribution plans in the Statement of Profit or Loss.

b) Post Employment Benefit - Defined Benefit Plans

For Defined Benefit Plans, the cost of providing benefits is determined using the Projected Unit Credit Method, with Actuarial Valuations being carried out

c) Total Expenses recognized in Statement of Profit and Loss

Particulars	Employee Benefit Plan		Any Other Funded Liability	
	Current Year	Previous Year	Current Year	Previous Year
Current service cost	3,696,241	2,245,020	-	-
Past service cost	-	-	-	-
Net interest cost (a-b)	229,820	66,314	-	-
a. Interest expense on defined benefit obligation (DBO)	229,820	66,314	-	-
b. Interest (income) on plan assets	-	-	-	-
Actuarial (gain)/ loss due to experience on DBO	1,355,991	-	-	-
Defined benefit cost included in Statement of Profit or Loss	5,282,052	2,311,334	-	-

d) Remeasurement effect recognised in Statement of Other Comprehensive Income (OCI)

Particulars	Employee Benefit Plan		Any Other Funded Liability	
	Current Year	Previous Year	Current Year	Previous Year
a. Actuarial (gain)/ loss due to financial assumption changes in DBO	-	(111,121)	-	-
b. Actuarial (gain)/ loss due to experience on DBO	-	56,619	-	-
c. Return on plan assets (greater)/ less than discount rate	-	-	-	-
Total actuarial (gain)/ loss included in OCI	-	(54,502)	-	-

e) Total Cost recognized in Comprehensive Income

Particulars	Employee Benefit Plan		Any Other Funded Liability	
	Current Year	Previous Year	Current Year	Previous Year
Cost recognised in Statement of Profit or Loss	5,282,052	2,311,334	-	-
Remeasurements effects recognised in OCI	-	-	-	-
Total cost recognised in Comprehensive Income	5,282,052	2,311,334	-	-

f) Change in Defined Benefit Obligation

Particulars	Employee Benefit Plan		Any Other Funded Liability	
	Current Year	Previous Year	Current Year	Previous Year
Defined benefit obligation as at the beginning of the year	3,134,145	902,803	-	-
Service cost	3,696,241	2,299,522	-	-
Interest cost	229,820	66,314	-	-
Benefit payments from plan assets	(983,538)	(79,992)	-	-
Actuarial (gain)/ loss - financial assumptions	-	-	-	-
Actuarial (gain)/ Loss - experience	1,355,991	(54,502)	-	-
Defined Benefit Obligation as at Year End	7,432,659	3,134,145	-	-

g) Changes in Fair Value of Plan Assets

Particulars	Employee Benefit Plan		Any Other Funded Liability	
	Current Year	Previous Year	Current Year	Previous Year
Fair value of plan assets at end of prior year	-	-	-	-
Interest Income	-	-	-	-
Expected return on plan assets	-	-	-	-
Employer contributions	-	-	-	-
Participant contributions	-	-	-	-
Benefit payments from plan assets	-	-	-	-
Transfer in/ transfer out	-	-	-	-
Actuarial gain/ (loss) on plan assets	-	-	-	-
Fair value of Plan Assets as at Year End	-	-	-	-

h) Net Defined Benefit Asset/(Liability)

Particulars	Employee Benefit Plan		Any Other Funded Liability	
	Current Year	Previous Year	Current Year	Previous Year
Defined Benefit Obligation	7,432,659	3,134,145	-	-
Fair Value of Plan Assets	-	-	-	-
Liability/ (Asset) Recognised in Statement of Financial Position	7,432,659	3,134,145	-	-

(i) Expected Group Contribution from the Next Year

Particulars	Employee Benefit Plan		Any Other Funded Liability	
	Current Year	Previous Year	Current Year	Previous Year
Expected company contributions for the next year	-	-	-	-

(j) Reconciliation of Amounts in Statement of Financial Position

Particulars	Employee Benefit Plan		Any Other Funded Liability	
	Current Year	Previous Year	Current Year	Previous Year
Net defined benefit liability/(asset) at prior year end	3,134,145	902,803	-	-
Defined benefit cost included in Statement of Profit or Loss	5,282,052	2,311,334	-	-
Total remeasurements included in OCI	-	-	-	-
Acquisition/ divestment	(983,538)	(79,992)	-	-
Employer contributions	-	-	-	-
Net defined benefit liability/(asset)	7,432,659	3,134,145	-	-

(k) reconciliation of Statement of Other Comprehensive Income

Particulars	Employee Benefit Plan		Any Other Funded Liability	
	Current Year	Previous Year	Current Year	Previous Year
Cumulative OCI - (Income)/Loss, beginning of period	-	-	-	-
Total remeasurements included in OCI	-	-	-	-
Cumulative OCI - (Income)/Loss	-	-	-	-

(l) Current/ Non-Current Liability

Particulars	Employee Benefit Plan		Any Other Funded Liability	
	Current Year	Previous Year	Current Year	Previous Year
Current Liability	2,230,657	1,161,170	-	-
Non - Current Liability	5,202,002	1,972,975	-	-
Total	7,432,659	3,134,145	-	-

(m) Expected Future Benefits

Particulars	Employee Benefit Plan		Any Other Funded Liability	
	Current Year	Previous Year	Current Year	Previous Year
Within 1 year	2,230,657	1,161,170	-	-
Between 1-2 years	1,551,259	588,221	-	-
Between 2-5 years	3,091,561	1,172,387	-	-
From 6 to 10	2,277,567	861,528	-	-
Total	9,151,044	3,783,306	-	-

(n) Plan Assets

Particulars	Employee Benefit Plan		Any Other Funded Liability	
	Current Year	Previous Year	Current Year	Previous Year
	(% Invested)	(% Invested)	(% Invested)	(% Invested)
Government Securities (Central and State)	-	-	-	-
Corporate Bonds (including Public Sector bonds)	-	-	-	-
Mutual Funds	-	-	-	-
Deposits	-	-	-	-
Cash and bank balances	-	-	-	-
Others (to be Specified)	-	-	-	-
Total	-	-	-	-

(o) Sensitivity Analysis

Particulars	Employee Benefit Plan		Any Other Funded Liability	
	Current Year	Previous Year	Current Year	Previous Year
Effect in Defined Benefit Obligation Due to 1% Increase in Discount Rate	7,220,571	3,053,598	-	-
Effect in Defined Benefit Obligation Due to 1% Decrease in Discount Rate	7,659,972	3,220,498	-	-
Effect in Defined Benefit Obligation Due to 1% Increase in Salary Escalation Rate	7,619,226	3,205,025	-	-
Effect in Defined Benefit Obligation Due to 1% Decrease in Salary Escalation Rate	7,255,228	3,066,749	-	-
Effect in Defined Benefit Obligation Due to 1% Increase in Attrition Rate	-	-	-	-
Effect in Defined Benefit Obligation Due to 1% Decrease in AttritionRate	-	-	-	-

(p) Assumptions

Particulars	Employee Benefit Plan	Any Other Funded Liability
Discount Rate	9%	9%
Escalation Rate (Rate of Increase in Compensation Levels)	12%	12%
Attrition Rate (Employee Turnover)	27.68%	27.68%
Mortality Rate During Employment	NALMT 2009	NALMT 2009

45. Insurance Risk

Insurance risk includes the risk of incurring higher claims costs than expected owing to the random nature of claims, frequency and severity and the risk of change in the legal or economic conditions of insurance or reinsurance cover. This may result in the insurer having either received too little premium for the risks it has agreed to underwrite and hence has not enough funds to invest and pay claims, or that claims are in excess of those expected.

The Company seeks to minimise insurance risk through a formalised reinsurance arrangement with an appropriate mix and spread of business between classes of business based on its overall strategy. This is complemented by observing formalised risk management policies.

The Company considers insurance risk to be a combination of the following components of risks:

- Product development
- Pricing
- Underwriting
- Claims Handling
- Reinsurance
- Reserving

a) Product development:

The Company principally issues the following types of Life Insurance contracts:

- Endowment
- Anticipated Endowment
- Endowment Cum Whole Life
- Whole Life
- Foreign Employment Term
- Other Term
- Special Term

The above risk exposure is mitigated by the diversification across a large portfolio of insurance contracts and geographical areas. The variability of risks is improved by careful selection and implementation of underwriting strategies, which are designed to ensure that risks are diversified in terms of type of risk and level of insured benefits.

b) Pricing

The pricing of an insurance product involves the estimation of claims, operational and financing costs and the income arising from investing the premium received. The pricing process typically comprises collecting data on the underlying risks to be covered, determining the pricing assumptions and the base rate, setting the final premium rate, and monitoring the review of the appropriateness of pricing.

The Company collects adequate data to validate the reasonableness of the underlying assumptions used for pricing. The base rate represents the amount required to meet the value of anticipated benefits, expenses, and margins for risks and profit. Data primarily relates to the Company's own historical experience and that of the industry where relevant. These may be supplemented by other internal and external data, and could include trends observed in claims costs and expenses.

Pricing is done by modeling all identified risks, using appropriate methodologies depending on the complexity of the risks and available data. Adequate buffers are kept in the premiums to cushion against the risk that actual experience may turn out to be worse than expected.

c) Underwriting:

The Company's underwriting process is governed by the internal underwriting procedures. Some of the actions undertaken to mitigate underwriting risks are detailed below:

- Investments are made on the training and development of underwriting and claims management staff, including those attached to the distribution network.

- Application of Four-Eye principle on underwriting process.

- Pre-underwriting inspections are made on new business over a predetermined threshold to evaluate risk prior to acceptance.

- Post-underwriting reviews are conducted to ensure that set guidelines have been observed.

- Adequate reinsurance arrangements are in place and reviews are undertaken to ensure the adequacy of these covers.

d) Claims handling

The Company considers insurance claim risk to be a combination of the following components of risks:

- Mortality Risk - risk of loss arising due to policyholder death experience being different than expected
- Longevity Risk - risk of loss arising due to the annuitant living longer than expected
- Investment Return Risk - risk of loss arising from actual returns being different than expected
- Expense Risk - risk of loss arising from expense experience being different than expected
- Policyholder Decision Risk - risk of loss arising due to policyholder experiences (lapses and surrenders) being different than expected

Assumptions

The assumptions that have the greatest effect on the statement of financial position and statement of profit or loss of the Group are listed below:

Particulars	Current Year			Previous Year		
	Mortality Rate	Investment Return	Lapse and Discount Surrender Rate	Mortality Rates	Investment Return	Lapse and Discount Surrender Rate
Life Insurance	105% of NALM (2009) for PAR and NON-PAR	12.46%	0%	105% of NALM (2009) for PAR and NON-PAR	16.28%	0%
	130% of NALM (2009) for Term Plan			130% of NALM (2009) for Term Plan		6%

Sensitivities

The following analysis is performed for reasonably possible movements in key assumptions with all other assumptions held constant, showing the impact on gross and net liabilities, profit before tax and profit after tax. The correlation of assumptions will have a significant effect in determining the ultimate claims liabilities, but to demonstrate the impact due to changes in assumptions, assumptions had to be changed on an individual basis.

Particulars	Changes in Assumptions	Current Year				Previous Year			
		Increase/ (Decrease) on Gross Liabilities	Increase/ (Decrease) on Net Liabilities	Increase/ (Decrease) - Profit Before Tax	Increase/ (Decrease) - Profit After Tax	Increase/ (Decrease) on Gross Liabilities	Increase/ (Decrease) on Net Profit Before Tax	Increase/ (Decrease) - Profit After Tax	
Mortality Rate	50%	943,035,039	943,035,039	82,381,961	126,248,787	400,253,606	400,253,606	96,445,624	98,129,985
Longevity	10%	NA	NA			NA	NA		
Investment Return	1%	NA	NA						
Expense	10%	812,260,911	812,260,911	213,156,089	257,022,915	338,324,558	338,324,558	158,374,672	160,059,033
Lapse and Surrender	10%	NA	NA			NA	NA		
Discount Rate	1%	465,985,508	465,985,508	559,431,492	603,298,318	168,683,448	168,683,448	328,015,782	329,700,143
Mortality Rate	-50%	621,442,576	621,442,576	403,974,424	447,841,250	250,840,652	250,840,652	245,858,578	247,542,939
Longevity	-10%	NA	NA			NA	NA		
Investment Return	-1%	NA	NA						
Expense	-10%	738,946,228	738,946,228	286,470,772	330,337,598	307,787,377	307,787,377	188,911,853	190,596,214
Lapse and Surrender	-10%	NA	NA			NA	NA		
Discount Rate	-1%	1,309,051,562	1,309,051,562	(283,634,562)	(239,767,736)	616,647,274	616,647,274	(119,948,044)	(118,263,683)

e) Reinsurance

The Group purchases reinsurance as part of its risks mitigation programme. Premium ceded to the reinsurers is in accordance with the terms of the programmes already agreed based on the risks written by the insurance companies. Recoveries from reinsurers on claims are based on the cession made in respect of each risk and is estimated in a manner consistent with the outstanding claims provisions made for the loss. Although we mitigate our exposures through prudent reinsurance arrangements, the obligation to meet claims emanating from policy holders rests with the Group. Default of reinsurers does not negate this obligation and in that respect the Group carries a credit risk up to the extent ceded to each reinsurer.

f) Reserving

Insurance Contract Liabilities are created to cover this risk based on the actuarial valuation report. The table below sets out the concentration of risk associated with above mentioned products. Risk as at year end has been measured as insurance contract liabilities and disclosed as below:

Particulars	Current Year			Previous Year		
	Gross Insurance Liabilities	Reinsurance Assets	Net Liabilities	Gross Insurance Liabilities	Reinsurance Assets	Net Liabilities
Endowment	471,622,735	-	471,622,735	202,742,548	-	202,742,548
Anticipated Endowment	216,622,020	-	216,622,020	100,707,854	-	100,707,854
Endowment Cum	165,608,328	-	165,608,328	73,307,619	-	73,307,619
Whole Life	-	-	-	-	-	-
Foreign Employment	36,674,515	-	36,674,515	28,321,684	-	28,321,684
Term	1,582,268	-	1,582,268	651,142	-	651,142
Other Term	-	-	-	-	-	-
Special Term	55,505,284	-	55,505,284	37,910,572	-	37,910,572
Non Participating Endowment	-	-	-	-	-	-
Total	947,615,150	-	947,615,150	443,641,419	-	443,641,419

46. Fair Value Measurements

(i) Financial Instruments by Category & Hierarchy

This section explains the judgements and estimates made in determining the Fair Values of the Financial Instruments that are (a) recognised and measured at fair value and (b) measured at Amortised Cost and for which Fair Values are disclosed in the Financial Statements.

To provide an indication about the reliability of the inputs used in determining Fair Value, the Group has classified its financial instruments into Three Levels prescribed as per applicable NFRS.

Particulars	Level	Current Year			Previous Year		
		FVTPL	FVOCI	Amortised Cost	FVTPL	FVOCI	Amortised Cost
Instruments							
i) Investment in Equity	1	-	58,358,573	-	-	56,618,487	
ii) Investment in Mutual Funds	2	-	-	-	-	-	
iii) Investment in Preference Shares of Bank and Financial Institutions	-	-	-	-	-	-	
iv) Investment in Debentures	3	-	-	449,565,222	-	73,728,014	
v) Investment in Bonds (Nepal Government/ NRB/ Guaranteed by Nepal Government)	3	-	-	-	-	-	
vi) Fixed Deposits	3	-	-	1,820,961,070	-	1,577,624,258	
vii) Others	-	-	-	-	-	-	
Loans	3	-	-	45,184,674	-	3,882,916	
Other Financial Assets	3	-	-	16,108	-	555,391	
Cash and Cash Equivalents	3	-	-	80,177,040	-	94,368,729	
Total Financial Assets			58,358,573	2,395,904,113		56,618,487	
Borrowings							
Other Financial Liabilities	3	-	-	102,776,653	-	25,741,284	
Total Financial Liabilities				102,776,653		25,741,284	

Level 1: Level 1 Hierarchy includes Financial Instruments measured using Quoted Prices.

Level 2: Fair Value of Financial Instruments that are not traded in an active market is determined using valuation techniques which maximises the use of observable market data and rely as little as possible on entity-specific estimates. If all significant inputs required to determine Fair Value of an instrument are observable, the instrument is included in Level 2.

Level 3: If one or more of the significant inputs is not based on observable market data, the instrument is included in Level 3.

There is no transfer of Financial Instruments between different levels as mentioned above during the year.

(ii) Valuation Technique Used to Determine Fair Value

The finance and accounts department of the Group performs the valuation of financial assets and liabilities required for financial reporting purposes. Discussion on valuation processes and results are held at least once in a year.

The main level 3 inputs are derived and evaluated as follows:

a) Discount rate is arrived at considering the internal and external factors.

b) Discounting has been applied where assets and liabilities are non-current, and the impact of the discounting is material

(iv) Fair Value of Financial Assets and Liabilities Measured at Amortised Cost

Particular	Current Year		Previous Year	
	Carrying Amount	Fair Value	Carrying Amount	Fair Value
Investments	-	-	-	-
i) Investment in Preference Shares of Bank and Financial Institutions	-	-	-	-
ii) Investment in Debentures	449,565,222	449,565,222	73,728,014	73,728,014
iii) Investment in Bonds (Nepal Government/ NRB/ Guaranteed by Nepal Government)	-	-	-	-
iv) Fixed Deposit	1,820,961,070	1,820,961,070	1,577,624,258	1,577,624,258
v) Others (to be Specified)	-	-	-	-
Loans	-	-	-	-
i) Loan to Associates	-	-	-	-
ii) Loan to Employees	4,722,079	4,722,079	3,000,001	3,000,001
iii) Loan to agent	2,435,867	2,435,867	882,915	882,915
iv) Loan to policyholders	38,026,728	38,026,728	-	-
v) Others	-	-	-	-
Other Financial Assets	16,108	16,108	555,391	555,391
Total Financial Assets at Amortised Cost	2,315,727,073	2,315,727,073	1,655,790,578	1,655,790,578
Loans and Borrowings				
i) Bond	-	-	-	-
ii) Debenture	-	-	-	-
iii) Term Loans - Bank and Financial Institution	-	-	-	-
iv) Bank Overdraft	-	-	-	-
v) Others (to be Specified)	-	-	-	-
-Other Financial Liabilities	102,776,653	102,776,653	25,741,284	25,741,284
Total Financial Liabilities at Amortised Cost	102,776,653	102,776,653	25,741,284	25,741,284

The fair values of the above financial instruments measured at amortised cost are calculated based on cash flows discounted using current discount rate.

The carrying amounts of cash and cash equivalents are considered to be the same as their fair values due to their short-term nature.

47. Financial Risk Management

The Company's activities expose it to Credit Risk, Liquidity Risk & Market Risk.

i) Credit Risk

Credit risk is the risk of financial loss as a result of the default or failure of third parties to meet their payment obligations to the Company. Thus, for an insurance contract, credit risk includes the risk that an insurer incur a financial loss because a reinsurer defaults on its obligations under the reinsurance contract.

The following policies and procedures are in place to mitigate the Company's exposure to credit risk:

- a) Company has credit risk policy which sets out the assessment and determination of what constitutes credit risk for the Company. Compliance with the policy is monitored and exposures and breaches are reported to the Company's risk committee. The policy is regularly reviewed for pertinence and for changes in the risk environment.
- b) Reinsurance is placed with counterparties that have a good credit rating and concentration of risk is avoided by entering into agreement with more than one party. At each reporting date, management performs an assessment of credit worthiness of reinsurers and updates the reinsurance purchase strategy, ascertaining suitable allowance for impairment.
- c) The Company deals with only creditworthy counterparties and obtains sufficient collateral where appropriate, as a means of mitigating the risk of financial loss from defaults.

Expected Credit Losses for Financial Assets at Amortised Costs as at Ashadh 31, 2077

Particular	Asset Group	Gross Carrying Amount	Expected Probability of Default	Expected Credit Losses	Carrying Amount After Provision
Credit Risk has not significantly increased since initial recognition	Loan to Employees	4,722,079	-	-	4,722,079
	Loan to Agent	2,435,867	-	-	2,435,867
	Loan to Policyholders	38,026,728	-	-	38,026,728
Credit Risk has significantly increased and not credit impaired		-	-	-	-
	Loss allowance measured at 12 months expected credit losses	-	-	-	-
	Loss allowance measured at life time expected credit losses	-	-	-	-
Credit Risk has significantly increased and credit impaired		-	-	-	-
	Loss allowance measured at 12 months expected credit losses	-	-	-	-
	Loss allowance measured at life time expected credit losses	-	-	-	-

Expected Credit Losses for Financial Assets at Amortised Costs as at Ashadh 31, 2076

Particular	Asset Group	Gross Carrying Amount	Expected Probability of Default	Expected Credit Losses	Carrying Amount After Provision
Credit Risk has not significantly increased since initial recognition	Loan to Employees	3,000,001	-	-	3,000,001
	Loan to Agent	882,915	-	-	882,915
	Loan to Policyholders	-	-	-	-
Credit Risk has significantly increased and not credit impaired		-	-	-	-
	Loss allowance measured at 12 months expected credit losses	-	-	-	-
	Loss allowance measured at life time expected credit losses	-	-	-	-
Credit Risk has significantly increased and credit impaired		-	-	-	-
	Loss allowance measured at 12 months expected credit losses	-	-	-	-
	Loss allowance measured at life time expected credit losses	-	-	-	-

Reconciliation of Loss Allowance Provision

Particular	Measured at 12 months expected credit losses impaired	Measured at life-time expected credit losses	
		Credit Risk has Significantly increased and not credit impaired	Credit Risk has Significantly increased and credit impaired
Loss Allowance on Ashadh 31, 2076		-	-
Changes in loss allowances		-	-
Write-offs		-	-
Recoveries		-	-
Loss Allowance on Ashadh 31, 2077		-	-

ii) Liquidity Risk

Liquidity risk is the risk that an entity will encounter difficulty in meeting obligations associated with financial liabilities that are settled by delivering cash or another financial asset. In respect of catastrophic events there is also a liquidity risk associated with the timing differences between gross cash out-flows and expected reinsurance recoveries.

Maturity of Financial Liabilities:

Particular	Current Year			Previous Year		
	Up to 1 Year	1 Year to 5 Year	More than 5 year	Up to 1 Year	1 Year to 5 Year	More than 5 year
Borrowings	-	-	-	-	-	-
Other Financial Liabilities	102,776,653	-	-	25,741,284	-	-
Total Financial Liabilities	102,776,653	-	-	25,741,284	-	-

iii) Market Risk

a1) Foreign Currency Risk Exposure

Foreign exchange risk is the potential for the Group to experience volatility in the value of its assets, liabilities and solvency and to suffer actual financial losses as a result of changes in value between the currencies of its assets and liabilities and its reporting currency. The Group does not maintain foreign currency denominated assets in its investment portfolios and as such is not exposed to foreign exchange risk related to investments.

The Group has no significant concentration of currency risk. The amount with reinsurer is settled in Nepali Rupee.

Note for Foreign Currency Risk Exposure

Operation of the Group has exposed it to foreign exchange risk arising from foreign currency transactions, with respect to the USD and Currency A. The risk is measured through a forecast of highly probable foreign currency cash flows. The objective of the hedges is to minimise the volatility of the NPR cash flows of highly probable forecast transactions.

The Group's exposure to foreign currency risk at the end of the reporting period expressed in NPR, are as follows:

Particular	Current Year		Previous Year	
	USD	Currency A	USD	Currency A
Investments				
Loans				
Insurance Receivables				
Other Financial Assets				
Less: Derivative Assets				
i) Foreign exchange forward contracts - sell Foreign Currency				
ii) Foreign exchange option contracts - Sell Foreign Currency				
Net Exposure to Foreign Currency Risk/ (Assets)				
Insurance Payables				
Other Financial Liabilities				
Less: Derivative Liabilities				
i) Foreign exchange forward contracts - Buy Foreign Currency				
ii) Foreign exchange option contracts - Buy Foreign Currency				
Net Exposure to Foreign Currency Risk/ (Liabilities)				

b1) Interest Rate Risk

Interest rate risk is the risk that the fair value or future cash flows of a financial instrument will fluctuate because of changes in market interest rates.

The major interest rate risk that the Group is exposed to is the discount rate for determining insurance liabilities.

b2) Interest Rate Sensitivity

Profit or Loss is sensitive to changes in Interest Rate for Borrowings. A change in Market Interest Level by 1% which is reasonably possible based on Management's Assessment would have the following effect on the Profit After Tax.

Particulars	Current Year	Previous Year
Interest Rate - Increase By 1%*	-	-
Interest Rate - Decrease By 1%*	-	-

c) Equity Price Risk

Equity price risk is the risk that the fair value or future cash flows of a financial instrument will fluctuate because of changes in equity prices (other than those arising from interest rate risk or currency risk), whether those changes are caused by factors specific to the individual financial instrument or its issuer, or by factors affecting all similar financial instruments traded in the market.

The Company has invested in equity securities and the exposure is equity securities price risk from investments held by the Company and classified in the statement of financial position as fair value through OCI.

c2) Sensitivity

The table below summarizes the impact of increase/decrease of the index in the Group's equity and impact on OCI for the period. The analysis is based on the assumption that the equity index had increased/ decreased by 1% with all other variables held constant, and that all the Group's equity instruments moved in line with the index.

Particulars	Current Year	Previous Year
Interest Rate - Increase By 1%*	-	-
Interest Rate - Decrease By 1%*	-	-

48. Operational Risk

Operational Risk is the risk of direct or indirect loss, or damaged reputation resulting from inadequate or failed internal processes, people and systems or external events. When controls fail to perform, operational risks can cause damage to reputation, have legal or regulatory implications or can lead to financial loss. The Company cannot expect to eliminate all operational risks, but by initiating a rigorous control framework and by monitoring and responding to potential risks, the Company is able to manage the risks. Controls include effective segregation of duties, access controls, authorization and reconciliation procedures, staff education and assessment processes, including the use of internal audit. Business risks such as changes in environment, technology and the industry are monitored through the Company's strategic planning and budgeting process.

49. Capital Management

a) Safeguard their ability to continue as a going concern so that they can continue to provide returns for shareholders and benefits for other stakeholders, and

b) Maintain an optimal capital structure to reduce the cost of capital.

In order to maintain or adjust the capital structure, the Company may adjust the amount of dividends paid to shareholders, return capital to shareholders or issue new shares.

Regulatory minimum paid up capital

Life insurance companies were required by the Directive of Insurance Board to attain a stipulated minimum paid up capital of NPR 2 billion by mid-July 2018. As on the reporting date, the Company's paid up capital is NPR 1.4 billion.

Dividend

Particulars	Current Year	Previous Year
(i) Dividends recognised		
Final dividend for the year ended Ashadh 31 2076 of NPR -	-	-
(ii) Dividends not recognised at the end of the reporting period		
In addition to the above dividends, since the year ended the directors have recommended the payment of a final dividend of NPR 4.42 per fully paid equity share (Ashadh 31 2077- NPR 88421053). This proposed dividend is subject to the approval of shareholders in the ensuing annual general meeting	88,421,053	-

50. Earnings Per Share

Particulars	Current Year	Previous Year
Profit for the Year used for Calculating Basic Earnings per Share	121,692,390	54,742,173
Add: Interest saving on Convertible Bonds	-	-
Profit for the Year used for Calculating Diluted Earnings per Share	121,692,390	54,742,173
Weighted Average Number of Equity Shares Outstanding During the Year for Basic Earnings per Share	14,000,000	14,000,000
Adjustments for calculation of Diluted Earnings per Share:		
i) Dilutive Shares	-	-
ii) Options	-	-
iii) Convertible Bonds	-	-
Weighted Average Number of Equity Shares Outstanding During the Year for Diluted Earnings Per Share	14,000,000	14,000,000
Nominal Value of Equity Shares	100	100
Basic Earnings Per Share	8.69	3.91
Diluted Earnings Per Share	8.69	3.91

51. Operating Segment

Segment information is presented in respect of the Company's business segments. Management of the Company has identified portfolio as business segment and the Company's internal reporting structure is also results of segment relative to other entities that operate within these industries. Performance is measured based on segment profit as management believes that it is most relevant in evaluating the based on portfolio.

Segment asset is disclosed below based on total of all asset for each business segment.

The Company operates predominantly in Nepal and accordingly, the Management of the Company is of the view that the financial informaton by geographical segments of the Company's operaton is not necessary to bepresented.

Business Segments of the Companies are:

- i) Endowment
- ii) Antcipated Endowment
- iii) Endowment Cum Whole Life
- iv) Whole Life
- v) Foreign Employment Term
- vi) Other Term
- vii) Special Term

Current Year

Particulars	Endowment	Antcipated Endowment	Endowment Cum Whole Life	Whole Life	Foreign Employment Term	Other Term	Special Term	Non-Participating Endowment	Inter Segment Eliminaton	Total
Income:										
Gross Earned Premiums	444,007,523	201,797,992	150,040,233	-	20,292,373	2,114,996	-	25,597,234	-	843,850,351
Premiums Ceded	(5,576,836)	(3,832,143)	(1,720,647)	-	-	(257,989)	-	(483,164)	-	(11,870,779)
Inter-Segment Revenue	-	-	-	-	-	-	-	-	-	-
Net Earned Premiums	438,430,687	197,965,849	148,319,586	-	20,292,373	1,857,007	-	25,114,070	-	831,979,572
Commission Income	-	-	-	-	-	-	-	-	-	-
Investment Income	41,113,991	18,464,490	13,248,182	-	3,437,439	156,382	-	4,370,944	-	80,791,428
Net Gains/ (Losses) on Fair Value Changes	-	-	-	-	-	-	-	-	-	-
Net Realised Gains/ (Losses)	-	-	-	-	-	-	-	-	-	-
Other Income	-	-	-	-	-	-	-	-	-	-
Total Segmental Income	479,544,678	216,430,339	161,567,768	-	23,729,812	2,013,389	-	29,485,014	-	912,771,000
Expenses:										
Gross Benefits and Claims Paid	1,804,696	1,500,000	2,239,239	-	8,363,505	250,000	-	-	-	14,157,440
Claims Ceded	-	(1,000,000)	-	-	(5,447,000)	-	-	-	-	(6,447,000)
Gross Change in Contract Liabilites	268,880,187	115,914,166	92,300,709	-	8,352,831	931,126	-	17,594,712	-	503,973,731
Change in Contract Liabilites Ceded to Reinsurers	-	-	-	-	-	-	-	-	-	-
Net Benefits and Claims Paid	270,684,883	116,414,166	94,539,948	-	11,269,336	1,181,126	-	17,594,712	-	511,684,171
Commission Expenses	84,056,972	45,229,417	20,257,932	-	-	176,845	-	4,585,604	-	154,306,769
Service Fees	4,384,307	1,979,658	1,483,196	-	202,924	18,570	-	251,141	-	8,319,796
Employee Benefits Expenses	46,423,420	20,116,052	16,759,918	-	411,423	246,130	-	2,706,916	-	86,663,860
Depreciaton and Amortzaton Expenses	-	-	-	-	-	-	-	-	-	-
Impairment Losses	-	-	-	-	-	-	-	-	-	-
Other Expenses	76,371,123	33,092,898	27,571,725	-	676,831	404,909	-	4,453,145	-	142,570,630
Finance Cost	-	-	-	-	-	-	-	-	-	-
Total Segmental Expenses	481,920,704	216,832,191	160,612,720	-	12,560,514	2,027,580	-	29,591,517	-	903,545,226
Total Segmental Result	(2,376,026)	(401,852)	955,048	-	11,169,298	(14,191)	-	(106,503)	-	9,225,774
Segment Assets	-	-	-	-	-	-	-	-	-	-
Segment Liabilites	471,622,735	216,622,020	165,608,328	-	36,674,515	1,582,268	-	55,505,284	-	947,615,150

Previous Year

Particulars	Endowment	Antcipated Endowment	Endowment Cum Whole Life	Whole Life	Foreign Employment Term	Other Term	Special Term	Non-Participating Endowment	Inter Segment Eliminaton	Total
Income:										
Gross Earned Premiums	263,676,141	59,034,845	68,004,515	-	34,702,081	1,391,812	-	17,662,592	-	444,471,986
Premiums Ceded	(2,539,126)	(1,163,880)	(876,413)	-	(11,054,113)	(89,528)	-	(41,157)	-	(15,764,217)
Inter-Segment Revenue	-	-	-	-	-	-	-	-	-	-
Net Earned Premiums	261,137,015	57,870,965	67,128,102	-	23,647,968	1,302,284	-	17,621,435	-	428,707,769
Commission Income	-	-	-	-	-	-	-	-	-	-
Investment Income	22,598,238	9,439,925	7,441,712	-	2,097,983	114,622	-	1,270,509	-	42,962,989
Net Gains/ (Losses) on Fair Value Changes	-	-	-	-	-	-	-	-	-	-
Net Realised Gains/ (Losses)	-	-	-	-	-	-	-	-	-	-
Other Income	-	-	-	-	-	-	-	-	-	-
Total Segmental Income	283,735,253	67,310,890	74,569,814	-	25,745,951	1,416,906	-	18,891,944	-	471,670,758
Expenses:										
Gross Benefits and Claims Paid	227,764	-	228,800	-	4,130,104	-	-	-	-	4,586,668
Claims Ceded	-	-	-	-	(3,152,000)	-	-	-	-	(3,152,000)
Gross Change in Contract Liabilites	148,774,123	37,709,943	40,224,763	-	23,976,349	517,256	-	37,910,572	-	289,113,006
Change in Contract Liabilites Ceded to Reinsurers	-	-	-	-	-	-	-	-	-	-
Net Benefits and Claims Paid	149,001,887	37,709,943	40,453,563	-	24,954,453	517,256	-	37,910,572	-	290,547,674
Commission Expenses	57,052,831	13,179,037	15,341,800	-	-	131,540	-	3,106,929	-	88,812,137
Service Fees	2,611,370	578,710	671,281	-	236,480	13,023	-	176,214	-	4,287,078
Employee Benefits Expenses	33,639,046	7,622,721	8,785,484	-	1,829,197	144,979	-	2,134,182	-	54,155,609
Depreciaton and Amortzaton Expenses	-	-	-	-	-	-	-	-	-	-
Impairment Losses	-	-	-	-	-	-	-	-	-	-
Other Expenses	42,338,803	9,594,116	11,057,593	-	2,302,266	182,474	-	2,686,126	-	68,161,377
Finance Cost	-	-	-	-	-	-	-	-	-	-
Total Segmental Expenses	284,643,937	68,684,526	76,309,722	-	29,322,396	989,271	-	46,014,023	-	505,963,875
Total Segmental Result	(908,684)	(1,373,636)	(1,739,908)	-	(3,576,445)	427,635	-	(27,122,079)	-	(34,293,117)
Segment Assets	-	-	-	-	-	-	-	-	-	-
Segment Liabilites	202,742,548	100,707,853	73,307,620	-	28,321,684	651,142	-	37,910,572	-	443,641,419

Notes:

Investment Income has been apportioned on the basis of weightage as prescribed by the Section 13, of Financial Statement Directive.

Employee Benefit Expenses and Other Expenses are apportioned on the basis of weightage as prescribed by Section 14, of Financial Statement Directive

Segment Liabilites are bifurcated on the basis of plan wise insurance contract liabilities

Reconciliation of Segmental Profit with Statement of Profit or Loss

Particulars	Current Year	Previous Year
Segmental Profit	9,225,774	(34,293,117)
Less: Depreciation and Amortization	14,552,131	11,530,065
Less: Non-cash expenses other than Depreciation and Amortization	-	-
Less: Unallocable Corporate Expenditures	24,965,137	23,142,370
Add: Unallocable Other Income	108,101,381	122,023,364
Less: Finance Cost	-	-
Profit Before Tax	77,809,887	53,057,812

Reconciliation of Assets

Particulars	Current Year	Previous Year
Segment Assets	-	-
Intangible assets	-	818,190
Property, Plant and Equipment	76,318,505	76,707,541
Investment Properties	-	-
Deferred Tax Assets	57,199,198	13,489,215
Investment in Subsidiaries	-	-
Investment in Associates	-	-
Investments	2,328,884,864	1,707,970,758
Loans	45,184,674	3,882,916
Current Tax Assets (Net)	53,496,578	28,986,870
Other Assets	20,535,519	11,351,107
Other Financial Assets	16,108	555,391
Cash and Cash Equivalent	80,177,040	94,368,729
Total Assets	2,661,812,487	1,938,130,718

Reconciliation of Liabilities

Particulars	Current Year	Previous Year
Segment Liabilities	947,615,150	443,641,419
Provisions	14,069,954	6,449,358
Deferred Tax Liabilities	-	-
Current Tax Liabilities (Net)	-	-
Other Financial Liabilities	102,776,653	25,741,284
Other Liabilities	25,968,228	13,126,110
Total Liabilities	1,090,429,985	488,958,171

52. Related Party Disclosures
a) Identify Related Parties

Holding Company :N/A

Subsidiary Company : N/A

Associates :N/A

i) Key Management Personnel:

Name	Post
Kumar Prasad Koirala.	Chairman
Ghanshyam Thapa	Director.
Subarna Das Shrestha	Director
Badri Bhisal Ghimire	Director
Bharat Bahadur Thapa	Director
shiva Ram Timalisina	General Manager

ii) Key Management Personnel Compensation
Payment to General Manager (GM)

Particulars	Current Year	Previous Year
Short-term employee benefits	2,220,000	1,388,310
Post-employment benefits	-	-
Other long-term benefits	-	-
Termination benefits	-	-
Total	2,220,000	1,388,310

Payment to Chief Executive Officer (CEO)

Particulars	Current Year	Previous Year
Annual salary and allowances	-	-
Performance based allowances	-	-
i) Employee Bonus	-	-
ii) Benefits as per prevailing provisions	-	-
iii) Incentives	-	-
Insurance related benefits	-	-
i) Life Insurance	-	-
ii) Accident Insurance	-	-
iii) Health Insurance (including family members)	-	-
Total	-	-

iii) Related Party Transactions

Particulars	Holding Company	Associates	Fellow Subsidiaries	Key Managerial Personnel	Total
Premium Earned					
For The Year Ended Ashadh 31, 2077 (July 15, 2020)	-	-	-	-	-
For The Year Ended Ashadh 31, 2076 (July 16, 2019)	-	-	-	-	-
Commission Income					
For The Year Ended Ashadh 31, 2077 (July 15, 2020)	-	-	-	-	-
For The Year Ended Ashadh 31, 2076 (July 16, 2019)	-	-	-	-	-
Rental Income					
For The Year Ended Ashadh 31, 2077 (July 15, 2020)	-	-	-	-	-
For The Year Ended Ashadh 31, 2076 (July 16, 2019)	-	-	-	-	-
Interest Income					
For The Year Ended Ashadh 31, 2077 (July 15, 2020)	-	-	-	-	-
For The Year Ended Ashadh 31, 2076 (July 16, 2019)	-	-	-	-	-
Sale of Property, Plant & Equipment					
For The Year Ended Ashadh 31, 2077 (July 15, 2020)	-	-	-	-	-
For The Year Ended Ashadh 31, 2076 (July 16, 2019)	-	-	-	-	-
Purchase of Property, Plant & Equipment					
For The Year Ended Ashadh 31, 2077 (July 15, 2020)	-	-	-	-	-
For The Year Ended Ashadh 31, 2076 (July 16, 2019)	-	-	-	-	-
Premium Paid					
For The Year Ended Ashadh 31, 2077 (July 15, 2020)	-	-	-	-	-
For The Year Ended Ashadh 31, 2076 (July 16, 2019)	-	-	-	-	-
Commission Expenses					
For The Year Ended Ashadh 31, 2077 (July 15, 2020)	-	-	-	-	-
For The Year Ended Ashadh 31, 2076 (July 16, 2019)	-	-	-	-	-
Dividend					
For The Year Ended Ashadh 31, 2077 (July 15, 2020)	-	-	-	-	-
For The Year Ended Ashadh 31, 2076 (July 16, 2019)	-	-	-	-	-
Meeting Fees					
For The Year Ended Ashadh 31, 2077 (July 15, 2020)	-	-	-	10,125	10,125
For The Year Ended Ashadh 31, 2076 (July 16, 2019)	-	-	-	8,085	8,085
Allowances to Directors					
For The Year Ended Ashadh 31, 2077 (July 15, 2020)	-	-	-	-	-
For The Year Ended Ashadh 31, 2076 (July 16, 2019)	-	-	-	-	-
Others (to be specified)					
For The Year Ended Ashadh 31, 2077 (July 15, 2020)	-	-	-	-	-
For The Year Ended Ashadh 31, 2076 (July 16, 2019)	-	-	-	-	-

iv) Related Party Balances:

Particulars	Holding Company	Associates	Fellow Subsidiaries	Key Managerial Personnel	Total
Receivables including Reinsurance Receivables					
As at Ashadh 31, 2077 (July 15, 2020)	-	-	-	-	-
As at Ashadh 31, 2076 (July 16, 2019)	-	-	-	-	-
Other Receivables (to be Specified)					
As at Ashadh 31, 2077 (July 15, 2020)	-	-	-	-	-
As at Ashadh 31, 2076 (July 16, 2019)	-	-	-	-	-
Payables including Reinsurance Payables					
As at Ashadh 31, 2077 (July 15, 2020)	-	-	-	-	-
As at Ashadh 31, 2076 (July 16, 2019)	-	-	-	-	-
Other Payables (to be Specified)					
As at Ashadh 31, 2077 (July 15, 2020)	-	-	-	-	-
As at Ashadh 31, 2076 (July 16, 2019)	-	-	-	-	-

53. Leases
a) Leases as Lessee
i) Operatng Leases:

The Company has various operatng leases ranging from 1 year to 10 years for corporate and Branch offices. The leases are renewable by mutual consent and contain escalaton clause. Rental expenses for operatng leases recognised in the Statement of Profit and Loss for the year is NPR 2,44,70,499 (Ashadh 31, 2077)

Future Minimum Lease Payments	Current Year	Previous Year
i) Not Later than 1 year	29,012,835	20,061,938
ii) Later than 1 year and not later than 5 years	133,592,866	95,004,572
iii) Later than 5 years	41,351,681	47,195,373

ii) Finance Leases:

The Company does not hold assets under finance leases.

Future Minimum Lease Payments	Current Year	Previous Year
i) Not Later than 1 year	-	-
ii) Later than 1 year and not later than 5 years	-	-
iii) Later than 5 years	-	-
Total Future minimum Lease payment	-	-
Less: Effect of discountng	-	-
Financial Lease liabilites recognised	-	-

b) Leases as lessor
i) Operatng Lease

Future Minimum Lease Income	Current Year	Previous Year
i) Not Later than 1 year	-	-
ii) Later than 1 year and not later than 5 years	-	-
iii) Later than 5 years	-	-

ii) Financial Lease

The Company has no assets under finance leases. At end receivables under financial lease agreements fall due as follows:

Particular	Unearned Finance Income	Net Investment
i) Not Later than 1 year	-	-
ii) Later than 1 year and not later than 5 years	-	-
iii) Later than 5 years	-	-
Total	-	-

54. Capital Commitments

Estimated amount of contracts remaining to be executed in capital accounts and not provided for

Particulars	Current Year	Previous Year
Property, Plant and Equipment	-	-
Investment Properties	-	-
Intangible Assets	-	-
Total	-	-

55. Contingent Liabilities

Estimated amount of contracts remaining to be executed in capital accounts and not provided for (net of advances)

Particulars	Current Year	Previous Year
Claims against Group not acknowledged as debts	-	-
a) Income Tax	-	-
b) Indirect Taxes	-	-
c) Others (to be Specified)	-	-
Total	-	-

56. Miscellaneous

(i) All amount are in Neplease rupees unless otherwise stated

(ii) All figures are in nearest Rupees and rounded off

57. Assets Pledged as Security (Only if Pledged)

The carrying amount of assets pledged as security are:

Particulars	Current Year	Previous Year
Reinsurance Receivables	-	-
Investments in equity	-	-
Fixed Deposits	-	-
Property, plant and equipment	-	-
Others (to be Specified)	-	-
Total	-	-

Sanima Life Insurance Limited
Annexure II
Minimum Disclosure in Management Report
(Year Ended Upto Ashadh 31,20 77)

A. Information related to Life Insurance

Under this title following matters shall be disclosed

- 1. Date of establishment:** Sanima Life Insurance Company Ltd. is incorporated as a Public Limited Company on Mangsir 13, 2064 under Company Act, 2053.
- 2. Insurer license date:** The company has obtained license on Ashoj 26, 2074 under section 10(3) of Insurance Act 2049 and Rule 8 (2) of Insurance Regulations,2049 in order to carry out insurance business.
- 3. Insurance business type, nature:** The company issues Life Insurance contracts.
- 4. Date of commencement of business:** The date of commencement of business is Mangsir 22, 2074.

B. Insurer's Board of Directors shall approve following matters

- 1. Validity of license issued by Beema Samiti to carry insurance business:** License issued under section 10(3) of Insurance Act 2049 and Rule 8 (2) of Insurance Regulations,2049 has validity till Chaitra end 2078.
- 2. Tax, service charges, fine and penalties to be paid under laws & regulation whether paid or not:** All tax, service charge, fine and penalties are paid.
- 3. Share structure of the insurer, changes if any in line with prevailing laws & regulation:** Share structure on the basis of ownership is as below.

S.No.	Shareholder	No. of Equity Shares	% of Ownership
As of July 2020			
1.	Promotors		
a.	Nepali Organized Institutions	2,800,000	20%
b.	Nepali Citizens	11,200,000	80%
c.	Foreigner		
	Total	140,000,000	100%
2.	General Public		
3.	Other		
	Total	140,000,000	100%

- 4. Whether solvency ratio as prescribed by Beema Samiti is maintained or not:** The Solvency ratio is 1.54 and which is above than prescribed by Beema Samiti.

- 5. a) Statement regarding assets that financial amount contained in SOFP are not overstated than it's fair value:** The financial amount of the assets contained in SOFP are stated as per their fair value and thus not overstated.

- b) Measurement basis of the assets recognized in financial statements:** The financial statements have been prepared on historical cost basis except for the following material items in the statement of financial position:
 - Financial Instruments at fair value through other comprehensive Income are measured at fair value.
 - Investment property is measured at fair value.
 - Liability for defined benefit obligations is recognized as the present value of the defined benefit obligation less net total of the plan assets, plus unrecognized actuarial gains, less unrecognized past service cost and unrecognized actuarial losses.

- 6. Declaration on investment made by insurer that are in line with prevailing laws. If not reason to be disclosed:** All the investment made by the company are in line with prevailing laws and as per Beema Samiti's directive.

- 7. Number of claim settled within the year and outstanding claim number and time frame to settle the outstanding claim:** Total number of claim settled within the year is 73. Total outstanding claim number is 46 and all the claims are estimated to be settled within fiscal year 2020/21.

- 8. Declaration on compliance with the provision of Insurance Act 2049, Insurance Regulation 2049, Company Act 2063, NFRSs and other prevailing laws & regulation to which insurer shall adhere to and any non-compliance with reasons thereof:** All the provision of Insurance Act 2049, Insurance Regulation 2049, Company Act 2063, NFRSs and other prevailing laws & regulation has been adhered to except provision regarding the Annual General Meeting.

- 9. Declaration that the appropriate accounting policy has been consistently adopted:** The appropriate accounting policy has been consistently adopted that provides reliable and relevant information about the effects of transaction, events or conditions on the entity's financial position, financial performance and cash flows.

- 10. Declaration on Financial Statements as at Reporting Date that the insurer's Financial Position and Financial Performance are presented true & fairly:** Financial Statement is prepared truly and fairly presented in accordance with the prescribed accounting standards.

- 11. Declaration that Board of Directors have implemented adequate and appropriate provision to safeguard the assets and for identification and mitigation against losses due to fraud, embezzlement and irregularities:** All appropriate provisions have been implemented.

- 12. Declaration that Financial Statements have been prepared based on going concern basis:** Management do not intend nor have any necessity to liquidate company or cease company's operation for foreseeable future. The Financial Statement have been prepared based on going concern basis.

- 13. Declaration that the internal control system is commensurate with the size, nature & volume of the insurer's business:** The internal control system is commensurate with size, nature & volume of the company's business.

- 14. Declaration that the insurer has not conducted any transactions contrary to Insurance Act, 2049, Companies Act, 2063, related regulations and directions with any person, firm, company and insurer's director or with any entity in which insurer's director has interest:** No any transaction has been conducted contrary to Insurance Act 2049, Companies Act 2063, related regulations and directives.

- 15. Disclosure on any penalties, levied by Beema Samiti for the particular financial year:** None

- 16. Other disclosure which is deemed appropriate by management:** None

**Sanima Life Insurance Limited
Annexure III
Major Financial Indicators**

S. No. Particulars	Indicators	Fiscal Year		
		2074-75	2075-76	2076-77
1 Net Worth	NRs.	1,387,600,807	1,449,172,547	1,571,382,502
2 Number of Shares	Number	14,000,000	14,000,000	14,000,000
3 Book Value per Share	NRs.	99.11	103.51	112.24
4 Net Profit	NRs.	(10,608,293)	54,742,173	121,692,391
5 Earning Per Share	NRs.	(0.76)	3.91	8.69
6 Dividend Per Share	NRs.	-	-	-
7 Market Price Per Share	NRs.	-	-	-
8 Price Earning Ratio	Ratio	-	-	-
9 Solvency Margin	%	1.02	1.44	1.54
10 Change in Equity	%	1101	4.44	8.44
11 Return in Revenue	%	-5.01	9.22	11.92
12 Return on Equity	%	-0.76	3.78	7.74
13 Return in Investment	%	-0.76	3.2	5.13
14 Return on Assets	%	-0.68	2.82	4.57
15 Operating Expenses Ratio	Ratio	103.98	40.18	90.94
16 Net Insurance Premium/Gross Insurance Premium	%	96.06	96.45	98.59
17 Net Profit/Gross Insurance Premium	%	-11.22	12.77	14.42
18 Gross Insurance Premium/Total Assets	%	6.07	22.93	31.69
19 Income from Investment & loan/ Total investment & loan amount	%	8.73	9.64	7.96
20 Reinsurance Commission Income/ Gross Reinsurance Premium	%	-	-	-
21 Management expenses/ Gross Insurance Premium	%	51.07	32.77	29.88
22 Agent Related Expenses/ Gross Insurance Premium	%	21.84	4.44	11
23 Number of Agents	Numbers	687	3293	6809
24 Number of Branch and Sub-Branch	Numbers	18	58	78
25 Employee expenses/ Management expenses	%	42.66	40.08	34.39
26 Employee expenses/ Number of Employees	Amount	274,571	389,224	597,881
27 Outstanding Claim/ Claim Paid	%	-	-	-
28 Total Number of In Force Insurance Policies	Numbers	2884	11248	21939
29 Gross Premium Growth Rate	%	100	370.17	89.85
30 Change in Gross Premium	%	100	370.17	89.85
31 Actuarial Provision	Amount	154,528,413	443,641,418	947,615,149
32 Technical Provisions/ Total Equity	%	11.14	30.61	60.3
33 Reinsurance Ratio	%	-	-	-
34 Gross Premium Revenue/ Equity	%	6.81	30.67	53.7
35 Net Premium Revenue/ Equity	%	6.54	29.58	52.94
36 Insurance Debt/ Total Equity	%	-	-	-
37 Liquidity Ratio	Ratio	77.75	23.84	11.32
38 Affiliate Ratio	%	-	-	-
39 (Unquoted Equities + Debtors)/ Net Total Assets	%	-	-	-
40 Number of Renewed Policy/ Last Year's Total Number of In Force Policies	%	-	44.83	52.92
41 Number of Intimated Claim/ Total Number of In Force Policy	%	-	-	-
42 Declared Bonus Rate	%	35-65	35-65	35-65
43 Interim Bonus Rate	%	35-65	35-65	35-65

**Sanima Life Insurance Limited
Annexure IV
Statement of Sum Assured**

S. N.	Insurance Types	In Force Number of Policies		Sum Assured of In Force Policies		Sum at Risk		Sum at Risk Transferred to Reinsurer		Net Sum at Risk	
		Current Year	Previous Year	Current Year	Previous Year	Current Year	Previous Year	Current Year	Previous Year	Current Year	Previous Year
1	Endowment	12,395	7,996	6,939,135,000	4,286,200,000	4,697,304,674	4,119,569,000	3,271,539,000	2,869,163,000	1,425,765,674	1,250,406,000
2	Anticipated Endowment	1,956	645	2,691,490,000	859,220,000	2,468,181,333	775,997,000	2,174,526,000	683,672,000	293,655,333	92,325,000
3	Endowment Cum Whole Life	2,138	1,324	1,257,795,000	945,705,000	969,929,004	889,259,000	721,171,000	661,191,000	248,758,004	228,068,000
4	Non-Participating Endowment	301	177	338,210,000	196,470,000	224,770,000	161,192,000	157,339,000	112,834,000	67,431,000	48,358,000
5	Foreign Employment Term	5,292	5,293	5,292,000,000	7,410,200,000	5,292,000,000	7,395,336,000	4,233,700,000	5,916,408,000	1,058,300,000	1,478,928,000
6	Other Term	1,430	958	714,540,000	449,840,000	570,258,242	449,498,000	351,759,000	277,269,000	218,499,242	172,229,000
	Total	23,512	16,393	17,233,170,000	14,147,635,000	14,222,443,253	13,790,851,000	10,910,034,000	10,520,537,000	3,312,409,253	3,270,314,000

बीमा समितिको निर्देशन अनुसार तयार गरिएको सानिमा लाईफ इन्स्योरेन्स लिमिटेडको

वित्तीय विवरण उपर स्वतन्त्र लेखापरीक्षकको प्रतिवेदन

मन्तव्य

हामीले सानिमा लाईफ इन्स्योरेन्स लिमिटेडको (यस पछि "कम्पनी" भनिएको) को यसै साथ संलग्न २०७७ अघाड ३१ (ई.सं जुलाई १५, २०२०) मितिको बासलात, सो मितिमा समाप्त भएको आर्थिक वर्षको नाफा नोक्सान हिसाब, नाफा नोक्सान बाँडफाँड हिसाब, नगद प्रवाह विवरण, इन्भियुटीमा भएको परिवर्तन र प्रमुख लेखा नीतिहरू तथा लेखा सम्बन्धी टिप्पणीहरू (यस पछि समग्रमा वित्तीय विवरणहरू भनिएको) को लेखापरीक्षण सम्पन्न गरेका छौं।

हाम्रो रायमा र हामीले पाएको अधिकतम जानकारी तथा हामीलाई दिइएको स्पष्टीकरणहरू बमोजिम माथि उल्लेखित वित्तीय विवरणहरूले सारभूत रूपमा कम्पनीको मिति २०७७ अघाड ३१ को वित्तीय अवस्था तथा सो मितिमा अन्त्य भएको आर्थिक वर्षको नाफा नोक्सान हिसाब, नाफा नोक्सान बाँडफाँड हिसाब, नगद प्रवाह विवरण, इन्भियुटीमा भएको परिवर्तन र प्रमुख लेखा नीतिहरू तथा लेखा सम्बन्धी टिप्पणीहरू प्रचलित कानूनका अधिनमा रही कम्पनी ऐन २०६३, बिमा ऐन २०४९ र बिमा समितिको निर्देशिका अनुरूप यथार्थ चित्रण गर्दछ।

मन्तव्यको आधार

हामीले हाम्रो लेखापरीक्षण नेपाल लेखापरीक्षणमान बमोजिम सम्पन्न गरेका छौं। ती मान बमोजिम हाम्रो जिम्मेवारी यसै प्रतिवेदनको "वित्तीय विवरणको लेखापरीक्षणमा लेखापरीक्षकको उत्तरदायित्व" शीर्षक अन्तर्गत धप व्याख्या गरिएको छ। नेपाल चार्टर्ड एकाउन्टेन्ट्स संस्थाद्वारा जारी गरेको "द ह्याण्ड बुक अफ द कोड अफ इथिक्स फोर प्रोफेशनल एकाउन्टेन्ट्स (The Handbook of the Code of Ethics for Professional Accountants) बमोजिम हामी कम्पनीसँग स्वतन्त्र छौं र हामीले सो ह्याण्डबुक बमोजिमको अन्य नैतिक दायित्वको पालना गरेका छौं। हाम्रो लेखापरीक्षण प्रमाणले हाम्रो मन्तव्यलाई पर्याप्त आधार प्रदान गर्ने कुरामा हामी विश्वस्त छौं।

विषय उपर जोड - लेखापरीक्षणको आधार

हामी वित्तीय विवरण संग सम्बन्धित प्रमुख लेखा नीतिहरूको बुँदाको १ नं. मा उल्लेखित लेखापरीक्षणको आधारमा व्याख्या गरिएको बुँदाहरूमा ध्यानाकृष्ट गराउछौं। वित्तीय विवरणहरू बीमा समितिको निर्देशन अनुसार तयार गरिएका छन्। फसस्वरूप वित्तीय विवरणहरू अन्य प्रयोजनको लागि उपयुक्त नहुन पनि सक्दछन्। यस विषयले हाम्रो राय परीमार्जन भएको छैन।

अन्य माभिला

कम्पनीले नेपाल वित्तीय विवरण प्रतिवेदनमान (Nepal Financial Reporting Standards) बमोजिम मिति २०७७ अघाड ३१ (ई.सं जुलाई १५, २०२०) को छुट्टै वित्तीय विवरण तयार गरेको छ जसमा हामीले मिति २०७७/१२/२९ मा कम्पनीका शेयरधनीहरूलाई छुट्टै लेखापरीक्षण प्रतिवेदन पेश गरेका छौं।

वित्तीय विवरण उपर व्यवस्थापन तथा सुरासनको जिम्मेवारी बहन गरेकाको उत्तरदायित्व

बीमा समितिको निर्देशन अनुरूप यथार्थ र उचित चित्रण गर्ने वित्तीय विवरणहरू तयारी एवम प्रस्तुत गर्ने तथा चाहे जालसाजी वा गल्तीबाट होस, सारभूत रूपमा त्रुटीरहित वित्तीय विवरण तयार गर्ने सम्बन्धि आन्तरिक नियन्त्रण प्रणालीको तर्जुमा गर्ने जिम्मेवारी व्यवस्थापनमा रहेको छ।

वित्तीय विवरण तयार गर्दा व्यवस्थापनलाई कम्पनी विघटन गर्ने, सञ्चालन बन्द गर्ने वा सो बाहेक व्यवहारिक वैकल्पिक विकल्प नभएको अवस्थामा बाहेक, कम्पनी निरन्तर सञ्चालन हुने क्षमताको मुल्याङ्कन गर्ने, आवश्यक बमोजिम खुलासा



(Handwritten signature)

गर्ने र निरन्तर सञ्चालनमा आधारित लेखा नीति प्रयोग गरि वित्तीय विवरण तयार गर्ने जिम्मेवारी कम्पनीको व्यवस्थापनमा रहेको छ।

सञ्चालक समिति कम्पनीको वित्तीय सम्प्रेषण प्रक्रियाको रेखदेखको लागि जिम्मेवार छ।

वित्तीय विवरणको लेखापरीक्षणमा लेखापरीक्षकको उत्तरदायित्व

वित्तीय विवरणहरू सम्पूर्ण रूपमा चाहे जालसाजी वा गल्तीबाट होस, सारभूत रूपमा त्रुटीरहित छ वा छैन भन्नेबारे उचित आश्वस्तता प्राप्त गर्नु र हाम्रो राय समावेश गरी लेखापरीक्षण प्रतिवेदन जारी गर्नु हाम्रो उद्देश्य हो। उचित आश्वस्तता एक उच्च स्तरीय आश्वस्तता भएतापनि सारभूत त्रुटीहरू विद्यमान रहेको अवस्थामा समेत लेखापरीक्षणमान अनुरूपै गरिएको लेखापरीक्षणमा समेत उक्त सारभूत त्रुटीहरू सधैं पहिचान हुन्छ भन्ने आश्वस्तता रहदैन। गलत प्रस्तुति, जालसाजी वा त्रुटीबाट उत्पन्न हुन सक्दछन् र ती प्रस्तुतिहरूले वित्तीय विवरणको आधारमा प्रयोगकर्ताहरूले लिने आर्थिक निर्णयहरूलाई अलग अलग वा समग्ररूपमा प्रभाव पार्ने सक्ने उचित अपेक्षा गरिन्छ भने, उक्त गलत प्रस्तुतिलाई सारभूत रूपमा गलत प्रस्तुति भनिन्छ।

नेपाल लेखापरीक्षणमान अनुरूप लेखापरीक्षणको क्रममा हामी व्यवसायीक सन्देश कायम राखि पेशागत निर्णयको अभ्यास गर्दछौं। क्रमश हामीले:

- वित्तीय विवरणमा जालसाजी वा त्रुटीबाट हुन सक्ने सारभूत गलत प्रस्तुतिहरूको जोखिम पहिचान तथा मुल्याङ्कन गरी ती जोखिमहरूको लागि प्रभावकारी लेखापरीक्षण प्रक्रियाहरू तर्जुमा गरि हाम्रो मन्तव्य प्रदान गर्ने आधारको लागि पर्याप्त तथा उचित लेखापरीक्षण प्रमाण संकलन गर्दछौं। मितिभंगत, ठगी, जानाजानी चूक, गलत प्रतिनिधित्व वा आन्तरिक नियन्त्रण प्रणालीको मिचार्इ समावेश हुने भएकोले गल्तीहरू भन्दा जालसाजीबाट हुने सारभूत गलत प्रस्तुतिहरूको पहिचान गलान्ने जोखिम अधिक रहन्छ।
- कम्पनीको आन्तरिक नियन्त्रण प्रणालीको प्रभावकारीता सम्बन्धि राय व्यक्त गर्ने उद्देश्य नभई, लेखापरीक्षण प्रक्रियाहरू तर्जुमा गर्नका लागि लेखापरीक्षणमा प्रासंगिक हुने कम्पनीको आन्तरिक नियन्त्रण प्रणालीको बारेमा जानकारी प्राप्त गर्दछौं।
- व्यवस्थापनले प्रयोग गरेका लेखा नीतिहरूको औचित्य, लेखा अनुमानको व्यावहारिकता तथा लेखा सम्बन्धि खुलासाहरूको मुल्याङ्कन गर्दछौं।
- व्यवस्थापनले प्रयोग गरेको व्यवसायको निरन्तरतामा आधारित लेखा नीतिको औचित्यता तथा प्राप्त लेखापरीक्षण प्रमाणको आधारमा कुनै घटना वा अवस्थाहरूसँग सम्बन्धित सारभूत अनिश्चितताको कारणले कम्पनीको व्यवसायिक निरन्तरताको क्षमतामा उल्लेख्य शङ्का उत्पन्न गर्न सक्ने अवस्थामा तथा यदि हामीले सारभूत अनिश्चितता रहेको निष्कर्ष निकालेमा, लेखापरीक्षण प्रतिवेदनमा वित्तीय विवरणको सम्बन्धित खुलासा उपर ध्यानाकृष्ट गर्नुपर्दछ वा यदि ती खुलासा अपर्याप्त भएमा, हाम्रो राय परिमार्जन गर्नुपर्दछ। हाम्रो निष्कर्ष लेखापरीक्षण प्रतिवेदन मितिसम्म प्राप्त लेखापरीक्षण प्रमाणमा आधारित रहेको हुन्छ। तथापि भविष्यका घटना तथा अवस्थाहरूले कम्पनी अविच्छिन्न निकायको रूपमा नरहन सक्दछ।
- वित्तीय विवरणको समग्र प्रस्तुतीकरण ढाँचा र खुलासा सहितको विषयवस्तु तथा अर्न्तनिहित कारोबार एवम घटनाहरूलाई वित्तीय विवरणमा निष्पक्ष रूपमा प्रस्तुतीकरण गरे नगरेको मुल्याङ्कन गर्दछौं।



(Handwritten signature)

हामीले वित्तीय विवरण उपर व्यवस्थापन तथा सुशासनको जिम्मेवारी वहन गरेकाहरूलाई अन्य विषयका अतिरिक्त, लेखापरीक्षण कार्योजना, समय तालिका र महत्वपूर्ण लेखापरीक्षण खोजहरू लगायत कम्पनीको आन्तरिक नियन्त्रण प्रणालिमा रहेको महत्वपूर्ण कमी कमजोरीहरूको जानकारी गराउँदछौं ।


सुशासनको जिम्मेवारी वहन गरेकाहरूलाई प्रासंगिक नैतिक आवश्यकताहरू पालना गरेको जानकारी सहितको विवरण र हाम्रो स्वतन्त्रतामा उल्लेख्य प्रभाव पार्ने सक्ने मानिएका सबै सम्बन्ध तथा अन्य कुराहरू साथै सो सम्बन्धि प्रतिरोध बारेमा समेत जानकारी गराउँदछौं ।

अन्य कानूनी तथा नियमक निकायका आवश्यकता सम्बन्धि प्रतिवेदन

हामीद्वारा सम्पन्न गरिएको परीक्षणको आधारमा प्रतिवेदन पेश गर्दछौं कि :

- (क) हामीले लेखापरीक्षण सम्पन्न गर्न आवश्यक ठानेका सूचना तथा स्पष्टीकरणहरू पाएका छौं ।
- (ख) हामीले लेखापरीक्षण गरेका श्रेस्ताहरूको आधारमा हाम्रो रायमा, कम्पनीको हिसाब किताब ऐन बमोजिम ठीकसंग राखिएको छ ।
- (ग) यो प्रतिवेदनसंग सम्बन्धित संलग्न बासलात, आय विवरण, नाफा नोक्सान हिसाब, स्वामित्व अंशमा भएको परिवर्तन विवरण, नगद प्रवाह विवरण र संलग्न अनुसूचिहरू विमा समितिले तोकेको ढाँचा र तरिका अनुसार तयार गरिनुका साथै कम्पनीले राखेको हिसाब किताब, बहीखाता श्रेस्ता र लेखासंग दुरुस्त रहेका छन् ।
- (घ) हामीले लेखा परीक्षणको समयमा कम्पनीको संचालक समिति वा कुनै प्रतिनिधि वा कुनै कर्मचारीले प्रचलित कानून विपरित कुनै कार्य गरेको वा कम्पनीको सम्पत्ति हिनामिना गरेको वा कम्पनीको हानी नोक्सानी गरे गराएको हाम्रो जानकारीमा आएन ।
- (ङ) कम्पनीको शाखाहरूबाट प्राप्त विवरणहरू स्वतन्त्र लेखापरीक्षण नगरिएको भएतापनि हाम्रो लेखापरीक्षणको लागि पर्याप्त थिए ।

निमित्त : एस्. आर. पाण्डे एण्ड को.
चार्टर्ड एकाउन्टेन्ट्स


अरुण राउत, एफ.सी.ए.
साम्भेदार



स्थान : काठमाडौं
मिति : २०७८/१२/२९
युडिन: 220413CA00485Dv4MR


सानिमा लाईफ इन्स्योरेन्स लिमिटेड

**बीमकको संस्थागत सुशासन सम्बन्धि निर्देशिका, २०७५ को दफा ४० बमोजिम को प्रतिवेदन:
आर्थिक वर्ष २०७६/७७**

बीमकको संस्थागत सुशासन सम्बन्धि निर्देशिका, २०७५ को दफा ४० बमोजिम लेखापरीक्षणमा खुलाउने पर्ने विषयहरूमा हाम्रो राय हामीद्वारा सम्पन्न गरिएको परीक्षणको आधारमा पेश गर्दछौं कि :

- (क) बीमकको बीमा कोष, अनिवार्य जगेडा कोष तथा त्यस्तै प्रकृतिका अन्य कोष वा सम्पत्ति बीमकको दायित्वको अनुपातमा राखिएको छ,
- (ख) बीमकले इजाजतप्राप्त बीमा व्यवसाय बाहेक अन्य बीमा व्यवसाय वा कारोवार गरेको हाम्रो जानकारीमा आएन,
- (ग) बीमकले बीमितको हक हित विरुद्धको कुनै कार्य गरेको हाम्रो जानकारीमा आएन ,
- (घ) बीमकले बीमा समितिको निर्देशन अनुरूप कार्य गरेको छ ,
- (ङ) इजाजत प्राप्त बाहेकका बीमालेख जारी गरेको हाम्रो जानकारीमा आएन ,
- (च) शेयरधनीलाई जानकारी गराउनु पर्ने वित्तीय वा अन्य विषयमा शेयरधनीलाई जानकारी गराएको छ ,
- (छ) बीमकले लिएको दीर्घकालीन दायित्वको अनुपातमा त्यस्तो जायजेथाबाट त्यस्तो दायित्व निर्वाह गर्न बीमक सक्षम रहेको छ ,
- (ज) हामीलाई जानकारीमा आएसम्म बीमकको आन्तरिक नियन्त्रण प्रणाली प्रभावकारी छ ।

स्थान : काठमाडौं
मिति : २०७८/१२/२९
युडिन: 220413CA00485Cy0NZ


अरुण राउत, एफ.सी.ए.
साम्भेदार



सानिमा लाईफ इन्स्योरेन्स लिमिटेड
 कर्पोरेट कार्यालय - कमलादी, काठमाण्डौ
 पो.ब.नं. ७६८, फोन ९७७-०१-४४२०३६४, ४४३०६८६
Email : sanima@sanimalife.com www.sanimalife.com
 आर्थिक वर्ष २०७६/७७ को वासलात

क्र.सं.	विवरण	अनुसूची	यस वर्ष	गत वर्ष
	श्रोत			
१	चुक्ता पूँजी	१६	१,४००,०००,०००	१,४००,०००,०००
२	जगेडा तथा कोष	१७	१४९,७०३,९७०	३७,४१३,६२४
३	जीवन बीमा कोष	११	९०९,३५८,३६७	४१४,६६८,५९२
४	महा-विपत्ती जगेडा	१८	१५,१४८,७६६	६,९३७,००९
५	तिर्न बाँकी दीर्घकालिन ऋण तथा सापटी	१९	-	-
	कूल श्रोत		२,४७४,२११,१०३	१,८५९,०१९,२२६
	उपयोग			
६	स्थिर सम्पत्ती (खुद)	२०	७६,३१८,५०५	७७,५२५,७३२
७	दीर्घकालिन लगानी	२१	५५६,०२२,३९८	१४७,५१२,३९८
८	बीमालेखको धितोमा कर्जा	३	३८,०२६,७२८	-
९	अन्य दीर्घकालिन कर्जा	२३	७,१५७,९४६	३,८६४,८००
	चालु सम्पत्ती कर्जा तथा पेशकीहरू :			
१०	नगद तथा बैंक मौज्जात	२२	८०,१७७,०४०	९४,३६८,७२९
११	अल्पकालिन लगानी	२१	१,७३६,२५०,०००	१,५४५,६००,०००
१२	अन्य अल्पकालिन कर्जा	२३	-	-
१३	अन्य सम्पत्ती	२४	१५९,३७३,५९०	६१,७६०,२७५
	जम्मा (क) (१०+११+१२+१३)		१,९७५,८००,६३०	१,७०९,७२९,००४
	चालु दायित्व तथा व्यवस्थाहरू :			
१४	चालु दायित्व	२५	१०४,८२२,५४३	२८,७००,७७१
१५	असमाप्त जोखिम वापत व्यवस्था	२६	३८,११९,७८३	२८,९७२,८२६
१६	भुक्तानी हुन बाँकी दावी वापत व्यवस्था	९	१३७,०००	-
१७	अन्य व्यवस्था	२६क	३६,०३५,७८०	१३,९३९,१११
	जम्मा (ख) (१४+१५+१६+१७)		१७९,११५,१०६	७१,६१२,७०८
१८	खुद चालु सम्पत्ती (ग) = (क) - (ख)		१,७९६,६८५,५२४	१,६३०,११६,२९६
१९	अपलेखन वा समायोजन हुन बाँकी विविध खर्चहरू	२७	-	-
२०	नाफा नोक्सान हिसाबबाट सारेको नोक्सान		-	-
	कूल उपयोग (६+७+८+९+१०+११+२०)		२,४७४,२११,१०३	१,८५९,०१९,२२६

संभावित दायित्वहरू तथा अनुसूची ३,९,११ तथा १६ देखि २९ सम्म यसका अभिन्न अंग हुन् ।

संभावित दायित्वहरू

क्र.सं.	विवरण	यस वर्ष	गत वर्ष
१	चुक्ता वा भुक्तानी हुन बाँकी लगानी	-	-
२	प्रत्याभूति प्रतिबद्धता	-	-
३	बीमालेख अन्तर्गत भन्दा बाहेकबाट बीमक उपर दावी परेको तर बीमकले दायित्व स्वीकार नगरेको	-	-
४	बीमकले वा बीमकको तर्फबाट दिइएको ग्यारेण्टी	-	-
५	अन्य (विवरण खुलाउने)	-	-
	जम्मा	-	-

आजको मितिको संलग्न प्रतिवेदन अनुसार

सुमन खतिवडा	अगम मुखिया	संचालकहरू	कुमार प्रसाद कोइराला सि.ए. अरुण राउत
का.मु. प्रमुख वित्त अधिकृत	प्रमुख कार्यकारी अधिकृत	१) घनश्याम थापा २) डा. सुवर्णदास श्रेष्ठ ३) बट्टी विशाल घिमिरे ४) भरत बहादुर थापा	अध्यक्ष एस आर पाण्डे एण्ड कम्पनी चार्टर्ड एकाउन्टेन्ट्स
			मिति: २०७८/१२/२८ स्थान: काठमाण्डौ

सानिमा लाईफ इन्स्योरेन्स लिमिटेड
 कर्पोरेट कार्यालय - कमलादी, काठमाण्डौ
 पो.ब.नं. ७६८, फोन ९७७-०१-४४२०३६४, ४४३०६८६
 Email : sanima@sanimalife.com www.sanimalife.com
 आर्थिक वर्ष २०७६/७७ को नाफा नोक्सान हिसाब

आजको मितिको संलग्न प्रतिवेदन अनुसार

सुमन खतिवडा अगम मुखिया
 का.मु. प्रमुख वित्त अधिकृत प्रमुख कार्यकारी अधिकृत

संचालकहरु
 १) घनश्याम थापा
 २) डा. सुवर्णदास श्रेष्ठ
 ३) बट्टी विशाल घिमिरे
 ४) भरत बहादुर थापा

कुमार प्रसाद कोइराला सि.ए. अरुण राउत
 अध्यक्ष एस आर पाण्डे एण्ड कम्पनी
 चार्टर्ड एकाउन्टेन्ट्स

मिति: २०७८/१२/२८
 स्थान: काठमाण्डौ

क्र.सं.	विवरण	अनुसूची	यस वर्ष	गत वर्ष
	आम्दानी			
१	आय व्यय हिसावबाट सारेको	१०	११,१६९,२९७	(६,२२६,३७५)
२	जीवन बीमा कोषबाट सारेको	११	२,३२२,६३७	४,१०४,४५६
३	लगानी कर्जा तथा अन्यबाट आय	२	१०७,५१०,६४७	१२१,७१५,३०६
४	व्यवस्था फिर्ता	१२	-	-
५	अन्य आम्दानी		-	-
	जम्मा आम्दानी (क)		१२१,००२,५८२	११९,५९३,३८७
	खर्च			
६	व्यवस्थापन खर्च	७	२८,७४२,२४४	२९,३१७,२३८
७	अपलेखन खर्च	१३	-	-
८	शेयर सम्बन्धी खर्च	१३ क	-	-
९	अन्य खर्चहरु	१४	-	-
१०	नोक्सानीको लागि व्यवस्था	१५	१,४९७,२१९	१,५९४,४४०
११	कर्मचारी आवास व्यवस्था	२६ क	-	-
१२	कर्मचारी बोनस व्यवस्था	२६ क	८,६४५,५४३	५,८९५,३१२
	समायोजित आयकर (अ) = (आ) - (इ)	८	(४२,८०५,५८१)	(१३,९७७,७२७)
१३	आ) आयकर			
१४	इ) स्थगन कर सम्पत्ति / (दायित्व)		४२,८०५,५८१	१३,९७७,७२७
१५	जीवन बीमा कोषमा सारेको	११	-	२७,३९४,०३५
	जम्मा खर्च (ख)		(३,९२०,५७५)	५०,२२३,२९९
१६	खुद नाफा / (नोक्सान) (ग) = (क) - (ख)		१२४,९२३,१५६	६९,३७०,०८८
१७	अघिल्लो वर्षसंग सम्बन्धित खर्च		-	(१२,८७७,००४)
१८	अघिल्लो वर्षबाट सारिएको नाफा / (नोक्सान)		२२,३१७,१०४	(१३,२६१,२४४)
१९	शेयर प्रिमियमबाट सारिएको रकम		-	-
	बाँडफाँडको लागि उपलब्ध रकम		१४७,२४०,२६०	४३,२३९,८४०
२०	(क) स्थगन कर जगेडा	१७	४२,८०५,५८१	१३,९७७,७२७
	(ख) पूँजीगत जगेडा	१७	-	-
	(ग) विशेष जगेडा	१७	-	-
	(घ) अन्य जगेडा	१७	-	-
	(ङ) प्रस्तावित लाभांश		-	-
	(अ) बोनस शेयर	१७	८४,०००,०००	-
	(आ) नगद लाभांश(कर प्रयोजनकोलागि मात्र)	२६ क	४,४२९,०५३	-
	(च) महा-विपत्ती जगेडा	१८	८,२११,७५८	६,९३७,००९
२१	वासलातमा सारेको नाफा / (नोक्सान)		७,८०१,८६८	२२,३१७,१०४

अनुसूची २,७,८, तथा १० देखि १५,१७ र १८ सम्म यसका अभिन्न अंग हुन् ।

सानिमा लाईफ इन्स्योरेन्स लिमिटेड
कपोरेट कार्यालय - कमलादी, काठमाण्डौ

पो.ब.नं. ७६८, फोन ९७७-०१-४४२०३६४, ४४३०६८६

Email : sanima@sanimalife.com www.sanimalife.com

२०७६।४।१ देखि २०७७ आषाढ मसान्तसम्मको नगद प्रवाहको विवरण

क्र.सं.	विवरण	यस बर्ष	गत बर्ष
(क)	कारोबार सञ्चालनबाट नगद प्रवाह :		
	वीमा शुल्क आम्दानी	८४३,८५०,३५१	४४४,४७१,९८६
	विलम्ब शुल्क आम्दानी	९८०,३०४	११२,८७७
	पुनर्बीमा शुल्क आम्दानी	-	-
	पुनर्बीमा कमिशन आम्दानी	-	-
	अन्य प्रत्यक्ष आम्दानी	५८२,६९९	२३१,४७९
	पुनर्बीमकबाट प्राप्त दावी रिक्भरी		
	पुनर्बीमा शुल्क भुक्तानी	(११,४७५,२७१)	(१६,०३७,२१९)
	पुनर्बीमा कमिशन भुक्तानी	-	-
	स्वास्थ्य परीक्षण शुल्क भुक्तानी	(२,११२,८३५)	(१,३८९,९४१)
	मृत्यु दावी भुक्तानी	(५,४७५,३०५)	(१,२०६,९०४)
	अवधि समाप्ती दावी भुक्तानी	-	-
	आंशिक अवधि समाप्ती दावी भुक्तानी	-	-
	समर्पण मूल्य दावी भुक्तानी	(१,७३५,१३५)	(२२७,७६४)
	अन्य दावी भुक्तानी	(५००,०००)	-
	अभिकर्ता कमिशन भुक्तानी	(१०३,६६७,२१९)	(९३,६५८,११४)
	दावी भुक्तानी		
	सेवा शुल्क भुक्तानी	(४,५६४,०८१)	(१,१०२,८४४)
	अन्य प्रत्यक्ष खर्च	-	-
	व्यवस्थापन खर्च भुक्तानी	(२३०,०९५,४५३)	(१२९,७३७,८९५)
	कर्मचारी बोनस भुक्तानी	(०)	-
	आयकर भुक्तानी	(२४,५०९,७०८)	(२३,६३९,८३२)
	चालु सम्पत्तिमा (वृद्धि)/ कमी	(९,२५२,१२१)	(५,८५८,८५२)
	चालु दायित्वमा वृद्धि/(कमी)	२१,३३०,९९८	१७,६१२,८८०
	कारोबार संचालनबाट खूद नगद प्रवाह (क)	४७३,३५७,२२४	१८९,५६९,८५७
(ख)	लगानी गतिविधिबाट नगद प्रवाह		
	स्थिर सम्पत्तिमा (वृद्धि)/कमी	(१३,३४४,९०५)	(४३,८८७,१२९)
	सरकारी र सरकारको जमानत प्राप्त सेक्युरिटीमा लगानीमा (वृद्धि)/कमी	-	-
	बैंक तथा वित्तीय संस्थाको मुद्दती निक्षेपमा लगानीमा (वृद्धि)/कमी	(२४०,६५०,०००)	(१९३,६००,०००)

क्र.सं.	विवरण	यस बर्ष	गत बर्ष
	बैंक तथा वित्तीय संस्थाको अन्य निक्षेपमा लगानीमा (वृद्धि)/कमी	-	-
	इक्यूटी शेयर लगानीमा (वृद्धि)/कमी	(१,०५०,०००)	(४७,३१२,३९८)
	अग्राधिकार शेयर/डिभेन्चरमा लगानीमा (वृद्धि)/कमी	(३५७,४६०,०००)	(७०,०००,०००)
	अन्य लगानी (वृद्धि)/कमी	-	-
	वीमालेखको धितोमा कर्जामा (वृद्धि) कमी	(३८,०२६,७२८)	-
	पेशकी तथा कर्जामा (वृद्धि)/ कमी	(३,२९३,१४६)	(३,७९२,८००)
	भुक्तानी प्राप्त ब्याज आम्दानी (लगानीमा)	१६४,४९१,३३८	१६१,७४३,७१६
	भुक्तानी प्राप्त डिभिडेन्ड	१,७८४,५२८	१,६४०,५८८
	भाडा आम्दानी	-	-
	भुक्तानी प्राप्त ब्याज आम्दानी (कर्जामा)	-	-
	अन्य अप्रतक्ष आम्दानी र खर्च	-	-
	लगानी गतिविधिबाट खूद नगद प्रवाह (ख)	(४८७,५४८,९१३)	(१९५,२०८,०२३)
(ग)	वित्तीय श्रोत कारोबारबाट नगद प्रवाह		
	शेयरबाट प्राप्त रकम	-	-
	तिर्न बाँकी सापटीमा (वृद्धि)/कमी	-	-
	अल्पकालिन ऋणमा (वृद्धि)/कमी	-	-
	ऋण सापटीमा ब्याज भुक्तानी	-	-
	लाभांश भुक्तानी	-	-
	वित्तीय श्रोत कारोबारबाट खूद नगद प्रवाह (ग)	-	-
	यस बर्षको सम्पूर्ण गतिविधिबाट खूद नगद प्रवाह = (क)+(ख)+(ग)	(१४,१९१,६८९)	(५,६३८,१६६)
	नगद तथा बैंकमा रहेको शुरु मौज्जात	९४,३६८,७२८	१००,००६,८९५
	नगद तथा बैंकमा रहेको अन्तिम मौज्जात	८०,१७७,०४०	९४,३६८,७२८

आजको मितिको संलग्न प्रतिवेदन अनुसार

सुमन खतिवडा	अगम मुखिया	संचालकहरु	कुमार प्रसाद कोइराला	सि.ए. अरुण राउत
का.मु. प्रमुख वित्त अधिकृत	प्रमुख कार्यकारी अधिकृत	१) घनश्याम थापा	अध्यक्ष	एस आर पाण्डे एण्ड कम्पनी
		२) डा. सुवर्णदास श्रेष्ठ		चार्टर्ड एकाउन्टेन्ट्स
		३) बट्टी विशाल घिमिरे		
		४) भरत बहादुर थापा		

मिति: २०७८।१।२८

स्थान: काठमाण्डौ

सानिमा लाईफ इन्स्योरेन्स लिमिटेड
आ.व. २०७६/७७ मा इन्स्योरेन्स भएको परिवर्तन सम्बन्धी विवरण

विवरण	शेयर पूँजी	संचित नाफा/नोक्सान	प्रस्तावित बोनस शेयर	पूँजीगत जगेडा कोष	शेयर प्रिमियम जगेडा कोष	अन्य जगेडा तथा कोष (स्थगन कर जगेडा)	महाविपत्ती जगेडा	कूल रकम
शुरु मौज्जात	१,४००,०००,०००	२२,३१७,१०४				१५,०९६,५२०	६,९३७,००९	१,४४४,३५०,६३३
समायोजन :								
गत वर्षको नाफा नोक्सानमा थप								
(अधिल्लो वर्षसंग सम्बन्धित आय र(खर्च))								
चुक्ता पूँजीमा थप								
संचित नाफामा थप		(१४,५१५,२३५)						(१४,५१५,२३५)
प्रस्तावित बोनस शेयर			६४,०००,०००					६४,०००,०००
प्रस्तावित लाभांश (कर)			४,४२१,०५३					४,४२१,०५३
स्थगन कर आम्दानीमा थप								
स्थगन कर जगेडामा सारीएको						४२,६०५,५६१		४२,६०५,५६१
शेयर प्रिमियममा थप								
महाविपत्ती जगेडामा थप							६,२११,७५६	६,२११,७५६
अन्तिम मौज्जात	१,४००,०००,०००	७,६०१,६६६				५७,९०२,१०१	१५,१४६,७६६	१,५६९,२७३,७६९

आजको मितिको संलग्न प्रतिवेदन अनुसार

सुमन खतिवडा
का.मु. प्रमुख वित्त अधिकृत

सुमन खतिवडा
का.मु. प्रमुख वित्त अधिकृत

अगम मुखिया
प्रमुख कार्यकारी अधिकृत

संचालकहरु
१) घनश्याम थापा
२) डा. सुवर्णदास श्रेष्ठ
३) बट्टी विशाल घिमिरे
४) भरत बहादुर थापा

कुमार प्रसाद कोइराला सि.ए. अरुण राउत
अध्यक्ष
एस आर पाण्डे एण्ड कम्पनी
चार्टर्ड एकाउन्टेन्ट्स

मिति: २०७६/१२/२६
स्थान: काठमाण्डौ

सानिमा लाईफ इन्स्योरेन्स लिमिटेड
कर्पोरेट कार्यालय - कमलादी, काठमाण्डौ
आर्थिक वर्ष २०७६/२०७७ को एकिकृत आय व्यय हिसाब

क्र.सं.	विवरण	अनुसूची	यस वर्ष	गत वर्ष
आय				
१	बीमाशुल्क (खुद)	१	६३१,९७९,५७२	४२६,७०७,७६६
२	पुनर्बीमा कमिशन आय		-	-
३	लगानी, कर्जा तथा अन्यबाट आय	२	६०,७९१,४२७	४३,१४६,१२४
४	बीमालेखको धितोमा कर्जाबाट आय	३	५६२,६९९	-
५	अन्य प्रत्यक्ष आय		-	-
६	आर्थिक वर्षको शुरुको भुक्तानी हुन बाँकी दावी वापत व्यवस्था		-	-
७	आर्थिक वर्षको शुरुको असमाप्त जोखिम वापत व्यवस्था		२६,९७२,६२६	४,४७९,२२१
जम्मा आय (क)			९४२,३२६,५२४	४७६,३३५,११४
व्यय				
८	दावी भुक्तानी (खुद)	४	७,७१०,४४०	१,४३४,६६६
९	अभिकर्ता कमिशन	५	१५४,३०६,७६९	६६,६१२,१३७
१०	स्वास्थ्य परीक्षण शुल्क		२,११२,६३५	१,३६९,९४१
११	पुनर्बीमा कमिशन खर्च		-	-
१२	सेवा शुल्क (खुद)	६	६,३१९,७९६	४,२६७,०७६
१३	अन्य प्रत्यक्ष खर्च		-	५२४,२७३
१४	व्यवस्थापन खर्च	७	२२३,४३६,१९४	११५,६१०,७४५
१५	आयकर	८	-	-
१६	आर्थिक वर्षको अन्त्यमा भुक्तानी हुन बाँकी दावी वापत व्यवस्था	९	१३७,०००	-
१७	आर्थिक वर्षको अन्त्यमा असमाप्त जोखिम वापत व्यवस्था		३६,११९,७६३	२६,९७२,६२६
जम्मा व्यय (ख)			४३४,१४४,६१७	२४१,२३९,६६७
१८	जीवन बिमा कोषमा सारेको बचत (क) - (ख)		४९७,०१२,४१०	२४१,३२९,६२९
१९	नाफा नोक्सान हिसावमा सारेको बचत / (नोक्सानी)		११,१६९,२९७	(६,२२६,३७५)
अनुसूची १ देखि ९ सम्म यसका अभिन्न अंग हुन् ।				

आजको मितिको संलग्न प्रतिवेदन अनुसार

सुमन खतिवडा
का.मु. प्रमुख वित्त अधिकृत

अगम मुखिया
प्रमुख कार्यकारी अधिकृत

संचालकहरु
१) घनश्याम थापा
२) डा. सुवर्णदास श्रेष्ठ
३) बट्टी विशाल घिमिरे
४) भरत बहादुर थापा

कुमार प्रसाद कोइराला सि.ए. अरुण राउत
अध्यक्ष
एस आर पाण्डे एण्ड कम्पनी
चार्टर्ड एकाउन्टेन्ट्स

मिति: २०७६/१२/२६
स्थान: काठमाण्डौ

सानिमा लाईफ इन्स्योरेन्स लिमिटेड
कॉर्पोरेट कार्यालय - कमलादी, काठमाण्डौ
आर्थिक वर्ष २०७६/२०७७ को सावधिक जीवन बीमाको आय व्यय हिसाब

क्र.सं.	विवरण	अनुसूची	यस वर्ष	गत वर्ष
	आय			
१	बीमाशुल्क (खुद)	१	४३८,४३०,६८७	२६१,१३७,०१५
२	पुनर्बीमा कमिशन आय		-	-
३	लगानी, कर्जा तथा अन्यबाट आय	२	४१,११३,९९१	२२,५६०,६६३
४	बीमालेखको धितोमा कर्जाबाट आय	३	१५२,०३७	-
५	अन्य प्रत्यक्ष आय		-	-
६	आर्थिक वर्षको शुरुको भुक्तानी हुन बाँकी दावी बापत व्यवस्था		-	-
७	आर्थिक वर्षको शुरुको असमाप्त जोखिम बापत व्यवस्था		-	-
	जम्मा आय (क)		४७९,६९६,७१५	२८३,६९७,६७८
	व्यय			
८	दावी भुक्तानी (खुद)	४	१,८०४,६९६	२२७,७६४
९	अभिकर्ता कमिशन	५	८४,०५६,९७२	५७,०५२,८३१
१०	स्वास्थ्य परीक्षण शुल्क		८९५,७३७	७८४,४८४
११	पुनर्बीमा कमिशन खर्च		-	-
१२	सेवा शुल्क (खुद)	६	४,३८४,३०७	२,६११,३७०
१३	अन्य प्रत्यक्ष खर्च		-	-
१४	व्यवस्थापन खर्च	७	११९,६७४,८१८	७०,१८०,२२०
१५	आयकर	८		
१६	आर्थिक वर्षको अन्त्यमा भुक्तानी हुन बाँकी दावी बापत व्यवस्था	९	-	-
१७	आर्थिक वर्षको अन्त्यमा असमाप्त जोखिम बापत व्यवस्था		-	-
	जम्मा व्यय (ख)		२१०,८१६,५२८	१३०,८५६,६६९
१८	जीवन बिमा कोषमा सारेको बचत (क) - (ख)		२६८,८८०,१८६	१५२,८४१,००९
१९	नाफा नोक्सान हिसावमा सारेको बचत / (नोक्सानी)			
	अनुसूची १ देखि ९ सम्म यसका अभिन्न अंग हुन् ।			

आजको मितिको संलग्न प्रतिवेदन अनुसार

सुमन खतिवडा अगम मुखिया संचालकहरु कुमार प्रसाद कोइराला सि.ए. अरुण राउत
का.मु. प्रमुख वित्त अधिकृत प्रमुख कार्यकारी अधिकृत १) घनश्याम थापा अध्यक्ष एस आर पाण्डे एण्ड कम्पनी
२) डा. सुवर्णदास श्रेष्ठ चार्टर्ड एकाउन्टेन्ट्स
३) बन्नी विशाल घिमिरे
४) भरत बहादुर थापा

मिति: २०७८।१।२८
स्थान: काठमाण्डौ

सानिमा लाईफ इन्स्योरेन्स लिमिटेड
कॉर्पोरेट कार्यालय - कमलादी, काठमाण्डौ
आर्थिक वर्ष २०७६/२०७७ को अग्रिम भुक्तानी जीवन बीमाको आय व्यय हिसाब

क्र.सं.	विवरण	अनुसूची	यस वर्ष	गत वर्ष
	आय			
१	बीमाशुल्क (खुद)	१	१९७,९६५,८४९	५७,८७०,९६५
२	पुनर्बीमा कमिशन आय		-	-
३	लगानी, कर्जा तथा अन्यबाट आय	२	१८,४६४,४९०	९,४२४,२२९
४	बीमालेखको धितोमा कर्जाबाट आय	३	३४,०८१	-
५	अन्य प्रत्यक्ष आय		-	-
६	आर्थिक वर्षको शुरुको भुक्तानी हुन बाँकी दावी बापत व्यवस्था		-	-
७	आर्थिक वर्षको शुरुको असमाप्त जोखिम बापत व्यवस्था		-	-
	जम्मा आय (क)		२१६,४६४,४२०	६७,२९५,१९४
	व्यय			
८	दावी भुक्तानी (खुद)	४	५००,०००	-
९	अभिकर्ता कमिशन	५	४५,२२९,४१७	१३,१७९,०३७
१०	स्वास्थ्य परीक्षण शुल्क		९८४,०५८	३१६,७९४
११	पुनर्बीमा कमिशन खर्च		-	-
१२	सेवा शुल्क (खुद)	६	१,९७९,६५८	५७८,७१०
१३	अन्य प्रत्यक्ष खर्च		-	-
१४	व्यवस्थापन खर्च	७	५१,८५७,१२०	१५,५२६,४१०
१५	आयकर	८		
१६	आर्थिक वर्षको अन्त्यमा भुक्तानी हुन बाँकी दावी बापत व्यवस्था	९	-	-
१७	आर्थिक वर्षको अन्त्यमा असमाप्त जोखिम बापत व्यवस्था		-	-
	जम्मा व्यय (ख)		१००,५५०,२५४	२९,६००,९५१
१८	जीवन बिमा कोषमा सारेको बचत (क) - (ख)		११५,९१४,१६६	३७,६९४,२४३
१९	नाफा नोक्सान हिसावमा सारेको बचत / (नोक्सानी)			
	अनुसूची १ देखि ९ सम्म यसका अभिन्न अंग हुन् ।			

आजको मितिको संलग्न प्रतिवेदन अनुसार

सुमन खतिवडा अगम मुखिया संचालकहरु कुमार प्रसाद कोइराला सि.ए. अरुण राउत
का.मु. प्रमुख वित्त अधिकृत प्रमुख कार्यकारी अधिकृत १) घनश्याम थापा अध्यक्ष एस आर पाण्डे एण्ड कम्पनी
२) डा. सुवर्णदास श्रेष्ठ चार्टर्ड एकाउन्टेन्ट्स
३) बन्नी विशाल घिमिरे
४) भरत बहादुर थापा

मिति: २०७८।१।२८
स्थान: काठमाण्डौ

सानिमा लाईफ इन्स्योरेन्स लिमिटेड
कॉर्पोरेट कार्यालय - कमलादी, काठमाण्डौ

आर्थिक वर्ष २०७६/२०७७ को रुपान्तरित सावधिक एवं आजीवन जीवन बीमाको आय व्यय हिसाब

क्र.सं.	विवरण	अनुसूची	यस वर्ष	गत वर्ष
	आय			
१	बीमाशुल्क (खुद)	१	१४८,३१९,५८६	६७,१२८,१०२
२	पुनर्बीमा कमिशन आय		-	-
३	लगानी, कर्जा तथा अन्यबाट आय	२	१३,२४८,१८२	७,४०९,२५६
४	बीमालेखको धितोमा कर्जाबाट आय	३	३९६,५८१	-
५	अन्य प्रत्यक्ष आय		-	-
६	आर्थिक वर्षको शुरुको भुक्तानी हुन बाँकी दावी बापत व्यवस्था		-	-
७	आर्थिक वर्षको शुरुको असमाप्त जोखिम बापत व्यवस्था		-	-
	जम्मा आय (क)		१६१,९६४,३४९	७४,५३७,३५९
	व्यय			
८	दावी भुक्तानी (खुद)	४	२,२३९,२३९	२२८,८००
९	अभिकर्ता कमिशन	५	२०,२५७,९३२	१५,३४१,८००
१०	स्वास्थ्य परीक्षण शुल्क		१५५,२८५	२२४,४९५
११	पुनर्बीमा कमिशन खर्च		-	-
१२	सेवा शुल्क (खुद)	६	१,४८३,१९६	६७१,२८१
१३	अन्य प्रत्यक्ष खर्च		-	-
१४	व्यवस्थापन खर्च	७	४३,२०५,३५२	१७,८७८,६७७
१५	आयकर	८		
१६	आर्थिक वर्षको अन्त्यमा भुक्तानी हुन बाँकी दावी बापत व्यवस्था	९	-	-
१७	आर्थिक वर्षको अन्त्यमा असमाप्त जोखिम बापत व्यवस्था		-	-
	जम्मा व्यय (ख)		६७,३४१,००४	३४,३४५,०५३
१८	जीवन बिमा कोषमा सारेको बचत (क) - (ख)		९४,६२३,३४५	४०,१९२,३०६
१९	नाफा नोक्सान हिसावमा सारेको बचत / (नोक्सानी)			
	अनुसूची १ देखि ९ सम्म यसका अभिन्न अंग हुन् ।			

आजको मितिको संलग्न प्रतिवेदन अनुसार

सुमन खतिवडा अगम मुखिया संचालकहरु कुमार प्रसाद कोइराला सि.ए. अरुण राउत
का.मु. प्रमुख वित्त अधिकृत प्रमुख कार्यकारी अधिकृत १) घनश्याम थापा अध्यक्ष एस आर पाण्डे एण्ड कम्पनी
२) डा. सुवर्णदास श्रेष्ठ चार्टर्ड एकाउन्टेन्ट्स
३) बन्नी विशाल घिमिरे
४) भरत बहादुर थापा
मिति: २०७८।१।२८
स्थान: काठमाण्डौ

सानिमा लाईफ इन्स्योरेन्स लिमिटेड
कॉर्पोरेट कार्यालय - कमलादी, काठमाण्डौ

आर्थिक वर्ष २०७६/२०७७ को म्यादी जीवन बीमा जीवन बीमाको आय व्यय हिसाब

क्र.सं.	विवरण	अनुसूची	यस वर्ष	गत वर्ष
	आय			
१	बीमाशुल्क (खुद)	१	१,८५७,००७	१,३०२,२८४
२	पुनर्बीमा कमिशन आय		-	-
३	लगानी, कर्जा तथा अन्यबाट आय	२	१५६,३८२	११४,४३१
४	बीमालेखको धितोमा कर्जाबाट आय	३	-	-
५	अन्य प्रत्यक्ष आय		-	-
६	आर्थिक वर्षको शुरुको भुक्तानी हुन बाँकी दावी बापत व्यवस्था		-	-
७	आर्थिक वर्षको शुरुको असमाप्त जोखिम बापत व्यवस्था		६५१,१४२	१३३,८८६
	जम्मा आय (क)		२,६६४,५३१	१,५५०,६०२
	व्यय			
८	दावी भुक्तानी (खुद)	४	२५०,०००	-
९	अभिकर्ता कमिशन	५	१७६,८४५	१३१,५४०
१०	स्वास्थ्य परीक्षण शुल्क		२,३५०	८८४
११	पुनर्बीमा कमिशन खर्च		-	-
१२	सेवा शुल्क (खुद)	६	१८,५७०	१३,०२३
१३	अन्य प्रत्यक्ष खर्च		-	-
१४	व्यवस्थापन खर्च	७	६३४,४९९	४१७,५४४
१५	आयकर	८		
१६	आर्थिक वर्षको अन्त्यमा भुक्तानी हुन बाँकी दावी बापत व्यवस्था	९	-	-
१७	आर्थिक वर्षको अन्त्यमा असमाप्त जोखिम बापत व्यवस्था		१,५८२,२६८	६५१,१४२
	जम्मा व्यय (ख)		२,६६४,५३२	१,२१४,१३३
१८	जीवन बिमा कोषमा सारेको बचत (क) - (ख)		-	-
१९	नाफा नोक्सान हिसावमा सारेको बचत / (नोक्सानी)		(०)	३३६,४६९
	अनुसूची १ देखि ९ सम्म यसका अभिन्न अंग हुन् ।			

आजको मितिको संलग्न प्रतिवेदन अनुसार

सुमन खतिवडा अगम मुखिया संचालकहरु कुमार प्रसाद कोइराला सि.ए. अरुण राउत
का.मु. प्रमुख वित्त अधिकृत प्रमुख कार्यकारी अधिकृत १) घनश्याम थापा अध्यक्ष एस आर पाण्डे एण्ड कम्पनी
२) डा. सुवर्णदास श्रेष्ठ चार्टर्ड एकाउन्टेन्ट्स
३) बन्नी विशाल घिमिरे
४) भरत बहादुर थापा
मिति: २०७८।१।२८
स्थान: काठमाण्डौ

सानिमा लाईफ इन्स्योरेन्स लिमिटेड
कॉर्पोरेट कार्यालय - कमलादी, काठमाण्डौ

आर्थिक वर्ष २०७६/२०७७ को वैदेशिक रोजगार म्यादी जीवन बीमाको आय व्यय हिसाब

क्र.सं.	विवरण	अनुसूची	यस वर्ष	गत वर्ष
	आय			
१	बीमाशुल्क (खुद)	१	२०,२९२,३७३	२३,६४७,९६८
२	पुनर्बीमा कमिशन आय		-	-
३	लगानी, कर्जा तथा अन्यबाट आय	२	३,४३७,४३९	२,३७१,१४८
४	बीमालेखको धितोमा कर्जाबाट आय	३	-	-
५	अन्य प्रत्यक्ष आय		-	-
६	आर्थिक वर्षको शुरुको भुक्तानी हुन बाँकी दावी बापत व्यवस्था		-	-
७	आर्थिक वर्षको शुरुको असमाप्त जोखिम बापत व्यवस्था		२८,३२१,६८४	४,३४५,३३५
	जम्मा आय (क)		५२,०५१,४९५	३०,३६४,४५१
	व्यय			
८	दावी भुक्तानी (खुद)	४	२,९१६,५०५	९,७८,१०४
९	अभिकर्ता कमिशन	५	-	-
१०	स्वास्थ्य परीक्षण शुल्क		-	-
११	पुनर्बीमा कमिशन खर्च		-	-
१२	सेवा शुल्क (खुद)	६	२०२,९२४	२३६,४८०
१३	अन्य प्रत्यक्ष खर्च		-	५२४,२७३
१४	व्यवस्थापन खर्च	७	१,०८८,२५४	६,८६६,७५६
१५	आयकर	८	-	-
१६	आर्थिक वर्षको अन्त्यमा भुक्तानी हुन बाँकी दावी बापत व्यवस्था	९	१३७,०००	-
१७	आर्थिक वर्षको अन्त्यमा असमाप्त जोखिम बापत व्यवस्था		३६,५३७,५१५	२८,३२१,६८४
	जम्मा व्यय (ख)		४०,८८२,१९८	३६,९२७,२९५
१८	जीवन बिमा कोषमा सारेको बचत (क) - (ख)		-	-
१९	नाफा नोक्सान हिसावमा सारेको बचत / (नोक्सानी)		११,१६९,२९८	(६,५६२,८४४)
	अनुसूची १ देखि ९ सम्म यसका अभिन्न अंग हुन् ।			

आजको मितिको संलग्न प्रतिवेदन अनुसार

सुमन खतिवडा अगम मुखिया संचालकहरु कुमार प्रसाद कोइराला सि.ए. अरुण राउत
का.मु. प्रमुख वित्त अधिकृत प्रमुख कार्यकारी अधिकृत १) घनश्याम थापा अध्यक्ष एस आर पाण्डे एण्ड कम्पनी
२) डा. सुवर्णदास श्रेष्ठ चार्टर्ड एकाउन्टेन्ट्स
३) बन्नी विशाल घिमिरे
४) भरत बहादुर थापा

मिति: २०७८।१।२८
स्थान: काठमाण्डौ

सानिमा लाईफ इन्स्योरेन्स लिमिटेड
कॉर्पोरेट कार्यालय - कमलादी, काठमाण्डौ

आर्थिक वर्ष २०७६/२०७७ को मुनफामा सरिक नहुने सावधिक जीवन बीमाको आय व्यय हिसाब

क्र.सं.	विवरण	अनुसूची	यस वर्ष	गत वर्ष
	आय			
१	बीमाशुल्क (खुद)	१	२५,११४,०७०	१७,६२१,४३४
२	पुनर्बीमा कमिशन आय		-	-
३	लगानी, कर्जा तथा अन्यबाट आय	२	४,३७०,९४४	१,२६८,३९७
४	बीमालेखको धितोमा कर्जाबाट आय	३	-	-
५	अन्य प्रत्यक्ष आय		-	-
६	आर्थिक वर्षको शुरुको भुक्तानी हुन बाँकी दावी बापत व्यवस्था		-	-
७	आर्थिक वर्षको शुरुको असमाप्त जोखिम बापत व्यवस्था		-	-
	जम्मा आय (क)		२९,४८५,०१४	१८,८८९,८२९
	व्यय			
८	दावी भुक्तानी (खुद)	४	-	-
९	अभिकर्ता कमिशन	५	४,५८५,६०४	३,१०६,९२९
१०	स्वास्थ्य परीक्षण शुल्क		७५,४०५	६३,२८४
११	पुनर्बीमा कमिशन खर्च		-	-
१२	सेवा शुल्क (खुद)	६	२५१,१४१	१७६,२१४
१३	अन्य प्रत्यक्ष खर्च		-	-
१४	व्यवस्थापन खर्च	७	६,९७८,१५२	४,९४१,१३९
१५	आयकर	८	-	-
१६	आर्थिक वर्षको अन्त्यमा भुक्तानी हुन बाँकी दावी बापत व्यवस्था	९	-	-
१७	आर्थिक वर्षको अन्त्यमा असमाप्त जोखिम बापत व्यवस्था		-	-
	जम्मा व्यय (ख)		११,८९०,३०१	८,२८७,५६७
१८	जीवन बिमा कोषमा सारेको बचत (क) - (ख)		१७,५९४,७१२	१०,६०२,२६४
१९	नाफा नोक्सान हिसावमा सारेको बचत / (नोक्सानी)		-	-
	अनुसूची १ देखि ९ सम्म यसका अभिन्न अंग हुन् ।			

आजको मितिको संलग्न प्रतिवेदन अनुसार

सुमन खतिवडा अगम मुखिया संचालकहरु कुमार प्रसाद कोइराला सि.ए. अरुण राउत
का.मु. प्रमुख वित्त अधिकृत प्रमुख कार्यकारी अधिकृत १) घनश्याम थापा अध्यक्ष एस आर पाण्डे एण्ड कम्पनी
२) डा. सुवर्णदास श्रेष्ठ चार्टर्ड एकाउन्टेन्ट्स
३) बन्नी विशाल घिमिरे
४) भरत बहादुर थापा

मिति: २०७८।१।२८
स्थान: काठमाण्डौ

वित्तीय विवरणको अभिलेख अंगको रूपमा रहने अनुसूची-१
अनुसूची-१

(क) बीमाशुल्क (खुद)

क्र. सं.	बीमाको किसिम	कूल बीमाशुल्क		पुनर्बीमा शुल्क भुक्तानी (Ceded)		बीमाशुल्क (खुद)	
		यस वर्ष	गत वर्ष	यस वर्ष	गत वर्ष	यस वर्ष	गत वर्ष
१	सावधिक जीवन बीमाको आय व्यय हिसाबमा सारेको	४४४,००७.५२३	२६३,६७६.१४१	५,५७६.८३६	२,५३९.१२६	४३८,४३०.६८७	२६१,१३७.०१५
२	अग्रिम भुक्तानी सावधिक जीवन बीमाको आय व्यय हिसाबमा सारेको	२०१,७९७.९९२	५९,०३४.८४५	३,८३२.१४३	१,९६३.८८०	१९७,९६५.८४९	५७,०७३.९६५
३	रुपान्तरित सावधिक एवं आजीवन जीवन बीमाको आय व्यय हिसाबमा सारेको	१५०,०४०.२३३	६८,००४.५१५	१,७२०.६४७	८७६.४९३	१४८,३१९.५८६	६७,१२८.१०२
४	मुनफामा सरिक नहुने सावधिक जीवन बीमाको आय व्यय हिसाबमा सारेको	२५,५९७.२३४	१७,६६२.५९२	४८३.९६४	४१.९५८	२५,११४.०७०	१७,६२९.६३४
५	वैदेशिक रोजगार म्यादी जीवन बीमाको आय व्यय हिसाबमा सारेको	२०,२९२.३७३	३४,७०२.०८१	३४,७०२.०८१	११,०५४.११३	२०,२९२.३७३	२३,६४७.९६८
६	म्यादी जीवन बीमा	२,११४.९९६	१,३९१.८१२	२५,७९.८८९	८९.५२८	१,३९१.८१२	१,३९१.८१२
	जम्मा	८४३,८५०.३५१	४४४,४७९.९८६	११,८७०.७७९	१५,७६४.२१७	८२९,९७९.५७९	४२८,७०७.७६८

(ख) कूल बीमाशुल्क

क्र. सं.	बीमाको किसिम	प्रत्यक्ष बीमाशुल्क		प्राप्त पुनर्बीमा शुल्क (accepted)		कूल बीमाशुल्क	
		यस वर्ष	गत वर्ष	यस वर्ष	गत वर्ष	यस वर्ष	गत वर्ष
१	सावधिक जीवन बीमाको आय व्यय हिसाबमा सारेको	४४४,००७.५२३	२६३,६७६.१४१	-	-	४४४,००७.५२३	२६३,६७६.१४१
२	अग्रिम भुक्तानी सावधिक जीवन बीमाको आय व्यय हिसाबमा सारेको	२०१,७९७.९९२	५९,०३४.८४५	-	-	२०१,७९७.९९२	५९,०३४.८४५
३	रुपान्तरित सावधिक एवं आजीवन जीवन बीमाको आय व्यय हिसाबमा सारेको	१५०,०४०.२३३	६८,००४.५१५	-	-	१५०,०४०.२३३	६८,००४.५१५
४	मुनफामा सरिक नहुनेसावधिक जीवन बीमाको आय व्यय हिसाबमा सारेको	२५,५९७.२३४	१७,६६२.५९२	-	-	२५,५९७.२३४	१७,६६२.५९२
५	वैदेशिक रोजगार म्यादी जीवन बीमाको आय व्यय हिसाबमा सारेको	२०,२९२.३७३	३४,७०२.०८१	-	-	२०,२९२.३७३	३४,७०२.०८१
६	म्यादी जीवन बीमाको आय व्यय हिसाबमा सारेको	२,११४.९९६	१,३९१.८१२	-	-	२,११४.९९६	१,३९१.८१२
	जम्मा	८४३,८५०.३५१	४४४,४७९.९८६	-	-	८४३,८५०.३५१	४४४,४७९.९८६

(ग) प्रत्यक्ष बीमा शुल्क

क्र. सं.	बीमाको किसिम	प्रथम वर्षको बीमाशुल्क		नवीकरण बीमाशुल्क		एकल बीमाशुल्क		जम्मा प्रत्यक्ष बीमाशुल्क	
		यस वर्ष	गत वर्ष	यस वर्ष	गत वर्ष	यस वर्ष	गत वर्ष	यस वर्ष	गत वर्ष
१	सावधिक जीवन बीमा	२२६,८६५.२७०	२२९,४४९.३०७	१७७,८४७.१००	३०,३८१.४५२	११,८४५.३८२	४४४,००७.५२३	२६३,६७६.१४१	
२	अग्रिम भुक्तानी सावधिक जीवन बीमा	१५६,४२४.५०९	४३,०८३.९०४	४५,३७३.४८३	१५,९५०.९४१	-	२०१,७९७.९९२	५९,०३४.८४५	
३	रुपान्तरित सावधिक एवं आजीवन जीवन बीमा	४३,३३६.८४६	५३,४५५.४२३	४१,४४६.८२७	१४,५४९.०९२	-	१५०,०४०.२३३	६८,००४.५१५	
४	मुनफामा सरिक नहुने सावधिक जीवन बीमा	१७,२८७.५६३	१७,६६२.५९२	८,३०९.६७१	७,३७५	-	२५,५९७.२३४	१७,६६२.५९२	
५	वैदेशिक रोजगार म्यादी जीवन बीमा	१,४६६.७७६	१,३३४.८१२	६४८.२९०	१,५६९.९२७	-	२,११४.९९६	१,३९१.८१२	
६	म्यादी जीवन बीमा	४४५.३८०.८९४	३३६.८७८.७३६	२७३.६२५.३७१	६९,०४५.७८७	४६,५४७.४६३	८४३,८५०.३५१	४४४,४७९.९८६	
	जम्मा	४४३,८५०.३५१	४४४,४७९.९८६	२७३,६२५.३७१	६९,०४५.७८७	४६,५४७.४६३	८४३,८५०.३५१	४४४,४७९.९८६	

अनुसूची-२
लगानी, कर्जा तथा अन्यबाट आय

क्र.सं.	विवरण	यस वर्ष	गत वर्ष
१.	सरकारी र सरकारको जमानत प्राप्त सेक्युरिटीबाट आय	-	-
२.	वाणिज्य बैंकको मुद्दती निक्षेपबाट आय	१३१,८०१,८५५	१४६,०३८,५९५
३.	विकास बैंकको मुद्दती निक्षेपबाट आय	११,०१२,७७७	-
४.	नागरिक लगानी योजनाबाट आय	-	-
५.	वित्तीय संस्थाको मुद्दती निक्षेपबाट आय	-	-
६.	आवास वित्त कम्पनीको साधारण शेयरबाट लाभांश	१,७८४,५२८	१,६४०,५८८
७.	अन्य पब्लिक कम्पनीको साधारण शेयरबाट लाभांश	-	-
८.	बैंक तथा वित्तीय संस्थाको अग्राधिकार शेयरबाट लाभांश	-	-
९.	बैंक तथा वित्तीय संस्थाको डिबेन्चरबाट आय	३८,०६७,४३८	४,५०३,०८२
१०.	अन्य (विवरण खुलाउने) बाट आय	२,१७०,०४१	३४४,३५७
११.	कर्जाबाट आय	१०१,५३१	४२,०५३
	अन्य निक्षेपबाट (मुद्दती बाहेक) आय	३,३६३,९०५	१२,२९४,७५६
१३.	लगानी बिक्रीमा नाफा	-	-
	न्यून लगानी बिक्रीमा नोक्सान	-	-
१४.	लगानी (खरीद) मा नाफा	-	-
	न्यून लगानी (खरीद) मा नोक्सान	-	-
१५.	स्थिर सम्पत्ती बिक्रीबाट नाफा	-	-
	न्यून स्थिर सम्पत्ती बिक्रीबाट नोक्सान	-	-
१६.	खाता अपलेखन	-	-
१७.	अघिल्ला वर्षसंग सम्बन्धित आय	-	-
१८.	अन्य आय	-	-
	जम्मा	१८८,३०२,०७५	१६४,८६३,४३०
	लगानी, कर्जा तथा अन्यबाट आयको बाँडफाँड		
१	नाफा नोक्सान हिसाबमा सारेको	१०७,५१०,६४७	१२१,७९५,३०६
२	सावधिक जीवन बीमाको आय व्यय हिसाबमा सारेको	४१,११३,९९१	२२,५६०,६६३
३	अग्रिम भुक्तानी सावधिक जीवन बीमाको आय व्यय हिसाबमा सारेको	१८,४६४,४९०	९,४२४,२२९
४	रुपान्तरित सावधिक एवं आजीवन जीवन बीमाको आय व्यय हिसाबमा सारेको	१३,२४८,१८२	७,४०९,२५६
५	मुनफामा सरिक नहुने सावधिक जीवन बीमा	४,३७०,९४४	१,२६८,३९७
६	वैदेशिक रोजगार म्यादी जीवन बीमाको आय व्यय हिसाबमा सारेको	३,४३७,४३९	२,३७१,१४८
७	म्यादी जीवन बीमाको आय व्यय हिसाबमा सारेको	१५६,३८२	११४,४३१
	जम्मा	१८८,३०२,०७५	१६४,८६३,४३०

अनुसूची-३
बीमालेखको धितोमा कर्जा र आय

क्र.सं.	बीमाको किसिम	बीमालेखको धितोमा कर्जा		बीमालेखको धितोमा कर्जाबाट आय	
		यस वर्ष	गत वर्ष	यस वर्ष	गत वर्ष
१	सावधिक जीवन बीमा	७,९९५,५८६	-	१५२,०३७	-
२	अग्रिम भुक्तानी सावधिक जीवन बीमा	६,५२६,०८१	-	३४,०८१	-
३	रुपान्तरित सावधिक एवं आजीवन जीवन बीमा	२३,२४९,०६१	-	३९६,५८१	-
४	वैदेशिक रोजगार म्यादी जीवन बीमा	-	-	-	-
५	मुनफामा सरिक नहुने सावधिक जीवन बीमा	२५६,०००	-	-	-
६	म्यादी जीवन बीमा	-	-	-	-
	जम्मा	३८,०२६,७२८	-	५८२,६९९	-

अनुसूची - ४
दावी भुक्तानी

क्र.सं.	बीमाको किसिम	मृत्यु दावी भुक्तानी		अवधि समाप्ती दावी भुक्तानी		आंशिक अवधि समाप्ती दावी भुक्तानी		समर्पण मूल्य दावी भुक्तानी		अन्य दावी भुक्तानी		कूल दावी भुक्तानी		कूल दावी भुक्तानीमा पुनर्बीमकको हिस्सा		दावी भुक्तानी (खुद)		
		यस वर्ष	गत वर्ष	यस वर्ष	गत वर्ष	यस वर्ष	गत वर्ष	यस वर्ष	गत वर्ष	यस वर्ष	गत वर्ष	यस वर्ष	गत वर्ष	यस वर्ष	गत वर्ष	यस वर्ष	गत वर्ष	
१	सावधिक जीवन बीमा	२२८,८००	-	-	-	१,५७५,८९६	२२७,७६४	-	-	१,८०४,६९६	२२७,७६४	-	-	१,८०४,६९६	२२७,७६४	-	१,८०४,६९६	२२७,७६४
२	अग्रिम भुक्तानी सावधिक जीवन बीमा	-	-	-	-	-	-	-	१,५००,०००	१,५००,०००	-	-	१,०००,०००	-	५००,०००	-	-	-
३	रुपान्तरित सावधिक एवं आजीवन बीमा	२,०८०,०००	२२८,८००	-	-	१५९,२३९	-	-	-	२,२३९,२३९	२२८,८००	-	-	२,२३९,२३९	२२८,८००	-	२,२३९,२३९	२२८,८००
४	वैदेशिक रोजगार म्यादी जीवन बीमा	८,३६३,५०५	४,१३०,१०४	-	-	-	-	-	-	८,३६३,५०५	४,१३०,१०४	-	-	४,४४७,०००	३,१५२,०००	२,९१६,५०५	९,७८,१०४	-
५	मुनफामा सरिक नहुने सावधिक जीवन बीमा	-	-	-	-	-	-	-	-	-	-	-	-	-	-	-	-	-
६	म्यादी जीवन बीमा	२५०,०००	-	-	-	-	-	-	-	२५०,०००	-	-	-	-	२५०,०००	-	-	-
जम्मा :		१०,९२२,३०५	४,३५८,९०४	-	-	१,७३५,१३५	२२७,७६४	१,५००,०००	-	१,४१५,७४०	४,४४७,०००	६,४४७,०००	३,१५२,०००	७,७७०,४४०	१,४३४,६६८	१,४३४,६६८	-	-

अनुसूची-५
अभिकर्ता कमिशन

क्र.सं.	बीमाको किसिम	प्रथम वर्षको बीमाशुल्कमा अभिकर्ता कमिशन		नवीकरण बीमाशुल्कमा अभिकर्ता कमिशन		एकल बीमाशुल्कमा अभिकर्ता कमिशन		जम्मा अभिकर्ता कमिशन	
		यस वर्ष	गत वर्ष	यस वर्ष	गत वर्ष	यस वर्ष	गत वर्ष	यस वर्ष	गत वर्ष
१	सावधिक जीवन बीमा	५४,१२३,०५९	५०,८०१,५०४	२७,४८२,२७४	५,५४०,६०४	२,४५१,६३८	७१०,७२३	८४,०५६,९७२	५,७०५,२,८३१
२	अग्रिम भुक्तानी सावधिक जीवन बीमा	३८,४७९,१४०	१०,४१२,७१७	६,७५०,२७७	२,७६६,३२०	-	-	४५,२२९,४१७	१३,१,७९,०३७
३	रुपान्तरित सावधिक एवं आजीवन जीवन बीमा	१०,२४४,१४५	१२,७६६,९३४	६,२२०,३४७	२,५७४,८६७	३,७९३,४४०	-	२०,२५७,९३२	१५,३४१,८००
४	मुनफामा सरिक नहुने सावधिक जीवन बीमा	३,३९२,२९३	३,१०५,४५४	१,१९३,३११	१,४७५	-	-	४,५८५,६०४	३,१०६,९२९
५	वैदेशिक रोजगार म्यादी जीवन बीमा	-	-	-	-	-	-	-	-
६	म्यादी जीवन बीमा	१४४,२१४	१२३,०१८	३२,६३०	८,५२२	-	-	१७६,८४५	१३१,५४०
जम्मा		१०६,३८२,८५१	७७,२०९,६२७	४१,६७८,८४०	१०,८९१,७८८	६,२४५,०७८	७१०,७२३	१५४,३०६,७६९	८८,८५२,१३७

अनुसूची-६
सेवा शुल्क (खुद)

क्र.सं.	बीमाको किसिम	कूल सेवा शुल्क		कूल सेवा शुल्कमा पुनर्बीमकको हिस्सा		सेवा शुल्क (खुद)	
		यस वर्ष	गत वर्ष	यस वर्ष	गत वर्ष	यस वर्ष	गत वर्ष
१	सावधिक जीवन बीमा	४,४४०,०७५	२,६३६,७६१	५५,७६८	२५,३९१	४,३८४,३०७	२,६११,३७०
२	अग्रिम भुक्तानी सावधिक जीवन बीमा	२,०१७,९८०	५९०,३४८	३८,३२१	११,६३९	१,९७९,६५८	५७८,७१०
३	रुपान्तरित सावधिक एवं आजीवन जीवन बीमा	१,५००,४०२	६८०,०४५	१७,२०६	८,७६४	१,४८३,१९६	६७१,२८१
४	मुनफामा सरिक नहुने सावधिक जीवन बीमा	२५५,९७२	१७६,६२६	४,८३२	४१२	२५१,१४०	१७६,२१४
५	वैदेशिक रोजगार म्यादी जीवन बीमा	२०२,९२४	३४७,०२१	-	११०,५४१	२०२,९२४	२३६,४८०
६	म्यादी जीवन बीमा	२१,१५०	१३,९१८	२,५८०	८९५	१८,५७०	१३,०२३
जम्मा		८,४३८,५०४	४,४४४,७२०	११८,७०८	१५७,६४२	८,३१९,७९६	४,२८७,०७८

अनुसूची- ७
कर्मचारी खर्च

क्र.सं.	विवरण	यस बर्ष	गत बर्ष
१	कर्मचारी खर्च (अनुसूची ७.१ बमोजिम)	८६,५६५,४७१	५८,३८३,६१३
२	घर भाडा	२०,५४५,६२५	१५,०८०,२५४
३	विजुली तथा पानी	१,५२४,१५२	१,३६१,८७७
४	मर्मत तथा सम्भार		
	(क) भवन	-	-
	(ख) सवारी साधन	२३२,६६६	४४९,६१२
	(ग) कार्यालय उपकरण	४५,२६६	१९२,३९३
	(घ) अन्य	-	-
५	संचार	६,७२४,३१०	५,२५५,९०१
६	छपाई तथा मसलन्द	३,००१,९१७	२,५७४,४०३
७	खर्च हुने कार्यालय सामान	१,९००,१८०	१,०४४,५२०
८	परिवहन	४,०४८,१९०	२,१८१,४५२
९	भ्रमण खर्च (भत्ता समेत)		
	(क) आन्तरिक	१,२९७,९३०	९३६,४३३
	(ख) वैदेशिक	-	-
१०	अभिकर्ता तालिम	२,५५४,२९६	१,६३०,१३१
११	अभिकर्ता अन्य	९०,२८२,००१	१८,११३,९९२
१२	बीमाशुल्क	५७६,९२७	१९२,८२६
१३	सुरक्षा खर्च	४१५,३२६	१९१,३८०
१४	कानूनी तथा परामर्श शुल्क	५,४७०	१,५५५,६९३
१५	पत्र पत्रिका तथा पुस्तक	८,५००	१४,२००
१६	विज्ञापन तथा प्रचार प्रसार	३,३७२,२२८	३,०१८,६९७
१७	व्यापार प्रवर्द्धन	७,२०२,५५६	१०,०७६,१७४
१८	अतिथी सत्कार	१,६९०,४०८	९५८,९५५
१९	चन्दा तथा उपहार	-	-
२०	संचालक समिति सम्बन्धी खर्च		
	(क) बैठक भत्ता	२७६,०००	२७१,०००
	(ख) अन्य	१०,१२५	८,०८५
२१	अन्य समिति/उप-समिति सम्बन्धी खर्च		
	(क) बैठक भत्ता	-	-
	(ख) अन्य	-	-
२२	साधारण सभा सम्बन्धी खर्च	२५५,५०२	-
२३	(क) बीमाङ्गीय सेवा शुल्क	२६,५८८	१,४४६,५२७
	(ख) बीमाङ्गीय खर्च	-	-
२४	लेखा परीक्षण सम्बन्धी खर्च		
	(क) लेखा परीक्षण शुल्क	१९०,०००	१९७,७५०
	(ख) कर लेखा परीक्षण शुल्क	-	-
	(ग) विस्तृत लेखा परीक्षण प्रतिवेदन शुल्क	-	-

	(घ) अन्य शुल्क	-	-
	(ङ) आन्तरिक लेखा परीक्षण खर्च	१४६,३६५	१५८,०२०
	(च) अन्य खर्च	४२,२०५	१९,३९६
२५	व्याज	-	-
२६	बैंक चार्ज	२३,१६६	१६,८८८
२७	शुल्क तथा दस्तूर	८०५,६१८	१६१,४९१
२८	हास कट्टी	१४,५५२,१३१	११,५३०,०६५
२९	हुलाक टिकट	२३६,२४०	३४५,७३५
३०	वैदेशिक राजगार म्यादी जीवन बीमाका खर्च	१,०८८,२५४	५८२,५२५
३१	अन्य :	२,५३४,९०४	७,७०२,२७०
	बाँड फाँडको लागि जम्मा	२५२,१८०,४३८	१४५,६५२,२५६
१	नाफा नोक्सान हिसाबमा सारेको	२८,७४२,२४४	२९,३१७,२३८
२	सावधिक जीवन बीमाको आय व्यय हिसाबमा सारेको	११९,६७४,८१८	७०,१८०,२२०
३	अग्रिम भुक्तानी सावधिक जीवन बीमाको आय व्यय हिसाबमा सारेको	५१,८५७,१२०	१५,५२६,४१०
४	रुपान्तरित सावधिक एवं आजीवन जीवन बीमाको आय व्यय हिसाबमा सारेको	४३,२०५,३५२	१७,८७८,६७७
५	मुनफामा सरिक नहुने सावधिक जीवन बीमाको आय व्यय हिसाबमा सारेको	६,९७८,१५२	४,९४१,१३९
६	वैदेशिक राजगार म्यादी जीवन बीमाको आय व्यय हिसाबमा सारेको	१,०८८,२५४	७,३९१,०२८
७	म्यादी जीवन बीमाको आय व्यय हिसाबमा सारेको	६३४,४९९	४१७,५४४
	जम्मा	२५२,१८०,४३८	१४५,६५२,२५६

अनुसूची ७.१
कर्मचारी खर्च

क्र.सं.	विवरण	यस बर्ष	गत बर्ष
१	तलब	६४,४३०,१८२	२५,३९८,५७८
२	भत्ता	२,७९५,४१७	२०,७२३,५७३
३	दशै खर्च	४,३५३,५००	२,१८१,६५३
४	सञ्चयकोषमा थप	३,९२४,९३९	२,५४२,१९८
५	तालिम खर्च	१,४५६,१८९	१,९६८,१४६
६	पोशाक	-	-
७	औषधोपचार	-	-
८	बीमा	१,०५६,६७८	८०३,०७७
९	पेन्सन तथा उपदान खर्च तथा व्यवस्था	३,२६६,५१४	२,१२०,५१५
१०	विदा बापत खर्च तथा व्यवस्था	५,२८२,०५२	२,३९९,०७४
११	अन्य सुविधा बापत खर्च तथा व्यवस्था (विवरण खुलाउने)	-	२४६,८००
१२	अन्य कर्मचारीलाई दिएको प्रोत्साहन भत्ता	-	-
	जम्मा :	८६,५६५,४७१	५८,३८३,६१३

अनुसूची- ८
आयकर

क्र.सं.	विवरण	यस बर्ष	गत बर्ष
१	(क) यस बर्षको आयकर	-	-
	(ख) यस बर्षको स्थगन कर	४२,८०५,५८१	१३,९७७,७२७
२	अधिल्ला बर्षहरुको आयकर		
३	बाँडफाँडको लागि आयकरको जम्मा	४२,८०५,५८१	१३,९७७,७२७
	बाँडफाँड		
	नाफा नोक्सान हिसाबमा सारेको (ग) =(क)+(ख)	४२,८०५,५८१	१३,९७७,७२७
	(क) बाँडफाँडबाट आएको आयकर	-	-
	(ख) यस बर्षको स्थगन कर	४२,८०५,५८१	१३,९७७,७२७
	सावधिक जीवन बीमा	-	-
	अग्रिम भुक्तानी सावधिक जीवन बीमा	-	-
	रूपान्तरित सावधिक एवं आजीवन जीवन बीमा	-	-
	वैदेशिक रोजगार म्यादी जीवन बीमा	-	-
	म्यादी जीवन बीमा	-	-
	जम्मा	४२,८०५,५८१	१३,९७७,७२७

अनुसूची - ९

आर्थिक वर्षको अन्त्यमा भुक्तानी हुन बाँकी दावी बापत व्यवस्था

क्र.सं.	बीमाको किसिम	भुक्तानी हुन बाँकी मृत्यु दावी		भुक्तानी हुन बाँकी आर्थिक अवधि समाप्ती दावी		भुक्तानी हुन बाँकी समर्पण मूल्य दावी		भुक्तानी हुन बाँकी अन्य दावी		सृजना भएको तर जानकारीमा नआएको दावी (अनुमानित)		भुक्तानी हुन बाँकी जम्मा दावी		भुक्तानी हुन बाँकी जम्मा दावीमा पुनर्बीमकको हिस्सा		भुक्तानी हुन बाँकी दावी बापत व्यवस्था	
		यस बर्ष	गत बर्ष	यस बर्ष	गत बर्ष	यस बर्ष	गत बर्ष	यस बर्ष	गत बर्ष	यस बर्ष	गत बर्ष	यस बर्ष	गत बर्ष	यस बर्ष	गत बर्ष	यस बर्ष	गत बर्ष
१	सावधिक जीवन बीमा	-	-	-	-	-	-	-	-	-	-	-	-	-	-	-	-
२	अग्रिम भुक्तानी सावधिक जीवन बीमा	-	-	-	-	-	-	-	-	-	-	-	-	-	-	-	-
३	रूपान्तरित सावधिक एवं आजीवन जीवन बीमा	-	-	-	-	-	-	-	-	-	-	-	-	-	-	-	-
४	वैदेशिक रोजगार म्यादी जीवन बीमा	११९,१३०	-	-	-	-	-	-	-	-	-	-	-	-	-	-	-
५	मुनफामा सरिक नहुने सावधिक जीवन बीमा	-	-	-	-	-	-	-	-	-	-	-	-	-	-	-	-
६	म्यादी जीवन बीमा	-	-	-	-	-	-	-	-	-	-	-	-	-	-	-	-
	जम्मा :	११९,१३०	-	-	-	-	-	-	-	-	-	-	-	-	-	-	-

अनुसूची-१०

आय व्यय हिसाबहरुबाट नाफा नोक्सान हिसाबमा सारेको रकम

क्र.सं.	विवरण	यस बर्ष	गत बर्ष
१	सावधिक जीवन बीमाको आय व्यय हिसाबबाट सारेको	-	-
२	अग्रिम भुक्तानी सावधिक जीवन बीमाको आय व्यय हिसाबबाट सारेको	-	-
३	रूपान्तरित सावधिक एवं आजीवन जीवन बीमाको आय व्यय हिसाबबाट सारेको	-	-
४	वैदेशिक रोजगार म्यादी जीवन बीमाको आय व्यय हिसाबबाट सारेको	११,९६९,२९८	(६,५६२,८४४)
५	मुनफामा सरिक नहुने सावधिक जीवन बीमा	-	-
६	म्यादी जीवन बीमाको आय व्यय हिसाबबाट सारेको	(०)	३३६,४६९
	जम्मा	११,९६९,२९८	(६,२२६,३७५)

अनुसूची- ११
जीवन बीमा कोष

क्र.सं.	बीमाको किसिम	समायोजन अगाडीको जीवन बीमा कोष (वर्षको शुरुमा)		आय व्यय हिसाबबाट सारेको		नाफा नोक्सान हिसाबबाट सारेको		जगेडा कोषबाट सारेको		समायोजन अगाडीको जीवन बीमाको अन्त्यमा)	
		यस वर्ष	गत वर्ष	यस वर्ष	गत वर्ष	यस वर्ष	गत वर्ष	यस वर्ष	गत वर्ष	यस वर्ष	गत वर्ष
१	सावधिक जीवन बीमा	२०२,७४२,५४८	५३,९६८,४१९	२६८,८८०,१८६	१५२,८४१,००९	३७,५७६	-	-	-	४७१,६२२,७३५	२०६,८४७,००४
२	अग्रिम भुक्तानी सावधिक जीवन बीमा	१००,७०७,८५३	६२,९९७,९१४	११५,९१४,९६६	३७,६९४,२४३	१५,६९६	-	-	-	२१६,६२२,०१९	१००,७०७,८५३
३	रुपान्तरित सावधिक एवं आजीवन जीवन बीमा	७३,३०७,६१९	३३,०८२,८५८	९४,६२३,३४५	४०,१९२,३०६	-	-	-	-	१६७,९३०,९६५	७३,३०७,६१९
४	मुनफामा सरिक नहुने सावधिक जीवन बीमा	३७,९१०,५७२	-	१७,५९४,७१२	१०,६०२,२६४	-	-	-	-	५५,५०४,२८४	३७,९१०,५७२
५	वैदेशिक रोजगार म्यादी जीवन बीमा	-	-	-	-	-	-	-	-	-	-
६	म्यादी जीवन बीमा	-	-	-	-	-	-	-	-	-	-
जम्मा :		४१४,६६८,५९२	१५०,०४९,१९१	४९७,०१२,४१०	२४१,३२९,८२९	-	-	-	-	९११,६८९,००२	४१४,६६८,५९२

जीवन बीमा कोषमा समायोजन

क्र.सं.	बीमाको किसिम	समायोजन अगाडीको जीवन बीमा कोष (वर्षको अन्त्यमा)		नाफा नोक्सान हिसाबबाट सारेको		बीमालेख अन्तर्गत वायित्व		बोनसको लागि व्यवस्था		बाँडफाँड नगरिएको र कम		वर्षको अन्त्यमा जीवन बीमा कोष	
		यस वर्ष	गत वर्ष	यस वर्ष	गत वर्ष	यस वर्ष	गत वर्ष	यस वर्ष	गत वर्ष	यस वर्ष	गत वर्ष	यस वर्ष	गत वर्ष
१	सावधिक जीवन बीमा	४७१,६२२,७३५	२०६,८४७,००४	४०६,३१५,१६१	१६०,४३२,००८	६५,००७,५७४	४१,७७३,४९७	५३,७७०,६६३	५३,७७०,६६३	५३,७७०,६६३	५३,७७०,६६३	५३,७७०,६६३	५३,७७०,६६३
२	अग्रिम भुक्तानी सावधिक जीवन बीमा	२१६,६२२,०१९	१००,७०७,८५३	१८६,५५३,३४५	८३,६५१,२२१	३०,०६८,४९२	१५,३५०,९६९	२२,५६८,४२९	२२,५६८,४२९	२२,५६८,४२९	२२,५६८,४२९	२२,५६८,४२९	२२,५६८,४२९
३	रुपान्तरित सावधिक एवं आजीवन जीवन बीमा	१६७,९३०,९६५	७३,३०७,६१९	१४२,८६९,७१२	५४,८७९,९९२	१५,५८५,५८५	१६,५८५,५८५	१७,५९४,७१२	१७,५९४,७१२	१७,५९४,७१२	१७,५९४,७१२	१७,५९४,७१२	१७,५९४,७१२
४	मुनफामा सरिक नहुनेसावधिक जीवन बीमा	५५,५०४,२८४	-	५५,५०४,२८४	-	-	-	-	-	-	-	-	-
५	वैदेशिक रोजगार म्यादी जीवन बीमा	-	-	-	-	-	-	-	-	-	-	-	-
६	म्यादी जीवन बीमा	-	-	-	-	-	-	-	-	-	-	-	-
जम्मा :		९११,६८९,००२	४१४,७७३,०४८	९११,६८९,००२	३३६,८७२,९९३	११७,६४४,४८७	७३,७७३,४९७	१०९,३५६,३६७	१०९,३५६,३६७	१०९,३५६,३६७	१०९,३५६,३६७	१०९,३५६,३६७	१०९,३५६,३६७

अनुसूची-१२
व्यवस्था फिर्ता

क्र.सं.	विवरण	यस वर्ष	गत वर्ष
१	लगानीमा नोक्सानको लागि व्यवस्था फिर्ता	-	-
२	कर्जामा नोक्सानको लागि व्यवस्था फिर्ता	-	-
३	शंकास्पद आसामी व्यवस्था फिर्ता	-	-
४	अन्य व्यवस्था फिर्ता	-	-
जम्मा		-	-

अनुसूची-१३
अपलेखन खर्चहरु

क्र.सं.	विवरण	यस वर्ष	गत वर्ष
१	प्रारम्भिक खर्चहरु	-	-
२	पूर्व संचालन खर्चहरु	-	-
३	पर सारिएका खर्चहरु	-	-
४	अपलेखन गरिएको लगानी	-	-
५	अपलेखन गरिएको कर्जा	-	-
६	अपलेखन गरिएको आसामी	-	-
७	अन्य अपलेखन खर्चहरु	-	-
जम्मा		-	-

अनुसूची-१३ क
शेयर सम्बन्धी खर्च

क्र.सं.	विवरण	यस वर्ष	गत वर्ष
१	शेयर निश्कासन खर्च	-	-
२	शेयर रजिष्ट्रेसन खर्च	-	-
३	शेयर सूचिकरण खर्च	-	-
४	लाभांश वितरण खर्च	-	-
५	शेयर सम्बन्धी अन्य खर्च	-	-
जम्मा		-	-

अनुसूची-१४
अन्य खर्चहरु

क्र.सं.	विवरण	यस वर्ष	गत वर्ष
१	दण्ड जरिवाना	-	-
२	विलम्ब शुल्क जरिवाना	-	-
३	अन्य	-	-
जम्मा		-	-

अनुसूची-१५
नोक्सानीको लागि व्यवस्था

क्र.सं.	विवरण	यस वर्ष	गत वर्ष
१	लगानीमा नोक्सानको लागि व्यवस्था	८९०,२२७	१,५९४,४४०
२	कर्जामा नोक्सानको लागि व्यवस्था	-	-
३	शंकास्पद आसामी व्यवस्था	-	-
४	अन्य व्यवस्था	६०६,९९२	-
जम्मा		१,४९७,२१९	१,५९४,४४०

अनुसूची-१६
(क) शेयर पूँजी

क्र.सं.	विवरण	यस बर्ष	गत बर्ष
१.	अधिकृत पूँजी		
	क) रु १०० दरको ३,००,००,००० थान साधारण शेयर	३,०००,०००,०००	३,०००,०००,०००
	ख) रु..... दरकोथान अपरिवर्तनीय अग्राधिकार शेयर	-	-
	ग) रु..... दरको थान परिवर्तनीय अग्राधिकार शेयर	-	-
२.	जारी पूँजी		
	क) रु १०० दरको १,४०,००,००० थान साधारण शेयर	१,४००,०००,०००	१,४००,०००,०००
	ख) रु... दरकोथान अपरिवर्तनीय अग्राधिकार शेयर	-	-
	ग) रु..... दरको थान परिवर्तनीय अग्राधिकार शेयर	-	-
३.	चुक्ता पूँजी		
	क) रु १०० दरका १,४०,००,००० थान साधारण शेयर	१,४००,०००,०००	१,४००,०००,०००
	न्यून भुक्तानी प्राप्त हुन बाँकी रु...दरको ..थान साधारण शेयर	-	-
	ग) रु..... दरको थान परिवर्तनीय अग्राधिकार शेयर	-	-
जम्मा		१,४००,०००,०००	१,४००,०००,०००

ख) शेयर स्वामित्वको संरचना

शेयरधनी	यस बर्ष		गत बर्ष		
	साधारण शेयर संख्या	स्वामित्वको %	साधारण शेयर संख्या	स्वामित्वको %	
संस्थापक	नेपाली संगठित संस्थाहरु	२,८००,०००	२०	२,८००,०००	२०
	नेपाली नागरिक	११,२००,०००	८०	११,२००,०००	८०
	विदेशी	-	-	-	-
	जम्मा	१४,०००,०००	१००	१४,०००,०००	१००
सर्वसाधारण	-	-	-	-	
अन्य (विवरण खुलाउने)	-	-	-	-	
कूल	१४,०००,०००	१००	१४,०००,०००	१००	

एक प्रतिशत वा बढी शेयर स्वामित्व भएका शेयरधनीहरुको विवरण

क्र.सं.	विवरण	यस बर्ष		गत बर्ष	
		स्वामित्वको %	रकम	स्वामित्वको %	रकम
१	सानिमा बैंक लिमिटेड	२०.००%	२,८०,०००,०००	२०.००%	२,८०,०००,०००
२	जीवनाथ लामिछाने	१६.३२%	२,२८,५००,०००	१६.३२%	२,२८,५००,०००
३	घनश्याम थापा	९.२६%	१,२९,७००,०००	९.२६%	१,२९,७००,०००
४	अरुणकुमार ओझा	८.६८%	१,२१,५००,०००	८.६८%	१,२१,५००,०००
५	बिनयकुमार श्रेष्ठ	८.६१%	१,२०,५००,०००	८.६१%	१,२०,५००,०००
६	टेकराज निरौला	६.३६%	८९,०००,०००	६.३६%	८९,०००,०००
७	शाम्बा लामा	५.००%	७०,०००,०००	५.००%	७०,०००,०००
८	खेमराज लामिछाने	४.९३%	६९,०००,०००	४.९३%	६९,०००,०००
९	सोनम ग्याछो	४.२९%	६०,०००,०००	४.२९%	६०,०००,०००
१०	प्रभा गोयन्का	४.००%	५६,०००,०००	४.००%	५६,०००,०००
११	हरेन्द्र प्रसाद जैशवाल	१.४३%	२०,०००,०००	१.४३%	२०,०००,०००
१२	दिपक कुमार खड्का	१.४१%	१९,८००,०००	१.४१%	१९,८००,०००
१३	ऋषि प्रसाद रिजाल	१.२५%	१७,५००,०००	१.२५%	१७,५००,०००
१४	रामकृष्ण शाह	१.०७%	१५,०००,०००	१.०७%	१५,०००,०००
जम्मा		९२.६१%	१,२९६,५००,०००	९२.६१%	१,२९६,५००,०००

अनुसूची-१७
जगेडा तथा कोष

क्र.सं.	विवरण	यस बर्ष	गत बर्ष
१	स्थगन कर जगेडा	५७,९०२,१०२	१५,०९६,५२०
२	पूँजीगत जगेडा	-	-
३	विशेष जगेडा	-	-
४	अन्य जगेडा (विवरण खुलाउने)	-	-
५	शेयर प्रिमियम	-	-
६	प्रस्तावित बोनस शेयर	८४,०००,०००	-
७	पूँजीकृत हुन बाँकी बोनस शेयर	-	-
८	नाफा नोक्सान हिसाबबाट सारेको नाफा	७,८०१,८६८	२२,३१७,१०४
जम्मा		१४९,७०३,९७०	३७,४१३,६२४

अनुसूची-१८
महा-विपत्ति जगेडा

वर्षको शुरुमा महा-विपत्ति जगेडा		नाँफा नोक्सान हिसाबबाट सारेको		वर्षको अन्त्यमा महा-विपत्ति जगेडा	
यस बर्ष	गत बर्ष	यस बर्ष	गत बर्ष	यस बर्ष	गत बर्ष
६,९३७,००९	-	८,२११,७५८	६,९३७,००९	१५,१४८,७६६	६,९३७,००९
-	-	-	-	-	-
-	-	-	-	-	-
-	-	-	-	-	-

अनुसूची -१९
तिर्न बाकी दीर्घकालिन ऋण तथा सापटी

क्र सं	विवरण	यस बर्ष	गत बर्ष
१	डिवेन्चर / वण्ड	-	-
२	बैंक	-	-
३	वित्तीय संस्था	-	-
४	अन्य (विवरण खुलाउने)	-	-
जम्मा		-	-

अनुसूची-२०
स्थिर सम्पत्ति

विवरण	परल मोल			हास कही			खुद मोल		
	शुरु मौज्जात	यस वर्ष शपेको	यस वर्ष घटेको	जम्मा	गत वर्ष	बिक्री/समायोजन	जम्मा	यस वर्षसम्मको	गत वर्षसम्मको
फ्रि होल्ड जमिन	-	-	-	-	-	-	-	-	-
भवन	-	-	-	-	-	-	-	-	-
फर्निचर तथा फिक्स्चर्स	१,४३८,४५४	४१९,५१५	-	१,८५७,९६९	३०३,११६	-	५,९३,१९९	१,२६४,७७०	१,१३५,३३८
कार्यालय सामान	२,७३२,६७५	७३३,१०८	-	३,४६५,७८३	८३२,६५७	-	१,३४५,०७४	२,१२०,७०५	१,९००,०१४
कम्प्युटर तथा सूचना प्रविधी उपकरण	१४,७५६,११९	१,४२४,६८९	-	१६,१८०,८०८	३,११६,२८९	-	६,१६२,११०	१०,०१८,६९८	११,६३६,८३०
अदृश्य सम्पत्ति (विवरण खुलाउने)									
सफ्टवेर	१,०७३,५००	-	-	१,०७३,५००	३४४,६९६	७२८,८०४	१,०७३,५००	-	७२८,८०४
वेबसाईट	१११,८७५	१२३,७३५	-	२३५,६०६	२२,४८४	२१३,१२२	२३५,६०६	-	८९,३८७
सवारी साधन	२९,४२३,०००	३,९८५,५००	-	३३,४०८,५००	६,९३४,०५१	-	११,०२१,९१०	२१,४५२,५३९	२२,४८८,९४९
लिज होल्ड सम्पत्ति	४२,८४९,२१४	६,६५८,३५८	-	४९,५०७,५७२	३,३०५,८०३	-	४,७३९,९७५	४१,४६१,७९४	३९,५४३,४११
अन्य (जेनेरेटर)	-	-	-	-	-	-	-	-	-
जम्मा	९२,३८४,८२८	१३,३४४,९०५	-	१०५,७२९,७३३	१४,८५९,०९६	९,४१,९२५	२९,४११,२२८	७६,३१८,५०५	७७,५२५,७३२
निर्मानाधिण पुंजीगत खर्च	-	-	-	-	-	-	-	-	-
कुल	९२,३८४,८२८	१३,३४४,९०५	-	१०५,७२९,७३३	१४,८५९,०९६	९,४१,९२५	२९,४११,२२८	७६,३१८,५०५	७७,५२५,७३२
गत वर्ष	४८,४९७,७००	४३,८८७,१२९	-	९२,३८४,८२८	३,३२९,०३१	-	११,५३०,०६५	७७,५२५,७३२	४५,१६८,६६८

अनुसूची-२१
(क) लगानी

क्र.सं.	विवरण	यस वर्ष	गत वर्ष
(क)	दीर्घकालिन लगानी :		
१.	सरकारी र सरकारको जमानत प्राप्त सेक्युरिटी	-	-
२.	वाणिज्य बैंकको मुद्दती निक्षेप	३०,०००,०००	३०,०००,०००
३.	विकास बैंकको मुद्दती निक्षेप	५०,०००,०००	-
४.	नागरिक लगानी योजना	-	-
५.	वित्तीय संस्थाको मुद्दती निक्षेप	-	-
६.	आवास वित्त कम्पनीको साधारण शेयर (अनुसूची २१.१ बमोजिम)	४७,३१२,३९८	४७,३१२,३९८
७.	अन्य कम्पनीको साधारण शेयर (अनुसूची २१.१ बमोजिम)	-	-
८.	बैंक तथा वित्तीय संस्थाको अग्राधिकार शेयर/डिभेन्चर	४२७,४६०,०००	७०,०००,०००
९.	आवास पब्लिक कम्पनीका संस्थापक शेयर	१,२५०,०००	२००,०००
१०.	अन्य: विभिन्न बैंकहरूको वण्डहरू	-	-
	जम्मा :	५५६,०२२,३९८	१४७,५१२,३९८
(ख)	अल्पकालिन लगानी :		
१.	सरकारी र सरकारको जमानत प्राप्त सेक्युरिटी	-	-
२.	वाणिज्य बैंकको मुद्दती निक्षेप	१,३७९,२५०,०००	१,५३६,६००,०००
३.	विकास बैंकको मुद्दती निक्षेप	३५७,०००,०००	७,०००,०००
४.	नागरिक लगानी योजना	-	-
५.	वित्तीय संस्थाको मुद्दती निक्षेप	-	२,०००,०००
६.	बैंक तथा वित्तीय संस्थाको अग्राधिकार शेयर/डिभेन्चर	-	-
७.	वाणिज्य बैंकको ब्याज प्राप्त हुने अन्य निक्षेप	-	-
८.	विकास बैंकको ब्याज प्राप्त हुने अन्य निक्षेप	-	-
९.	वित्तीय संस्थाको ब्याज प्राप्त हुने अन्य निक्षेप	-	-
१०.	अन्य ब्याज प्राप्त हुने लगानी	-	-
	जम्मा :	१,७३६,२५०,०००	१,५४५,६००,०००
	कुल	२,२९२,२७२,३९८	१,६९३,११२,३९८

अनुसूची २१.१
शेयरमा लगानी

क्र.सं.	कम्पनी	संख्या	खुद रकम	अंकित मूल्य	परल मूल्य	बजार मूल्य
१.	सिटिजन्स बैंक इन्टरनेशनल लिमिटेड	१०,०४७	१,८८८,८३६	१००	२,१०४,५०४	१,८८८,८३६
२.	ग्लोबल आ.ई.म.ई बैंक लिमिटेड	२,५००	५९७,५००	१००	६५६,२२०	५९७,५००
३.	माछापुछ्रे बैंक लिमिटेड	३२,३१४	६,७२०,६५६	१००	६,७२०,६५६	७,१०९,०८०
४.	नेपाल बैंक लिमिटेड	१२,०००	२,९८८,०००	१००	३,५२१,८१८	२,९८८,०००
५.	एन. एम. वि. बैंक लिमिटेड	८८,५५०	२३,३१०,०००	१००	२३,३१०,०००	३५,१५४,३५०
६.	प्राइम कमर्सियल बैंक लिमिटेड	२६,७६९	६,८२६,०९५	१००	८,५०२,५५६	६,८२६,०९५
७.	सिद्धार्थ बैंक लिमिटेड	८,५९७	२,४९६,६४३	१००	२,४९६,६४३	२,५४४,७१२
	जम्मा	१८०,७७७	४४,८२७,७३१		४७,३१२,३९८	५७,१०८,५७३

अनुसूची-२२
नगद तथा बैंक मौज्जात

क्र.सं.	विवरण	यस बर्ष	गत बर्ष
१	नगद मौज्जात	११४	-
	चेक मौज्जात	-	-
जम्मा		११४	-
२	बैंक मौज्जात		
	वाणिज्य बैंकहरुको मौज्जात	८०,१७६,९२६	८८,६०६,१५२
	विकास बैंकहरुको मौज्जात	-	५,७६२,५७७
	वित्तीय संस्थाहरुको मौज्जात	-	-
	अन्य (विवरण खुलाउने)	-	-
	जम्मा	८०,१७६,९२६	९४,३६८,७२९
कूल		८०,१७७,०४०	९४,३६८,७२९

अनुसूची-२३
अन्य कर्जा

क्र.सं.	विवरण	यस बर्ष	गत बर्ष
क	दिर्घकालिन कर्जा		
१	अभिकर्तालाई कर्जा	२,४३५,८६७	८६४,८००
२	कर्मचारीलाई कर्जा	४,७२२,०७९	३,०००,०००
३	अन्य (विवरण खुलाउने)	-	-
	जम्मा	७,१५७,९४६	३,८६४,८००
ख	अल्पकालिन कर्जा		
१	अभिकर्तालाई कर्जा	-	-
२	कर्मचारीलाई कर्जा	-	-
३	अन्य (विवरण खुलाउने)	-	-
	जम्मा	-	-
जम्मा		७,१५७,९४६	३,८६४,८००

अनुसूची-२४
अन्य सम्पत्ति

क्र.सं.	विवरण	यस बर्ष	गत बर्ष
१	लगानीबाट प्राप्त हुन बाँकी आय	२६,८१६,२९१	५,७७०,३८६
२	वीमालेखको धितोमा कर्जाबाट प्राप्त हुन बाँकी ब्याज	-	-
३	अन्य (वीमालेखको धितोमा बाहेक) कर्जाबाट प्राप्त हुन बाँकी ब्याज	-	-
४	अन्य वीमकबाट प्राप्त हुन बाँकी	१७,५०५,१८१	७,७९४,४६५
५	पुनर्वीमकबाट प्राप्त हुन बाँकी	-	-
६	विविध आसामी	६१५,४५०	५४४,७४१
७	अग्रिम भुक्तानी	२,०५०,५२२	१,२५८,४७२
८	कर्मचारी पेशकी	९७९,८१६	२,२९८,१७०
९	अन्य पेशकी	-	-
१०	धरौटी	७,६५०	१०,६५०
११	असुल हुन बाँकी वीमाशुल्क	-	-
	न्यून : असुल हुन बाँकी वीमाशुल्क मुलतवी (Suspense)	-	-
१२	अन्य: मौज्जात	-	-
१३	स्थगन कर	५७,९०२,१०१	१५,०९६,५२०
१४	अग्रिम कर भुक्तानी	५३,४९६,५७८	२८,९८६,८७०
जम्मा		१५९,३७३,५९०	६१,७६०,२७५

अनुसूची-२५
चालु दायित्व

क्र.सं.	विवरण	यस बर्ष	गत बर्ष
१	अभिकर्तालाई दिन बाँकी	६२,२०३,०९५	११,५६३,५४५
२	अन्य वीमकलाई दिन बाँकी	-	-
३	पुनर्वीमकलाई दिन बाँकी	२,५६१,६३३	२,२८४,८३३
४	अल्पकालिन कर्जा	-	-
५	वीमाशुल्क धरौटी	-	-
६	पूर्ण विवरण नखुलेको वीमाशुल्क	-	-
७	विविध साहू	१०,६३९,४१०	१,६७३,८९३
८	सहायक/होल्डिङ कम्पनीलाई दिन बाँकी	-	-
९	श्रोतमा कट्टा गरिएको कर तिर्न बाँकी	१५,०८६,२२२	६,३०६,८७६
१०	मुल्य अभिवृद्धिकर तिर्न बाँकी	-	८८,४५०
११	सेवा शुल्क तिर्न बाँकी	८,३२०,३७६	४,४४५,९५३
१२	कर्मचारीलाई दिन बाँकी	-	२४९,५२५
१३	संचालकलाई दिन बाँकी	-	-
१४	अन्य:	६,०११,८०७	२,०८७,६९८
जम्मा		१०४,८२२,५४३	२८,७००,७७१

अनुसूची-२६
असमाप्त जोखिम व्यवस्था

क्र.सं.	विवरण	यस बर्ष	गत बर्ष
१	वैदेशिक रोजगार म्यादी जिवन वीमाको असमाप्त जोखिम जगेडा	३६,५३७,५१५	२८,३२१,६८४
२	म्यादी जीवन वीमा	१,५८२,२६८	६५१,१४२
जम्मा		३८,११९,७८३	२८,९७२,८२६

अनुसूची-२६ क
अन्य व्यवस्था

क्र. सं.	विवरण	वर्षको सुरुमा व्यवस्था		चालु आ.व.मा थप गरिएको व्यवस्था		चालु आ.व.मा अपले खन / भुक्तानी गरिएको व्यवस्था		चालु आ.व.मा फिर्ता गरिएको व्यवस्था		वर्षको अन्त्यमा कायम रहेको व्यवस्था	
		यस वर्ष	गत वर्ष	यस वर्ष	गत वर्ष	यस वर्ष	गत वर्ष	यस वर्ष	गत वर्ष	यस वर्ष	गत वर्ष
१	लाभांश आयकर को लागि व्यवस्था	-	-	४,४२१,०५३	-	-	-	-	-	४,४२१,०५३	-
२	आयकर व्यवस्था	-	-	-	-	-	-	-	-	-	-
३	लगानीमा नोक्सानीको लागि व्यवस्था	१,५९४,४४०	-	५९०,२२७	१,५९४,४४०	-	-	-	-	२,४८४,६६७	१,५९४,४४०
४	कर्जाको नोक्सानीको लागि व्यवस्था	-	-	-	-	-	-	-	-	-	-
५	शंकास्पद आसामीको लागि व्यवस्था	-	-	-	-	-	-	-	-	-	-
६	अन्य नोक्सानीको लागि व्यवस्था	-	-	-	-	-	-	-	-	-	-
७	कर्मचारी सम्बन्धी व्यवस्था	-	-	-	-	-	-	-	-	-	-
	क) पेन्सन तथा उपदान व्यवस्था	३,३१५,२१३	१,२५०,०००	३,२३४,३४१	२,०६५,२१३	-	-	-	-	६,५४९,५५४	३,३१५,२१३
	ख) विदा वापत व्यवस्था	३,१३४,१४५	५१५,०६२	४,२९८,५१४	२,३१९,०८३	-	-	-	-	७,४३२,६५९	३,१३४,१४५
	ग) आवास तथा अन्य सुविधा व्यवस्था	-	-	-	-	-	-	-	-	-	-
८	घ) कर्मचारी बोनस व्यवस्था	-	-	५,८४५,५४३	५,८९५,३१२	-	-	-	-	१४,५४०,८५५	५,८९५,३१२
	ड) अन्य	-	-	-	-	-	-	-	-	-	-
	अन्य व्यवस्था विवरण खुलाउने	-	-	६०६,९९२	-	-	-	-	-	६०६,९९२	-
	जम्मा	१३,९३९,१११	२,०६५,०६२	२२,०९६,६७०	११,८७४,०४८	-	-	-	-	३६,०३५,७८०	१३,९३९,११०

अनुसूची-२७

अपलेखन/समायोजन हुनु बाँकी विविध खर्चहरू

क्र.सं.	विवरण	यस वर्ष	गत वर्ष
१	अपलेखन गर्न बाँकी प्रारम्भिक खर्च	-	-
२	अपलेखन गर्न बाँकी पूर्व संचालन खर्च	-	-
३	अपलेखन गर्न बाँकी लगानी प्रिमियम	-	-
४	अपलेखन गर्न बाँकी स्थगन गरिएका खर्च	-	-
५	अन्य (विवरण खुलाउने)	-	-
	जम्मा	-	-

सानिमा लाईफ इन्स्योरेन्स लिमिटेड
प्रधान कार्यालय - कमलादी, काठमाण्डौ
आर्थिक वर्ष २०७६/२०७७

अनुसूची - २८ वित्तीय विवरणसंग सम्बन्धित प्रमुख लेखा नीतिहरू

कम्पनीको परिचय

कम्पनी ऐन, २०६३ र बीमा ऐन, २०४९ अन्तर्गत पब्लिक लिमिटेड कम्पनीको रूपमा मिति २०६४।०।१३ मा सानिमा लाईफ इन्स्योरेन्स लिमिटेडको स्थापना भएको हो। गैर आवासीय नेपाली तथा सानिमा बैंक लिमिटेडको लगानीमा स्थापित यस कम्पनी जीवन बीमा व्यवसाय सम्बन्धी कारोबार मात्र गर्ने गरी बीमा समितिबाट मिति २०७४।०५।०७ मा इजाजत प्राप्त गरी संचालनमा रहेको छ। यस कम्पनीको पुनर्बीमा सम्बन्धी सम्झौता नेपाल पुनर्बीमा कम्पनी लिमिटेड (Nepal RE) सँग रहेको छ।

१. वित्तीय विवरण तयारीका आधारहरू :

कम्पनीको लेखा ऐतिहासिक मूल्य अवधारणा अनुरूप लेखाका सर्वमान्य सिद्धान्त, लागु हुने हदसम्म नेपाल लेखामान तथा बीमा ऐन २०४९, बीमा नियमावली २०४९ र बीमा समितिले जारी गरेको जीवन बीमकको वित्तीय विवरण सम्बन्धी निर्देशिका अनुसार तयार पारिएका छन्। बीमा समितिले जारी गरेको वित्तीय निर्देशिका अनुसार आर्थिक विवरणहरू तयार गर्दा नेपाल लेखामान पालना नभएका लेखाङ्कनहरू सम्बन्धित शीर्षकमा खुलासा गरिएको छ।

२. स्थिर सम्पत्ति लेखाङ्कन नीति :

स्थिर सम्पत्तिलाई ऐतिहासिक लागत अवधारणाको आधारमा (Historical Cost Concept) लेखाङ्कन गर्ने नीति अवलम्बन गरिएको छ।

३. ह्रास कट्टी नीति :

जग्गामा ह्रासकट्टी गरिएको छैन। अन्य स्थिर सम्पत्तिहरूको ह्रासकट्टी नेपाल लेखामानले व्यवस्था गरे बमोजिम घट्टो दर विधि (Diminishing Balancing Method) को आधारमा आयकर ऐन, २०५८ मा उल्लेखित ह्रासकट्टीका दरहरू अनुसार लेखाङ्कन गर्ने नीति अवलम्बन गरिएको छ।

४. पुँजीकृत नगरिने सम्पत्तिहरू सम्बन्धी लेखाङ्कन नीति :

कम्पनीले प्रति इकाइ रु. ५,०००/- सम्म मूल्य पर्ने सामानहरू पुँजीगत प्रकृतिको भए पनि अल्प आयु एवं सजिलैसँग टुटफुट हुन सकिने प्रकृतिका सम्पत्तिहरूलाई पुँजीकृत गरिएको छैन।

५. आयकर व्यवस्था तथा बाँडफाँड नीति :

(क) चालु वर्ष आयकर

आयकर ऐन २०५८ अनुसार चालु वर्षको आयकर गणना गरिएको छ र बीमा ऐन २०४९, बीमा नियमावली २०४९ र बीमा समितिले जारी गरेको वित्तीय निर्देशिकाको आधारमा नाफा नोक्सान हिसाब र आय व्यय हिसाबहरूमा बाँडफाँड गर्ने नीति लिइएको छ।

(ख) स्थगन कर

वित्तीय विवरण र आयकर आधार बीच देखिएको कर समायोजन हुन सक्ने अस्थायी फरकलाई स्थगन कर सम्पत्ति/दायित्वमा लेखाङ्कन गरिएको छ। स्थगन कर सम्पत्ति/दायित्वलाई वासलातको मितिमा कायम रहेको आयकर दरको आधारमा परिमाणीकरण गरिएको छ।

६. लगानी लेखाङ्कन नीति :

(क) दिर्घकालीन लगानी

भुक्तानी म्याद एक वर्ष वा सो भन्दा बढी रहेको लगानीलाई दिर्घकालीन लगानीमा वर्गीकरण गरिएको छ।

(ख) अल्पकालीन लगानी

भुक्तानी म्याद एक वर्ष भन्दा कम रहेको लगानीलाई अल्पकालीन लगानीमा वर्गीकरण गरिएको छ।

६.१ (क) सरकारी/पब्लिक लिमिटेड कम्पनीको बचतपत्र/ऋणपत्रमा लगानी लेखाङ्कन नीति :

(अ) नेपाल सरकारको बचतपत्र वा ऋणपत्र वा नेपाल सरकारको जमानत प्राप्त ऋणपत्रमा वा पब्लिक लिमिटेड कम्पनीको बचतपत्र/ऋणपत्रमा गरिएको लगानीलाई अङ्कित मूल्य (Face Value) वा परल मूल्य मध्ये जुन घटी छ सोही मूल्यमा लेखाङ्कन गरिने नीति लिइएको छ।

(आ) खण्ड (अ) बमोजिम गरिएको लगानीको अङ्कित मूल्य भन्दा परल मूल्य बढी भएमा त्यस्तो बढी रकमलाई स्थगन गरिएको खर्च (Deferred Expenditure) को रूपमा लेखाङ्कन गरी सो खर्चलाई त्यस्तो लगानीको अवधि भित्र समानुपातिक आधारमा (Pro-rata Basis) मा अपलेखन गरिने नीति अवलम्बन गरिएको छ।



(इ) खण्ड (अ) बमोजिम गरिएको लगानीको अङ्कित मूल्य भन्दा परल मूल्य कम भएमा त्यस्तो फरक रकमलाई लगानी अवधि भित्र समानुपातिक आधारमा लगानीबाट आयको रूपमा लेखाङ्कन गरिने नीति लिइएको छ । बीमा समितिबाट जारी गरिएको निर्देशन बमोजिम लगानी लेखाङ्कन गर्दा नेपाल लेखामान ७ अनुसार भएको छैन ।

(ई) खण्ड (अ) बमोजिमका बचत पत्र वा ऋणपत्रको लेखाङ्कन गरिएको मूल्य भन्दा बजार मूल्य कम हुन गएमा त्यस्तो फरक रकम बराबर नोक्सानी व्यवस्था (Provision) गरिने नीति लिइएको छ ।

(ख) बैंक/वित्तीय संस्थाको मुद्दती निक्षेपमा लगानी लेखाङ्कन नीति :
बैंक/वित्तीय संस्थाको मुद्दती निक्षेप वा नागरिक लगानी कोषको लगानी योजनाहरूमा गरिएको लगानीलाई साँवा रकममा लेखाङ्कन गर्ने नीति लिइएको छ । तर त्यस्तो लगानीको म्याद समाप्ती पछि कुनै कारणवश तत्काल फिर्ता हुन नसक्ने अवस्था श्रृजना भएको खण्डमा त्यस्तो लगानी रकमको बराबर नोक्सानी व्यवस्था गरिने नीति लिइएको छ ।

(ग) पब्लिक लिमिटेड कम्पनीको शेयरमा लगानी लेखाङ्कन नीति :

अ) पब्लिक लिमिटेड कम्पनीको साधारण शेयरमा लगानी
पब्लिक लिमिटेड कम्पनीको सुचिकृत शेयरमा गरिएको लगानीलाई परल मूल्यमा लेखाङ्कन गरिएको छ तर शेयरमा गरिएको लगानीको लेखाङ्कन गरिएको मूल्यभन्दा बजार मूल्य कम हुन गएमा त्यस्तो फरक रकम बराबर नोक्सानी व्यवस्था (Provision) गरिने नीति लिइएको छ । लगानी गरिएको शेयर प्रचलित कानून बमोजिम धितोपत्र बजारको सुचीबाट हटेमा (Delisted) भएमा सो लगानी बराबरको नोक्सानी व्यवस्था गरिने नीति लिइएको छ ।

आ) पब्लिक लिमिटेड कम्पनीको संस्थापक शेयरमा लगानी
पब्लिक लिमिटेड कम्पनीको संस्थापक शेयरमा लगानी गरिएको शेयर लगानीलाई परल मूल्यमा देखाउने नीति लिइएको छ । तर, लगानी गरिएको पब्लिक लिमिटेड कम्पनीको संस्थापक शेयर सो पब्लिक लिमिटेड कम्पनीले कारोबार गर्ने इजाजतपत्र पाएको मितिले तीन वर्षसम्म पनि प्रचलित कानून बमोजिम धितोपत्र बजारमा सुचिकृत नभएमा सो लगानी बराबरको लगानीमा शतप्रतिशत नोक्सानी व्यवस्था गरिने नीति लिइएको छ ।

७. सटही घटबढ समायोजन नीति :

विदेशी मुद्रामा गरिएको कारोवारलाई नेपाल लेखामान २१ अनुसार कारोबार भएको मितिमा कायम विनिमय दर अनुरूप नेपाली मुद्रामा रुपान्तरण गरिने नीति लिइएको छ । विदेशी मुद्रामा रहेको सम्पत्ति तथा दायित्वलाई वर्षान्तमा कायम रहेको विनिमय दरमा मूल्यांकन गरि फरक रकमलाई आम्दानी तथा खर्चमा लेखाङ्कन गरिएको छ । कम्पनीको कुनै पनि सम्पत्ति तथा दायित्व विदेशी मुद्रामा रहेको छैन ।

८. बीमाशुल्क आम्दानी लेखाङ्कन नीति :

कम्पनीले नगद प्राप्तीको आधारमा बीमाशुल्क आम्दानी लेखाङ्कन गर्ने नीति अवलम्बन गरेको छ । तर, नगद प्राप्त मिति भन्दा बीमा शुल्क भुक्तानी मिति पछि भएमा अग्रिम भुक्तानी जनाई सम्बन्धित वर्षमा आम्दानी लेखाङ्कन गर्ने नीति अवलम्बन गरिएको छ ।

९. पुनर्बीमा कमिशन आम्दानी लेखाङ्कन नीति :

पुनर्बीमकबाट प्राप्त कमिशनलाई प्रोदभावी आधारमा (Accrual basis) मा लेखाङ्कन गर्ने नीति अवलम्बन गरिएको छ । तर, मुनाफा कमिशन (Profit Commission) को हकमा उक्त कमिशनलाई नगद प्राप्तिको आधारमा आम्दानी बाँधिने नीति लिइएको छ । सो सम्बन्धमा पुनर्बीमकबाट लिखित समर्थन प्राप्त भएको अवस्थालाई नगद प्राप्त सरह मान्ने गरिएको छ ।

१०. अन्य आय लेखाङ्कन तथा बाँडफाँड नीति :

कम्पनीले बीमाशुल्क तथा अन्य प्रत्यक्ष आम्दानी बाहेकका आम्दानी सम्बन्धमा देहाय बमोजिम गर्ने नीति लिइएको छ :

(क) कम्पनीको लगानीबाट प्राप्त आम्दानी, कम्पनीको सम्पत्ति भाडामा दिए वापत प्राप्त आम्दानी, अन्य कर्जा (बीमालेखको धितोमा दिएको कर्जा बाहेक) बाट प्राप्त ब्याज लगायत बीमा समितिको वित्तीय विवरण सम्बन्धी निर्देशनको परिशिष्ट २ को अनुसूची २ बमोजिमका आम्दानीहरूलाई बाँडफाँड गर्नुपर्ने कूल आम्दानीको रूपमा लिने नीति लिइएको छ ।

(ख) खण्ड (क) बमोजिमको कूल आम्दानीलाई देहायको सूत्र प्रयोग गरी प्रत्येक बीमाको आय व्यय हिसाब तथा नाफा नोक्सान हिसाबमा बाँडफाँड गर्ने नीति लिइएको छ ।

आम्दानी : भार = कूल आम्दानी
कूल भार

११. कर्जा लेखाङ्कन नीति :

प्रचलित कानूनी व्यवस्था बमोजिम कम्पनीले कर्जा प्रदान गर्दा त्यस्तो कर्जा असुली हुने पर्याप्त आधार खडा गरी कर्जालाई साँवा रकममा देखाइने नीति लिइएको छ । सम्पूर्ण कर्मचारी कर्जालाई अल्पकालिन कर्जामा वर्गिकरण गर्ने नीति लिएको छ ।

१२. व्यवस्थापन खर्च बाँडफाँड नीति :

कम्पनीले व्यवस्थापन खर्चलाई बीमा समितिको निर्देशन बमोजिम जम्मा व्यवस्थापन खर्चको दश प्रतिशत र नब्बे प्रतिशत रकमलाई क्रमशः नाफा नोक्सान हिसाब र आय व्यय हिसाबमा बाँडफाँड गर्ने नीति लिएको छ ।

१३. बीमा दाबी भुक्तानी खर्च लेखाङ्कन नीति :

कम्पनीले दाबीको लागत गणना गर्दा बीमालेख बमोजिमको भुक्तानी गर्नुपर्ने रकम तथा सो दाबी फछ्यौटका लागि कम्पनीका पदाधिकारी तथा कर्मचारीहरूले गरेका कामसँग सम्बन्धित खर्च बाहेक आवश्यक परामर्श तथा अनुसन्धान खर्च समेत समावेश गरि खर्च लेखाङ्कन गर्ने नीति अवलम्बन गरेको छ ।

१४. बीमा दाबी बापत दायित्व व्यवस्था लेखाङ्कन नीति :

(क) श्रृजना भएको तर जानकारीमा नआएको (IBNR) बीमा दाबी बापत दायित्वको लागी बीमाङ्गीले दायित्व निर्धारण गरी प्राप्त भएको बीमाङ्गीय मूल्याङ्कन प्रतिवेदनका आधारमा व्यवस्था गर्ने नीति अवलम्बन गरिएको छ ।

(ख) बीमा दाबी बापतको फछ्यौट हुन बाँकी मृत्यु दाबी, अवधि समाप्ति दाबी, आंशिक अवधि समाप्ति दाबी तथा समर्पण मुल्य दाबी बापत बीमा नियमावली २०४९ नियम १५(घ) को प्रावधान अन्तर्गत कुल दाबी रकमको ११५ प्रतिशत रकम व्यवस्था गर्ने नीति अवलम्बन गरिएको छ ।

१५. बीमा व्यवसायमा बचत बाँडफाँड नीति :

कम्पनीको बीमा व्यवसायबाट प्राप्त बचतलाई बीमाङ्गीय मुल्यांकन नभएको अवस्थामा बीमाकोषमा रकम स्थानान्तरण गर्ने र नोक्सान भए सो नोक्सान रकमलाई नाफा नोक्सान हिसाबमा सार्ने र बीमाङ्गीय मुल्यांकन पश्चात नाफा रकमलाई बीमा समितिको स्विकृतीमा नाफा नोक्सान हिसाबमा समायोजन गरिने नीति अवलम्बन गरिएको छ ।

१६. कर्मचारी खर्च

कर्मचारीसँग सम्बन्धित चालू खर्च जस्तै तलब, भत्ता र सूविधालाई प्रोदभावी आधारमा लेखाङ्कन गरिएको छ । संचित रहेको विदा वापतको र कमलाई पनि व्यवस्थामा लेखाङ्कन गरिएको छ ।

१७. शंकास्पद आसामी व्यवस्था नीति :

समयावधिको आधारमा असुल नहुने देखिएका आसामीहरूलाई संचालक समितिको स्वीकृतिमा आवश्यक नोक्सानी व्यवस्था गर्ने नीति अवलम्बन गरिएको छ ।

१८. अपलेखन खर्च लेखाङ्कन नीति :

सरकारी ऋणपत्रको खरिदमा भुक्तानी गरिएको प्रिमियम रकमलाई सो ऋणपत्रको भुक्तान अवधि भित्र अपलेखन गरिने नीति लिइएको छ ।

१९. प्रति शेयर आम्दानी:

आधारभूत प्रति शेयर आम्दानी निकाल्दा कुनै तोकिएको अवधिमा शेयरधनीहरूलाई प्राप्त हुने कुल नाफा वा नोक्सानलाई सो अवधिमा विद्यमान कुल अन्तिम शेयर संख्याले भाग गरिएको हुन्छ ।

२०. तुलनात्मक जानकारी:

लेखा नीति वा आधारभूत गल्तीको कारणबाट परिवर्तन भएको शिर्षकमा सापेक्षिक जानकारी पुनः वर्गिकरण गरि उल्लेख गरिएको छ ।

२१. व्यवसाय खण्डको विवरण:

कम्पनीले प्रयोजनमा ल्याएको विभिन्न किसिमको सेवा र शर्त सहितको बीमा योजनालाई विभिन्न उपयुक्त व्यवसाय खण्डमा (Business Segment) राखी सोही अनुसार अलग-अलग आय व्यय हिसाब तयार गरिएको छ ।

अनुसूची-२९ वित्तीय विवरणसंग सम्बन्धित लेखा सम्बन्धी टिप्पणीहरू

१. सम्भावित दायित्वहरू :

अ) कम्पनीको कुनै चुक्ता वा भुक्तानी हुन बाँकी रकम छैन ।
आ) हाल कम्पनीले कुनै प्रत्याभूति प्रतिबद्धता गरेको छैन ।
इ) कम्पनीमा बीमालेख अन्तर्गत भन्दा बाहेकबाट अन्य कुनै दाबी परेको छैन ।
ई) कम्पनीले कुनै पनि ग्यारेण्टी दिएको छैन ।

उ) यस आ. व. मा कम्पनीको बासलातमा उल्लेख गरे बाहेक अन्य कुनै दायित्व छैन ।

२. बीमाङ्गीले बीमकको दायित्व मूल्यांकन गर्न अवलम्बन गरेका आधारहरू :

आ.व. २०७६/०७७ मा जीवन बीमालेखको दायित्व मूल्यांकन Nepal Assured Mortality Table, २००९ लाई आधार लिई Gross Premium Method बाट गरिएको दायित्वको बीमाङ्गीय मूल्याङ्कन गरे पश्चात् सामान्य जीवन बीमालेख बाहेक मुनाफामा सरिक हुने जीवन बीमालेखको हकमा रु.२३,२२,६३७/- जीवन बीमा कोषबाट नाफा नोक्सान हिसाबमा सारिएको छ ।

३. बीमकको सम्पत्तिमा आएको सीमितता तथा विवादहरू :

कम्पनीको सम्पत्तिमा हाल सम्म कुनै सीमितता तथा विवादहरू आएका छैनन् ।

४. कर्जा, लगानी तथा स्थिर सम्पत्तिको लागि गरिएको प्रतिबद्धता :

कर्जा तथा लगानीमा हाल सम्म कुनै पनि प्रतिबद्धता गरिएको छैन ।

५. लगानीसँग सम्बन्धित देहायका खरीद बिक्री सम्झौताहरूको मूल्य :

अ) खरीद गरेको सबै सम्पत्तिमा स्वामित्व प्राप्त गरेको छ ।

आ) बिक्री गरेको सबै सम्पत्तिमा स्वामित्व हस्तान्तरण भएको छ ।

६. कम्पनीको यस वर्षको लगानी तथा बिक्री/फिर्ता लिएको लगानीको विवरण :

क्र.सं.	विवरण	यस वर्ष
१.	सरकारी र सरकारको जमानत प्राप्त सेक्युरिटी	-
२.	वाणिज्य बैंकको मुद्दती निक्षेप	१,४०९,२५०,०००
३.	विकास बैंकको मुद्दती निक्षेप	४०७,०००,०००
४.	नागरिक लगानी योजना	-
५.	वित्तीय संस्थाको मुद्दती निक्षेप	-
६.	आवास वित्त कम्पनीको साधारण शेयर (अनुसूची २१.१ बमोजिम)	४७,३१२,३९८
७.	अन्य कम्पनीको साधारण शेयर (अनुसूची २१.१ बमोजिम)	-
८.	बैंक तथा वित्तीय संस्थाको अग्राधिकार शेयर/डिबेन्चर	४२७,४६०,०००
९.	आवास पब्लिक कम्पनीका संस्थापक शेयर	१,२५०,०००
१०.	अन्य: विभिन्न बैंकहरूको वण्डहरू	-
	जम्मा :	२,२९२,२७२,३९८

७. बैंक मौज्जात हिसाब सम्बन्धमा सम्बन्धित बैंक/वित्तीय संस्थाको समर्थन सहितको हिसाब मिलान सम्बन्धी व्यहोरा :

कम्पनीको वित्तीय विवरणमा उल्लेख गरे बमोजिमको बैंक तथा वित्तीय संस्थाहरूमा रहेको बैंक मौज्जातको कम्पनीको हिसाबसँग मिलान (Reconcile) गरिएको र सम्बन्धित बैंकबाट समर्थन लिइएको छ ।

८. बीमक/पुनर्बीमकसँग लिनु दिनु बाँकी हिसाब सम्बन्धमा सम्बन्धित बीमक/पुनर्बीमकको समर्थन सहितको हिसाब मिलान सम्बन्धी व्यहोरा:

यस कम्पनीले पुनर्बीमक नेपाल पुनर्बीमा कम्पनी लि. सँग भएको सम्झौता बमोजिम २०७७ आषाढ मसान्तसम्मको कारोबारको आधारमा पुनर्बीमा शुल्क रु. २५,६९,६३३ भुक्तानी गर्नपर्ने रहेको छ ।

९. बीमकले गरेको लगानी प्रचलित बीमा ऐन, नियमावली तथा बीमा समितिबाट तोकिए बमोजिम रहे नरहेको :

कम्पनीले गरेको लगानी प्रचलित बीमा ऐन, नियमावली तथा बीमा समितिबाट जारी निर्देशन बमोजिम कम्पनीको लगानी समितिबाट स्वीकृत व्यवस्था अनुरूप रहेको छ ।

१०. बीमकको संचालक वा संचालकसंग सम्बन्धित व्यक्ति वा संस्थासंग कारोबार :

नेपाल लेखामान १६ (Nepal Accounting Standard -16) अनुसार निम्नानुसारलाई सम्बन्धित पक्ष भनि परिभाषित गरिएको छ ।

व्यवस्थापन रहेका प्रमुख व्यक्तिहरू :

संचालक तथा अध्यक्षलाई व्यवस्थापनका प्रमुख व्यक्तिको रूपमा लिइएको छ । सोको विवरण निम्नानुसार रहेको छ ।

- १) कुमार प्रसाद कोइराला
- २) घनश्याम थापा
- ३) डा.सुवर्णदास श्रेष्ठ
- ४) बन्नी विशाल धिमिरे
- ५) भरत बहादुर थापा

व्यवस्थापनका प्रमुख व्यक्तिलाई यस कम्पनिले गरेको भुक्तानी :

संचालक समितिको बैठक भत्ता वापत रु. २७६,०००/- भुक्तानी भएको छ ।

महा-प्रबन्धक र उहाँलाई प्रदान गरिएको पारिश्रमिक र सुविधा :

क्र.सं.	नाम	पद	चालू तलब भत्ता र सुविधा	भविष्यमा प्रदान गरिने सुविधा	दीर्घकालीन सुविधा	बोनस तथा क. क. कोष.	जम्मा
१	शिवराम तिमिल्सिना	महा-प्रबन्धक	२४,५२,४६७/-	-	-	-	२४,५२,४६७/-

उपरोक्त बाहेक इन्धन र मोबाइल फोनको बिल बमोजिमको खर्च भुक्तानी गरिएको छ ।

११. बीमकले आफ्नो सम्पत्तिको सुरक्षणमा लिएको ऋणको धितो, शर्त तथा औचित्य ।

कम्पनीले आफ्नो सम्पत्तिको सुरक्षणमा ऋण लिएको छैन ।

१२. बीमकले कर चुक्ता प्रमाणपत्र प्राप्त गरेको आ.व. तथा त्यस्तो चुक्ता प्रमाणपत्र प्राप्त हुन बाँकी आ.व. र सो सम्बन्धी विवरणका साथै अधिल्लो आ.व.हरूको कर जरिवाना ब्याज बापत दावी परेको र यस आ.व. मा भुक्तानी भएको रकम :

कम्पनिले आर्थिक वर्ष २०७५/७६ सम्मको कर चुक्ता प्रमाणपत्र प्राप्त गरिसकेको छ । आ.व. २०७६/७७ को हकमा स्वयं कर निर्धारण गरी सो कार्यलयमा पेश भइसकेको छ । यस आ.व. २०७६/७७ मा कम्पनीले अधिल्लो आर्थिक वर्षको कर ब्याज जरिवाना वापत रु. २,७८,१३७.८७ भुक्तानी गरेको छ ।

१३. फिर्ता गरेको बीमाशुल्कको परिमाण र कारण :

कम्पनीमा यस आ.व. २०७६/७७ मा कुनै पनि बीमाशुल्क रकम फिर्ता गरिएको छैन ।

१४. बीमकले बीमितलाई प्रदान गर्ने घोषित तथा अन्तरिम बोनसको दर:

आ.व. २०७६/७७ सम्मको बीमाङ्गीय मूल्यांकनको आधारमा कम्पनीले बीमितलाई प्रदान गर्ने बोनस बारेको घोषणा निम्नानुसार रहेको छ :

बीमालेखको अवधि	जीवन बीमा योजना						
	सावधिक	सावधिक एकल भुक्तानी	वार्षिक अग्रिम भुक्तानी सावधिक	अग्रिम भुक्तानी सावधिक	सावधिक तथा आजिवन	ट्रिपल सावधिक	दम्पती सावधिक
२५ वर्ष वा सो भन्दा बढी	७०	६५	-	-	७०	३०	३०
२० देखि २४ वर्ष सम्म	४७	४५	२३	४५	४७	२५	२५
१५ देखि १९ वर्ष सम्म	४२	४०	२०	४०	४२	२०	२०
१० देखि १४ वर्ष सम्म	३५	३५	-	३५	३५	२०	-
९ वर्ष सम्म	३५	३५	-	-	३५	-	-

१५. ढिलो बीमाशुल्क भुक्तानीमा विलम्ब शुल्क/ब्याजको दर तथा बीमालेखको धितोमा प्रदान गरिने कर्जामा ब्याजको दर :

ढिलो बीमाशुल्क भुक्तानीमा विलम्ब शुल्क/ब्याजको दर तथा बीमालेखको धितोमा प्रदान गरिने कर्जामा ब्याजको दर १० प्रतिशत रहेको छ ।

१६. अपलेखन हुन बाँकी खर्चको विवरण :

कम्पनीको अपलेखन हुन बाँकी खर्च रहेको छैन ।

१७. चुक्ता पुँजी मध्ये अग्रिम भुक्तानी प्राप्त (Paid in Advance), भुक्तानी प्राप्त हुन बाँकी (Call in Arrears) र जफत गरिएका तर पुन निष्काशन नगरिएका :

चुक्ता पुँजी मध्ये अग्रिम भुक्तानी प्राप्त (Paid in Advance), भुक्तानी प्राप्त हुन बाँकी (Call in Arrears) र जफत गरिएका तर पुन: निष्काशन नगरिएका कुनै शेयर छैन ।

१८. लिज होल्ड सम्पत्तिमा गत वर्षसम्म र यस वर्ष खर्च (Amortization) लेखिएको रकमको विवरण :

विवरण	गत वर्षसम्मको	गत वर्षसम्मको खर्च	यस वर्षको थप	यस वर्षको	कुल खर्च	बाँकी रकम
	कुल रकम	लेखिएको रकम	र (घट) रकम	खर्च		
निर्माण तथा सजावट	४२,८४९,२१४	३,३०५,८०३	६,६५८,३५८	४,७३९,९७५	८,०४५,७७८	४१,४६९,७९४

१९. संस्थापकलाई कुनै कर्जा प्रदान गरिएको छैन ।

२०. संचालकसँग सम्बद्ध कम्पनी वा निकायसँगको कारोबार नियम सम्मत रूपले मात्र गरिएको छ ।

२१. वर्षभरिमा भएको वासलात बाहिरको कारोबारको विवरण:

कम्पनीको वासलात बाहिर कुनै कारोबार भएको छैन ।

२२. अधिल्ला वर्षहरूसँग सम्बन्धित आम्दानी तथा खर्चहरू :

अधिल्ला वर्षहरूसँग सम्बन्धित आम्दानी तथा खर्चहरू छैन ।

२३. वासलात, नाफा नोक्सान हिसाब, आय व्यय हिसाब लगायतका वित्तीय विवरणहरूलाई बुझ्न र विश्लेषण गर्न सघाउ पुग्ने अन्य जानकारीहरू :

(क) स्थगन कर सम्पत्ति तथा दायित्व नेपाल लेखामान ९ अनुसार २०७७ आषाढ मसान्तमा आयकरमा निम्न अनुसार गणना गरिएको छ :

विवरण	लेखा आधार	कर आधार	खुद रकम
स्थिर सम्पत्ति	७६,३१८,५०५	७५,९७४,२२४	(३४४,२८१)
विदा वापत व्यवस्था	७,४३२,६५९	०	७,४३२,६५९
नोक्सानीको लागि व्यवस्था	२,४८४,६६७	०	२,४८४,६६७
करको घाटा	०	२२२,०३५,३६१	२२२,०३५,३६१
कुल अस्थायी फरक			२३१,६०८,४०६
स्थगन कर सम्पत्ति २५ %			५७,९०२,१०१

२४. आर्थिक वर्ष २०७६/७७ मा कर्मचारीको लागि बोनस ऐन अनुसार बोनस रु. ८,६४५,५४३ को व्यवस्था गरिएको छ ।

२५. कर्मचारीलाई आवास सुविधा वापत आवास कर्जा दिने गरिएको छैन ।

अनुसूची-३०

प्रमुख सूचकाङ्कहरू

क्र. सं.	विवरण	सूचकाङ्क	आ.ब.		
			२०७६।७७	२०७५।७६	२०७४।७५
१	नेट वर्थ	रु.	१,५६४,८५२,७३६	१,४४४,३५०,६३३	१,३८७,६५७,५४९
२	शेयर संख्या	संख्या	१४,०००,०००	१४,०००,०००	१४,०००,०००
३	प्रति शेयर कितावी मूल्य	रु.	१७६.७३	१०३.१७	९९
४	खूद नाफा	रु.	१२४,९२३,१५६	६९,३७०,०८८	(१०,५४२,४८८)
५	प्रति शेयर आय (EPS)	रु.	८.९२	४.९६	(०.७५)
६	प्रति शेयर लाभांश (DPS)	रु.	-	-	-
७	प्रति शेयर बजार मूल्य (MPPS)	रु.	-	-	-
८	मूल्य आम्दानी अनुपात (PE Ratio)	अनुपात	-	-	-
९	प्रथम वर्षको बीमाशुल्क	रु.	५७०,२२४,९८०	३३६,८७८,७३६	९४,५३५,२०४
१०	कुल बीमाशुल्क	रु.	८४३,८५०,३५१	४४४,४७१,९८६	९४,५३५,२०४
११	खूद बीमाशुल्क / कुल बीमाशुल्क	प्रतिशत	९८.५९%	९६.४५%	९६.०६%
१२	खूद नाफा / कुल बीमाशुल्क	प्रतिशत	१४.८०%	१५.६९%	-११.१५%
१३	कुल बीमाशुल्क / कुल सम्पत्ति	प्रतिशत	३४.११%	२३.०२%	६.०७%
१४	लगानी र कर्जाबाट आय / कुल लगानी र कर्जा	प्रतिशत	८.०८%	९.७२%	८.७४%
१५	कुल लगानी र कर्जा / जीवन बीमाकोष	प्रतिशत	२५७.०४%	४०९.२४%	९२१.०८%
१६	पुनर्बीमा कमिशन आय / कुल पुनर्बीमाशुल्क	प्रतिशत	-	-	-
१७	व्यवस्थापन खर्च / कुल बीमाशुल्क	प्रतिशत	२९.८८%	३२.७७%	५१.०७%
१८	बीमा अभिकर्ता सम्बन्धि खर्च / कुल बीमाशुल्क	प्रतिशत	११.००%	४.४४%	२१.८४%
१९	बीमा अभिकर्ता संख्या	संख्या	६,८०९.००	३,२९३.००	६८७.००
२०	कर्मचारी संख्या	संख्या	१४५.००	१५०.००	७५.००
२१	कार्यालयको संख्या	संख्या	७८.००	५८.००	१८.००
२२	कर्मचारी खर्च / व्यवस्थापन खर्च	प्रतिशत	३४.३३%	४०.०८%	४२.६६%
२३	कर्मचारी खर्च / कर्मचारी संख्या	रु.	५९७,००३	३८९,२२४	२७४,५७१
२४	भुक्तानी हुन बाँकी दावी रकम / भुक्तानी भएको दावी रकम	प्रतिशत	नभएको	नभएको	नभएको
२५	कुल कायम रहेको बीमालेखको संख्या	संख्यामा	२१,९३९	११,२४८	२,८८४
२६	यस वर्ष नवीकरण भएको बीमालेख संख्या / गत वर्ष कायम रहेको बीमालेखको संख्या	प्रतिशत	५९.९२%	४४.८३%	नभएको
२७	दावी परेको बीमालेखको संख्या / कुल कायम रहेको बीमालेखको संख्या	प्रतिशत			नभएको
२८	सोल्भेन्सी मार्जिन	प्रतिशत	१.५४	१.४४	१.०२
२९	घोषित बोनस दर	रु. प्रतिहजार	-	रु ३५ देखि रु ६५	रु ३५ देखि रु ६५
३०	अन्तरिम बोनस दर	रु. प्रतिहजार	रु ३५ देखि रु ६५	रु ३५ देखि रु ६५	रु ३५ देखि रु ६५

अनुसूची-३० (क)
अन्य सूचकाङ्कहरू

क्र.सं.	अनुपातको विवरण	सूचकाङ्क	यस वर्ष	गत वर्ष
क) व्यवसायको परिदृश्य				
१.	कुल बीमाशुल्कमा वृद्धि	%	९०%	३७०%
	सावधिक जीवन बीमा	%	६८%	७२८%
	अग्रिम भुक्तानी सावधिक जीवन बीमा	%	२४२%	५७%
	रूपान्तरित सावधिक एवं आजीवन जीवन बीमा	%	१२१%	२३६%
	मुनफामा सरिक नहुने सावधिक जीवन बीमाको आय व्यय हिसाबमा सारेका	%	-	-
	वैदेशिक रोजगार म्यादी जीवन बीमा	%	-४२%	६५८%
	म्यादी जीवन बीमा	%	५२%	३९९%
२.	प्रथम बीमाशुल्कमा वृद्धि	%	४९%	३०६%
	सावधिक जीवन बीमा	%	१४%	६३२%
	अग्रिम भुक्तानी सावधिक जीवन बीमा	%	२६३%	१५%
	रूपान्तरित सावधिक एवं आजीवन जीवन बीमा	%	१०३%	१६४%
	मुनफामा सरिक नहुने सावधिक जीवन बीमाको आय व्यय हिसाबमा सारेका	%	-	-
	वैदेशिक रोजगार म्यादी जीवन बीमा	%	-४२%	६५८%
	म्यादी जीवन बीमा	%	१९%	३४३%
३.	लगानीमा वृद्धि	%	३५%	२२%
४.	जीवन बीमा कोषमा वृद्धि	%	११९%	१७६%
ख) पूँजी पर्याप्तता र सोल्भेन्सी				
५.	पूँजी र खूद जम्मा सम्पत्तिको अनुपात	%	५८.४१%	७४.४५%
६.	पूँजी र टेक्निकल रिजर्भको अनुपात	%	१६०.९९%	३१९.०२%
७.	सोल्भेन्स अनुपात			१.४४
ग) सम्पत्ति गुणस्तर र कर्जा नियन्त्रण				
८.	सूचिकृत नभएको शेयरमा लगानी र विविध आसामि / खूद जम्मा सम्पत्ति	%	०.७३%	०.४४%
९.	शेयरमा भएको लगानी / खूद जम्मा सम्पत्ति	%	१.८३%	२.४६%
१०.	ऋणिकर्तालाई दिइएको कर्जा / अभिकर्ता संख्या	रु.	३५७.७४	२६२.६२
घ) पुनर्बीमा र बीमाङ्गीय				
११.	खूद जोखिम धारण अनुपात	%	९८.५९%	९६.४५%
	सावधिक जीवन बीमा	%	९८.७४%	९९.०४%
	अग्रिम भुक्तानी सावधिक जीवन बीमा	%	९८.१०%	९८.०३%
	रूपान्तरित सावधिक एवं आजीवन जीवन बीमा	%	९८.८५%	९८.७१%
	मुनफामा सरिक नहुने सावधिक जीवन बीमाको आय व्यय हिसाबमा सारेका	%	९८.११%	९९.७७%
	वैदेशिक रोजगार म्यादी जीवन बीमा	%	१००.००%	६८.१५%
	म्यादी जीवन बीमा	%	८७.८०%	९३.५७%
१२.	खूद टेक्निकल रिजर्भ / गत तीन वर्षको खूद बीमाशुल्कको औषत	%	३७.८०%	४३.३१%
१३.	असमाप्त जोखिम वापतको व्यवस्था / विगत तीन वर्षका म्यादी बीमालेखका बीमाशुल्कको औषत	%	४०.४७%	४८.९१%
ङ) खर्च विश्लेषण				
१४.	खर्च अनुपात	%	४६.५०%	५०.२०%
१५.	कमिशनको अनुपात	%	१४%	१८%
१६.	कुल व्यवस्थापन खर्च / कुल बीमाशुल्क	%	२९.८८%	३२.७७%
१७.	अभिकता खर्च (अन्य) / कुल व्यवस्थापन खर्च	%	३५.८०%	१२.४४%
१८.	बीमालेख जारि खर्च अनुपात (Direct Business Acquisition)	%	२१.१६%	९.२२%
च) लगानी र प्रतिफल				
१९.	लगानीमा प्रतिफल	%	८.२१%	९.७४%
२०.	पूँजीमा प्रतिफल	%	१.०२%	२.०३%

अनुसूची-३१
बीमाङ्कको विवरण

क्र. सं.	बीमाको किसिम	कायम रहेको बीमालेखको संख्या		कायम रहेको बीमालेखको अन्तर्गत जम्मा बीमाङ्क		सम याट रिस्क (Sum at Risk)		पुनर्बीमाकलाई हस्तान्तरण गरि एको सम याट रिस्क (Sum at Risk)		बीमकले धारण गरेको सम याट रिस्क (Sum at Risk)	
		यस वर्ष	गत वर्ष	यस वर्ष	गत वर्ष	यस वर्ष	गत वर्ष	यस वर्ष	गत वर्ष	यस वर्ष	गत वर्ष
१	सावधिक जीवन बीमा	१२,३९५	७,९६६	६,९३९,१३५	४,२८६,२००	४,९९९,५६९	४,९९९,५६९	३,२७१,५३९	२,८६९,१६३	१,४२५,७६५	१,२५०,४०६
२	अग्रिम भुक्तानी सावधिक जीवन बीमा	१,९५६	६४५	२,६९१,४९०	८५९,२२०	७७५,९९७	७७५,९९७	२,१७४,५२६	६८३,६७२	२९३,६५५	९,२,३२६
३	रूपान्तरित सावधिक एवं आजीवन जीवन बीमा	२,१३८	१,३२४	१,२५७,७९५	९४५,७०५	८८६,९२९	८८६,९२९	७३१,१५१	६६१,१९१	२४८,७५८	२२८,०६८
४	मुनफामा सरिक नहुने सावधिक जीवन बीमा	३०१	१७७	३३८,२१०	१९६,४७०	१६१,१९२	१६१,१९२	१५७,३३९	११२,८३४	६७,४३१	४८,३५८
५	वैदेशिक रोजगार म्यादी जीवन बीमा	५,२९२	५,२९३	५,२९२,०००	७,४१०,२००	७,३९५,३३६	७,३९५,३३६	४,२३३,७००	५,९१६,४०८	१,०५८,३००	१,४७८,९२८
६	म्यादी जीवन बीमा	१,४३०	९५८	७४,५४०	४४९,८४०	४४९,४९८	४४९,४९८	३५१,७५९	२७७,२६९	२१८,४९९	१७२,२२९
		२३,५१२	१६,३९३	१७,२३३,१७०	१४,१४७,६३५	१३,७९०,८४२	१३,७९०,८४२	१०,९१०,०३४	१०,५२०,५३७	३,३९२,४०८	३,२७०,३१५
	जम्मा										

रकम (रु. हजारमा)



सानिमा लाईफ इन्स्योरेन्स लि.
दफा नं ४१००
प्राप्त मिति: २०७६/०३/१३
प्राप्तकर्ता: Paudel.
मिति: २०७९/०२/१३

गैरस्थलगत सुपरीवेक्षण: ४५९ (२०७८/०७९) च.नं. ५१०७

श्री सानिमा लाईफ इन्स्योरेन्स लि.
कमलादी, काठमाण्डौ ।

विषय: आ.व. २०७६/७७ को वित्तीय विवरण स-शर्त स्वीकृति बारे ।

यस समितिमा प्राप्त तर्हको २०७९/०१/१४ (च.नं.८९५।२०७८।०७९) को पत्र सम्बन्धमा लेखिदैछ ।

उपरोक्त सम्बन्धमा तर्हबाट पेश भएको वित्तीय विवरण तथा अन्य कागजातहरू अध्ययन गर्दा बीमा ऐन, २०४९ को दफा १९, २०, २१ र २२ का प्रावधानहरू पालना गरेको देखिएकोले तर्हको आ.व. २०७६।७७ को वार्षिक वित्तीय विवरणलाई समितिबाट जारी भएको जीवन बीमा व्यवसाय गर्ने बीमकको वित्तीय विवरण सम्बन्धी निर्देशनको निर्देशन नं. ७.५, ७.६ र ७.७ बमोजिम वार्षिक प्रतिवेदनमा समावेश गर्न, साधारण सभामा पेश गर्न तथा प्रकाशित गर्न देहायका निर्देशन, शर्त र आदेश सहित स्वीकृति प्रदान गरिएको व्यहोरा निर्णयानुसार जानकारी गराउँदछौं ।

१. बीमकको लेखापरीक्षकले औल्याएका सम्पूर्ण कैफियतहरू सुधार गर्न तथा त्यस्ता कैफियतहरू पुनः दोहोरिन नदिन आवश्यक व्यवस्था गर्ने ।
२. बीमकको व्यवस्थापन खर्च उच्च भएको प्रति बीमक सचेत रहने ।
३. बीमकले NFRS मा आधारित वित्तीय विवरणमा OCI को नाफाको बढीमा १०% रकम रिजर्भमा लगी बाँकी रकम जीवन बीमा कोषमा सार्ने ।
४. बीमकले समितिबाट जारी भएको निर्देशन बमोजिम NFRS मा आधारित वित्तीय विवरणमा खुलासा गर्नुपर्ने विवरणहरू आ.व. २०७७/७८ देखि पूर्ण रूपमा खुलासा गरेर मात्र वित्तीय विवरण समितिमा पेश गर्ने ।
५. बीमकले लेखा परीक्षण समितिलाई प्रभावकारी बनाई आन्तरिक नियन्त्रण प्रणाली सुदृढ बनाउने ।
६. बीमकले जोखिम व्यवस्थापन समितिलाई प्रभावकारी बनाउन एक महिना भित्र जोखिम व्यवस्थापन विभाग स्थापना गरी समितिबाट जारी भएको जोखिम व्यवस्थापन सम्बन्धी मार्गदर्शन बमोजिम जोखिम व्यवस्थापन सम्बन्धी कार्य गर्ने ।
७. बीमकले उप प्रमुख कार्यकारी अधिकृत नियुक्त गर्ने ।
८. बीमकको जोखिमाङ्कन तथा दावी भुक्तानी प्रक्रिया प्रभावकारी गराउने ।
९. बीमकले समितिबाट वित्तीय विवरण स्वीकृत भएको मितिले ६०(साठी) दिन भित्र साधारण सभा गर्ने ।

(सुरशील देव सुवेदी)
निर्देशक

बोधार्थ :-

श्रीमान अध्यक्षज्यूको सचिवालय, बीमा समिति ।

श्रीमान कार्यकारी निर्देशकज्यूको सचिवालय, बीमा समिति ।

पो.ब.नं. २१७२, ललितपुर-१०, कृष्णदोल, नेपाल, फोन: ०१-५५२१०७९, ५५३६७४३, फ्याक्स: ०१-५५२०११९, टोल फ्री नं.: १६६०-०१-५६७८९
P.O. Box No.: 2172, Lalitpur-10, Kupandole, Nepal, Phone: 01-5521079, 5538743, Fax: 01-5520119, Toll Free No.: 1660-01-56789
Website: www.nib.gov.np, E-mail: info@nib.gov.np

श्री बीमा समितिको मिति २०७९।०२।१३ को पत्रानुसार कम्पनीको आ.व. २०७६/०७७ को वित्तीय विवरण स्वीकृत गर्दाको शर्तहरू सम्बन्धमा कम्पनीको जवाफ :

१. आन्तरिक तथा बाह्य लेखापरीक्षकले औल्याएको कैफियतहरू सुधार गर्दा लागेको र आगामी दिनमा त्यस्ता कैफियतहरू नदोहोरिने गरी कार्य गर्न व्यवस्थापनलाई निर्देशन दिइएको छ ।
२. कम्पनीको व्यवस्थापन खर्च उच्च रहेको सम्बन्धमा आ.व. २०७६/०७७ मा कम्पनीले आफ्नो व्यवसायिक कारोबार सुचारु गर्नका लागि आवश्यक पूर्वाधार निर्माण तथा जनशक्तिको लागि खर्च गरेको र हाल कम्पनीले संकलन गरेको बीमाशुल्कमा भएको सकारात्मक प्रभावका कारण व्यवस्थापन खर्च कुल बीमाशुल्कको अनुपातमा घट्दै गएको व्यहोरा जानकारी गराउँदछौं ।
३. कम्पनीको NFRS मा आधारित वित्तीय विवरणको OCI को नाफाको १०% रकम रिजर्भमा सारेको र बाँकी रकमलाई जीवन बीमा कोषमा स्थानान्तरण गरिएको अवगत गराउँदछौं ।
४. कम्पनीले समितिबाट जारी भएको निर्देशन बमोजिम NFRS मा आधारित वित्तीय विवरणमा खुलासा गर्नु पर्ने सम्पूर्ण विवरणहरू खुलासा गरी मात्र वित्तीय विवरण पेश गर्ने व्यहोरा अवगत गराउँदछौं ।
५. कम्पनीले आन्तरिक तथा बाह्य लेखापरीक्षकले औल्याएको सम्पूर्ण विषयहरूमा लेखा परीक्षण समितिको बैठकमा बुँदागत रूपमा छलफल गर्नुको साथै त्रैमासिक तथा वार्षिक वित्तीय विवरण माथि छलफल गरी व्यवस्थापनलाई आवश्यक निर्देशन दिने गरेको छ । उक्त समितिलाई थप प्रभावकारी बनाई आन्तरिक नियन्त्रण प्रणाली अझ बढी सुदृढ गरिने प्रतिवद्धता जाहेर गर्दछौं ।
६. कम्पनीले जोखिम व्यवस्थापन विभाग खडा गरी समितिबाट जारी भएको जोखिम व्यवस्थापन सम्बन्धि मार्गदर्शन बमोजिम कार्य गर्न व्यवस्थापनलाई निर्देशन दिइएको छ ।
७. कम्पनीले उप प्रमुख कार्यकारी अधिकृतको लागि निकट भविष्यमा नियुक्तिको आवश्यक प्रक्रिया शिघ्र गर्ने प्रतिवद्धता जाहेर गर्दछौं ।
८. कम्पनीले जोखिमाङ्कन तथा दावी प्रणालीलाई अझै बढी प्रभावकारी बनाउँदै गएको र सो कार्यलाई आगामी दिनमा समेत निरन्तरता दिन प्रतिवद्धता जाहेर गर्दछौं ।
९. कम्पनीले आ.व. २०७६/०७७ को साधारण सभा बीमा समितिबाट वित्तीय विवरण स्वीकृत भएको मितिले ३६ दिनभित्र मिति २०७९, आषाढ २० मा हुन गइरहेको व्यहोरा अवगत गराउँदछौं ।

नोट :

Lined area for notes on page 134.

नोट :

Lined area for notes on page 135.

नोट :



सानिमा सरल तथा एकल बीमा शुल्क भुक्तानी (सावधिक) जीवन बीमा :

यस बीमा योजना अन्तर्गत आफ्नो जीवन बीमा गरी आफ्नो आम्दानीको केही अंश बीमा शुल्क बापत बीमकलाई भुक्तानी गरी आफू र आफ्ना परिवारको उज्वल भविष्यको लागि निश्चित हुन सकिन्छ । यस योजना अन्तर्गत पुरा बीमा अवधिको एकैपटक (एकल बीमा शुल्क) बीमा शुल्क भुक्तानी गरी बीमालेख चालु गर्न पनि सकिन्छ ।

बीमा योजनाका उद्देश्यहरू :

- क) वृद्धावस्थाको लागि आर्थिक बचत, तथा अधिकतम प्रतिफल
- ख) परिवारको लागि आर्थिक सुरक्षा,
- ग) नियमानुसार आयकरमा छुट ।

योजना विशेषताहरू :

- १) न्यूनतम प्रवेश उमेर ११ वर्ष
- २) अधिकतम प्रवेश उमेर ६० वर्ष
- ३) न्यूनतम बीमा अवधि ७ वर्ष
- ४) अधिकतम बीमा अवधि ५४ वर्ष
- ५) न्यूनतम बीमाङ्क २५,०००
- ६) अधिकतम बीमाङ्क आय स्रोतको आधारमा निर्धारण गरिने छ ।

बीमाङ्कको आधारमा छुट

रु. १,००,००० देखि १,९९,९९९ सम्म
रु. २,००,००० वा सोभन्दा माथि
(बीमाङ्क रु. १०,०००- गुणाङ्कमा हुनुपर्ने)

प्रतिहजार बीमाङ्कमा छुट

रु. १-
रु. २-

बीमा शुल्क भुक्तानी तरिकाको आधारमा छुट प्रदान :

वार्षिक भुक्तानीमा	२% छुट
अर्धवार्षिक भुक्तानीमा	१% छुट
त्रैमासिक भुक्तानीमा	कुनै छुट तथा थप छैन

समर्पण मूल्य तथा कर्जाको व्यवस्था :

बीमा अवधि २ वर्ष पुरा भए पछि बीमालेखबाट समर्पण मूल्य तथा कर्जा प्राप्त गर्न सकिने छ ।

बीमाङ्क रकम भुक्तानी पाउने अवस्था :

क) बीमा अवधिको समाप्ति सम्म बीमित जीवित रहेमा बीमालेखको शर्तहरूको अधिनमा रही बीमाङ्क र नियमानुसारको बोनस एक मुष्ट प्राप्त हुनेछ ।

ख) बीमा समाप्त हुने मिति अगावै बीमितको मृत्यु भएमा बीमालेखको शर्तहरूको अधिनमा रही बीमाङ्क र नियमानुसारको बोनस बीमितको कानूनी हकवालालाई एक मुष्ट प्रदान गरिने छ ।

पुरक करार अन्तर्गत थप सुविधाको व्यवस्था :

क) दुर्घटना मृत्युलाभ (Accidental Death Benefit) : यस योजना अन्तर्गत न्यूनतम थप बीमा शुल्क भुक्तानी गरी यो सुविधा उपयोग गर्न सकिन्छ । यदी बीमितको दुर्घटनाबाट मृत्यु भएमा बीमालेख र पुरक करारको अधिनमा रही पुरक करारमा उल्लेखित बीमाङ्क बराबरको थप रकम बीमितको कानूनी हकवालालाई एकमुष्ट प्रदान गरिने छ ।

ख) स्थायी अपाङ्गता अशक्तता तथा बीमा शुल्क छुट सुविधा (Permanent Total Disability and Premium Waiver Benefits):

यदि बीमितको दुर्घटनाको कारण शारीरिक अंगमंग वा अशक्तता भएमा बीमालेख र पुरक करारको अधिनमा रही अशक्तता र बीमा शुल्क छुट सुविधा उपभोग गर्न सकिन्छ । यो सुविधा लिन (क) बमोजिमको दोहोरो दुर्घटना लाभ अनिवार्य लिनु पर्ने छ ।

सानिमा लाईफ इन्स्योरेन्स लिमिटेड, प्रधान कार्यालय, क्रमलावी, काठमाडौं, फोन नं. ०१-४४३६८८६, फ्याक्स नं. ०१-४४२८२७४, URL: www.sanimalife.com

प्रदेश १ : विर्तामोड ०२३-४४६७०४ • इटहरी ०२५-४८८९२२ • विराटनगर ०२१-४७४४७७ • धरान ०२५-४२१७५४ • हाईघाट ०३५-४२२२९३ • इलाम ०२३-४८१०१० • इनरुवा ०२३-४६१३४६ • दिक्तेल १८०१९१५५९ • फिदिम ०२४-४९००४९ • दमक ०२३-४८१०१० • वेल्बाही १८०१९१५५९ • उर्लाही ०२१-४०३१० • रंगेली १८०२३२१७६९ • ओखलढुङ्गा ०३७-४२०७५५ • नेपालटार ०२७-४२१०६१ • पानवारी १८०२२६४०३५ • धनकुटा १८०२२६४०३५ • भद्रपुर १८०२२६४०३५ • ताप्लेजुङ्गा १८०२२६४०३६ • भोजपुर १८०१९१२५९४

प्रदेश २ : जनकपुर ०४१-४२०५७६ • साहान ०३३-४६४२७७ • वीरगञ्ज ०५१-४३४३४१ • चपुर १८०१९१५५९ • कलैया ०५३-४५०९७० • हरिवन ०४६-४३०५२० • गौर बजार ०५५-४२०६१० • सिमरा ०५३-४९०४५० • निजगढ ०५३-४४०४१६ • जलेश्वर ०४४-४२०२७५ • राजविराज ०३१-४२००८६ • मिर्चैया ०३३-४५०११४ • बर्दिया ०४४-४५०७१४

प्रदेश ३ : (बागमती प्रदेश) : कास्मिरी ०१-४२७२६३३ • सल्लुवा ०१५-४४८९८२ • भक्तपुर ०१-६६९७२१ • हेटौडा ०५७-४२३०११ • नारायणगढ ०५६-४७०४४८ • बनेपा ०११-६६२७८९ • सिन्धुली ०४७-४२१२२७ • टांडी ०५६-४६२०६१ • स्याङ्जा ०१-४५४८८५ • कलकी ०१-४२२४३१९ • सुनधारा ०१-४३४८९१६ • ०१-४३४८९१७ • गोग्गु ०१-४३४५७९४ • विदुर ०१०-४६११८२ • चाबहिल ०१४-४९४४४४ • तीनकुने ०१५-१९९६२९ • धादिङ्ग बेसी ०१०-४२१२७५ • रामन बजार १८०१९१५५९ • कीर्तिपुर ०१-४३३१०४२ • नारायण पोपाल चोक ०१-४७२०१०२ • बतिसपुरतली ०१-४४९२६८३ • कौसलटार ०१-४९०६१७२ • कमल विनायक ०१-६६२०४१३ • चरिकोट ०४९-४९०५९० • पेन्सिकोला ०१-४९०८६५५ • धानकोट ०१-४३१२९१९ • जोरपाटी ०१-४९१६०१९ • नौबिसे १८०१९१६९६२ • हकिम चोक ०५६-४९००६९ • चीतारा ०११-६२०१७१ • फौली १८०२२६४००६ • पाँचखाल १८०२२६४०४४ • चापागाँउ ०१-४२६५१२६ • लुभु ०१-४५८०७३१ • नयाँ बानेश्वर ०१-४९०१४१९ • बालाजु ०१-४३५९०८३ • नौबिसे १८०१९१६९६२ • एकान्तकुना १८०२२६४०२६ • मन्थली ०४८५९००५२

प्रदेश ४ : (गण्डकी प्रदेश) : पोखरा ०६१-४५११६६ • वालिङ्ग ०६३-४४०८८१ • बाग्लुङ्ग ०६८-४२२२०६ • दमौली ०६५-४६०३०१ • कावासोती बजार १८०१९१२३९५ • हेम्जा ०६१-४९०६६५ • लेखनाथ ०६१-४६५६८६ • कुम्मा ०६७-४२२२८० • बेसीहाट ०६६-४२०४९९ • गोरखा ०६४-४९००१३ • बेनी १८०२२६४०२९ • विरेठी १८०२२६३०४३ • गल्कोट १८०२२६४०३९

प्रदेश ५ : (लुम्बिनी प्रदेश) : नेपालगञ्ज ०८१-४११०६१ • बुटवल ०७१-४५५७१२ • तुलसीपुर ०८२-४२३४३० • बर्दघाट ०७८-४९०००४ • जीतपुर ०७६-४५०४३६ • पाया ०७५-४९००६८ • सुर्खेत ०८४-४२०२६७ • भैरहवा ०७१-४७५४४३ • अर्घाखाँची ०७७-४९०६८६ • लमही १८०२२६४०६० • कोहलपुर ०८१-४४२१६३ • घोराही ०८२-४९०१७७ • चन्द्राैडा १८०१९१२५९६ • तौलिहवा ०७६-४९०४४३ • परासि ०७८-४९०१३० • मुर्गिया ०७१-४४००८५ • विजुवा ०८६-४९०४८८ • रामपुर १८०२२६३५८ • कोहलपुर ०१५४२१६३

प्रदेश ६ : (कर्णाली प्रदेश) : जुम्ला ०८७-४२०५९५ • सुर्खेत ०८३-४२५७३७ • दैलेख ०८१-४१००३०

प्रदेश ७ : (सुदूरपश्चिम) : धनगढी ०९१-४१०३५८ • ०९१-४५०३८६ • महेन्द्रनगर ०९९-४२२४६९ • टिकापुर ०९१-४६०६९२ • डडेल्धुरा ०९६-४२०९६८ • विषाखा ०९४-४१२००३ • अत्तरिया ०९१-४५०३८६ • लम्की ०९१-४५०६७० • बैलौरी ०९९-४८०४७५ • सुर्खड ०९१-४०३१७६ • भलारी ०९९-४४०२५३ • मसुरिया ०९१-४०२२०४



अधिकतम सुरक्षा, सर्वोत्तम प्रतिफल



Sanima Life Insurance
निश्चिन्त भवः

सानिमा धनपति (अग्रिम भुक्तानी सावधिक) जीवन बीमालेख

बीमालेखका विशेषताहरू :

- न्यूनतम प्रवेश उमेर ११ वर्ष
- बीमा अवधि १२, १५ र २० वर्ष मात्र
- अधिकतम बीमा समाप्ती उमेर ७० वर्ष
- न्यूनतम बीमाङ्क ५०,०००/-
- अधिकतम बीमाङ्क आयस्रोतको आधारमा
- बीमाशुल्क भुक्तानी तरिका वार्षिक, अर्ध-वार्षिक, त्रैमासिक

बीमाङ्क रकमको आधारमा प्रदान गरिने छुट :

- क) रु. १,१०,००० देखि रु. २,००,००० सम्म रु. १०-
- ख) रु. २,००,००० भन्दा माथि रु. २०-
- (बीमाङ्क रु.१०,०००/- गुणाङ्कमा हुनुपर्नेछ)

बीमाशुल्क भुक्तानी तरिकाको आधारमा प्रदान गरिने छुट :

- वार्षिक बीमाशुल्क भुक्तानीमा २% छुट
- अर्ध-वार्षिक बीमाशुल्क भुक्तानीमा १% छुट
- त्रैमासिक बीमाशुल्क भुक्तानीमा कुनै थप/घट छैन

• चालु बीमालेखमा देहायको अवस्थामा बीमालेखको शर्तहरूको अधिनमा रही देहाय अनुसारको रकम भुक्तानी गरिनेछ ।

बीमालेख	१२ वर्ष	१५ वर्ष	२० वर्ष
बीमा अवधि	४ वर्ष	बीमाङ्कको २५% रकम	-
	५ वर्ष	-	बीमाङ्कको २५% रकम
	८ वर्ष	बीमाङ्कको २५% रकम	-
	१० वर्ष	-	बीमाङ्कको २५% रकम
	१२ वर्ष	बीमाङ्कको ५०% र नियमानुसारको बोनस रकम	-
	१५ वर्ष	-	बीमाङ्कको ५०% र नियमानुसारको बोनस रकम
	२० वर्ष	-	-

बीमा अवधि भित्र बीमितको मृत्यु भएमा पुरा बीमाङ्क र नियमानुसारको बोनस बीमितको कानूनी हकवालालाई एकमुष्ट भुक्तानी गरिनेछ ।

• **दुर्घटना मृत्युलाभ (Accidental Death Benefit) :** यस पुरक करार अन्तर्गत अतिरिक्त बीमाशुल्क तिरेर दुर्घटना मृत्युलाभ सुविधा उपभोग गर्न सकिन्छ । यस्तो सुविधा मुल बीमाङ्क बराबर वा पुरक करारमा उल्लेख भएको रकम बराबर मात्र हुनेछ ।

• **पूर्ण अशक्तता तथा बीमाशुल्क छुट सुविधा (Permanent Total Disability + Premium Waiver Benefit) :** अतिरिक्त बीमाशुल्क भुक्तानी गरेर पूर्ण अशक्तता तथा बीमाशुल्क छुट सुविधा लिन सकिन्छ । यस योजना अनुसार दुर्घटनाबाट बीमित अंगभंग वा स्थायी अशक्तता भएमा बीमालेख तथा पुरक करारको परिधिभित्र रही पूर्ण अशक्तता तथा बीमाशुल्क छुट सुविधा प्रदान गरिनेछ ।

सानिमा लाईफ इन्स्योरेन्स लिमिटेड, प्रधान कार्यालय, कमलावी, काठमाडौं, फोन नं. ०१-४४३६६८६६, फ्याक्स नं. ०१-४४२८२७५, URL: www.sanimallife.com

प्रदेश १ : विर्तामोड ०२३-४४६३०४ • इटहरी ०२४-४८६९२२ • विराटनगर ०२१-४७४४७७ • धरान ०२४-४२१७४४ • गार्दघाट ०३४-४२२९३३ • इलाम ०२३-४८१०१० • इनरुवा ०२४-४६१३४६ • विरेन्द्र १८०१९११५५९ • फिदिम ०२४-४९००१९ • दमक ०२३-४८१०१० • बेलवारी १८०१९११५५९ • उर्लावारी ०२१-४४०३१० • रोली १८०२३२१७६९ • ओखलढुङ्गा ०३७-४२०७४४ • नेपालटार ०२७-४२१०६१ • पानवारी १८०२२६४०३४ • धनकुटा १८०१९०१८१८ • भद्रपुर १८०२२६४००४ • तालेजुङ्ग १८०२२६४०३६ • भोजपुर १८०१९१२५४

प्रदेश २ : जनकपुर ०४१-४२०५७६ • लाहल ०३३-४६४२७७ • बीरगञ्ज ०४१-४३३३४१ • चपुर १८०१९११५५९ • कल्या ०४३-४४०९७० • हरिन ०४६-४३०४२० • गौर बजार ०४४-४२०६१० • सिमरा ०४३-४९०४४० • निवगढ ०४३-४४०४४६ • जलेश्वर ०४४-४२०२७५ • राजविराज ०३१-४२००८६ • सिर्षैया ०३३-४४०११४ • बर्दिया ०४४-४४०७१४

प्रदेश ३ : (वाग्मती प्रदेश) • कास्मिरी ०१-४२७२६३३ • ललितपुर ०१४-४४८९८२ • भक्तपुर ०१-६६९७७२१ • हेटौडा ०४७-४३०११ • नारायणगढ ०४६-४७०४४८ • बनेपा ०११-६६२७८९ • सिन्धुली ०४७-४२१२२७ • टांडी ०४६-४६२०६१ • म्वाकी ०१-४४४४८७५ • कलकती ०१-४२२४३१९ • सुनधारा ०१-४३४८६१६ • ०१-४३४८६१७ • गोग्गु ०१-४३४४७५४ • विदुर ०१०-४६११८२ • चाबहिल ०१४-४२४४४४ • तीनकुने ०१४-१९९६२९ • धदिङ्ग बेसी ०१०-४२१२७५ • दामन बजार १८०१९११५५९ • कीर्तिपुर ०१-४३३१०४२ • नारायण गोपाल चोक ०१-४७२०१०२ • बसिस्वपुरली ०१-४४९२६८३ • कोसलटार ०१-४९०६१७२ • कमल विनायक ०१-६६२०४१३ • चरिकोट ०४९-४९०४९० • पैसीकोला ०१-४९०८६१५ • यामकोट ०१-४३१२९१९ • जोरपाटी ०१-४९१६०१९ • नैबिसे १८०१९१६९६२ • हाकिम चोक ०४६-४९००६९ • चौतारा ०११-६२०१७१ • फौली १८०२२६४००६ • पाँचखाल १८०२२६४०४४ • चापगाँउ ०१-४२६४१२६ • लुम्बिनी ०१-४२६४०३१ • नयाँ बनेश्वर ०१-४९०१४१९ • बालाञ्ज ०१-४३४९०८३ • नौबिसे १८०१९१६९६२ • एकांतकुना १८०२२६४०२६ • मन्थली ०४८-४९००४२

प्रदेश ४ : (गण्डकी प्रदेश) • पोखरा ०६१-४४११६६ • बर्दिया ०६३-४४०१८१ • बाग्लुङ्ग ०६८-४२२२०६ • दमौली ०६४-४६०३०१ • कावासोती बजार १८०१९१२३९५ • हेम्जा ०६१-४९०६६४ • लेखनाथ ०६१-४६४६८६ • कुमा ०६७-४२२२८० • बैसिहाड ०६६-४२०४९९ • गोरखा ०६४-४९००१३ • बेनी १८०२२६४०२९ • विरेटा १८०२२६३०४३ • गल्कोट १८०२२६४०३९

प्रदेश ५ : (लुम्बिनी प्रदेश) • नेपालगञ्ज ०८१-४११०६१ • बुटवल ०७१-४१५७१२ • तुलसीपुर ०८२-४२३४३० • बर्दघाट ०७८-४९०००४ • जीतपुर ०७६-४४०४३६ • पाल्पा ०७४-४९००६८ • मुल्लिया ०८४-४२०२६७ • भैरहवा ०७१-४७४४४३ • अर्घाखाँची ०७७-४९०६८६ • सप्तरी १८०२२६४०६० • कोहलपुर ०८१-४२१६३३ • घोराही ०८२-४९०१९७ • चन्द्रीटा १८०१९१२५६६ • तीसहवा ०७६-४९०४४३ • परसि ०७८-४९०१३० • मुर्शिगा ०७१-४४००८४ • विजुवर ०८६-४९०४८८ • रामपुर १८०२२६४०३९ • कोहलपुर ०९१४२१६३

प्रदेश ६ : (कर्णाली प्रदेश) • जुम्ला ०८७-४२०४९५ • सुर्खेत ०८३-४२७३७७ • दैलेख ०८९-४१००३०

प्रदेश ७ : (सुदूरपश्चिम) • धनगढी ०९१-४१०३४८ • ०९१-४४०३८६ • महेन्द्रनगर ०९१-४२२४६९ • टिकपुर ०९१-४६०६९२ • डडेल्धुरा ०९६-४२०९६८ • विपयल ०९४-४१२००३ • अजरिया ०९१-४४०३८६ • लम्की ०९१-४४०६७० • बैतली ०९१-४८०४४४ • सुब्बा ०९१-४०३१७६ • भलारी ०९१-४४०२४३ • मसुरिया ०९१-४०२२०४



आफू र आश्रित परिवारको सुविञ्चित भविष्यको लागि



Sanima Life Insurance
निश्चिन्त भवः

सानिमा दीर्घायु (सावधिक तथा आजिवन) जीवन बीमा योजना

योजनाका विशेषताहरू :

- न्यूनतम प्रवेश उमेर ११ वर्ष
- अधिकतम प्रवेश उमेर ६५ वर्ष
- न्यूनतम बीमाशुल्क भुक्तानी अवधि ५ वर्ष
- अधिकतम बीमाशुल्क भुक्तानी अवधि ५४ वर्ष
- अधिकतम आजिवन बीमा अवधि १०० वर्ष
- न्यूनतम बीमाङ्क १,००,०००
- अधिकतम बीमाङ्क आयस्रोतको आधारमा
- बीमाशुल्क भुक्तानी तरिका वार्षिक/अर्धवार्षिक/त्रैमासिक

• बीमाङ्क रकमको आधारमा प्रदान गरिने छुट:

- बीमाङ्क रु.२,००,००० - २,९९,९९९ सम्म रु.१/- प्रतिहजार प्रतिवर्ष
- बीमाङ्क रु.३,००,००० भन्दा माथि रु.२/- प्रतिहजार प्रतिवर्ष
- (बीमाङ्क रु.१०,०००/- गुणाङ्कमा हुनुपर्नेछ)

• बीमाशुल्क भुक्तानी तरिकाको आधारमा छुट प्रदान :

- वार्षिक बीमाशुल्क भुक्तानीमा २%
- अर्ध-वार्षिक बीमाशुल्क भुक्तानीमा १%
- त्रैमासिक बीमाशुल्क भुक्तानीमा कुनै थप/घट छैन

• यस बीमा योजना अन्तर्गत सर्म्पण मूल्य तथा कर्जा प्राप्त हुनेछ ।

• बीमाङ्क रकम भुक्तानी दिने अवस्था:

क) बीमा समाप्ति मिति सम्म बीमित जीवित भएमा बीमालेखको शर्तहरूको अधिनमा रही बीमाङ्क र नियमानुसारको बोनस एकमुष्ट प्रदान गरिनेछ ।

ख) बीमा समाप्ति मिति अगावै बीमितको मृत्यु भएमा बीमाङ्क र नियमानुसारको बोनस एकमुष्ट बीमितको कानूनी हकवालालाई भुक्तानी गरिनेछ ।

ग) बीमा समाप्ति मिति पछि बीमाशुल्क भुक्तानी गर्न नपर्ने गरी जीवन बीमाको कानूनी दायित्व बहन गरीनेछ । बीमालेखको शर्त अनुसार बीमित १०० वर्ष सम्म जीवित रहेमा बीमितलाई र सो भन्दा पहिला बीमितको मृत्यु भएमा बीमाङ्क रकम बीमितको कानूनी हकवालालाई प्रदान गरिनेछ । त्यसरी थप बीमाङ्क रकम प्रदान गर्न बीमालेख अन्तर्गतको सम्पूर्ण बीमाशुल्क बीमकले बुझाएको हुनुपर्दछ ।

• **दुर्घटना मृत्युलाभ (Accidental Death Benefits) :** यस पुरक करार अन्तर्गत अतिरिक्त बीमाशुल्क भुक्तानी गरी दुर्घटना मृत्युलाभ सुविधा उपभोग गर्न सकिन्छ । यस्तो सुविधा पुरक करारमा उल्लेख भएको रकम बराबर मात्र हुनेछ ।

• **पूर्ण अशक्तता तथा बीमाशुल्क छुट सुविधा (Permanent Total Disability + Premium Waiver Benefit) :** अतिरिक्त बीमाशुल्क भुक्तानी गरी पूर्ण अशक्तता तथा बीमाशुल्क छुट सुविधा लिन सकिन्छ । यस योजना अनुसार दुर्घटनाबाट बीमित अंगभंग वा स्थायी अशक्तता भएमा बीमालेख तथा पुरक करारको परिधि भित्र रही पूर्ण अशक्तता तथा बीमाशुल्क छुट सुविधा प्रदान गरिनेछ ।

सानिमा लाईफ इन्स्योरेन्स लिमिटेड, प्रधान कार्यालय, कमलावी, काठमाडौं, फोन नं. ०१-४४३६६८६६, फ्याक्स नं. ०१-४४२८२७५, URL: www.sanimallife.com

प्रदेश १ : विर्तामोड ०२३-४४६३०४ • इटहरी ०२४-४८६९२२ • विराटनगर ०२१-४७४४७७ • धरान ०२४-४२१७४४ • गार्दघाट ०३४-४२२९३३ • इलाम ०२३-४८१०१० • इनरुवा ०२४-४६१३४६ • विरेन्द्र १८०१९११५५९ • फिदिम ०२४-४९००१९ • दमक ०२३-४८१०१० • बेलवारी १८०१९११५५९ • उर्लावारी ०२१-४४०३१० • रोली १८०२३२१७६९ • ओखलढुङ्गा ०३७-४२०७४४ • नेपालटार ०२७-४२१०६१ • पानवारी १८०२२६४०३४ • धनकुटा १८०१९०१८१८ • भद्रपुर १८०२२६४००४ • तालेजुङ्ग १८०२२६४०३६ • भोजपुर १८०१९१२५४

प्रदेश २ : जनकपुर ०४१-४२०५७६ • लाहल ०३३-४६४२७७ • बीरगञ्ज ०४१-४३३३४१ • चपुर १८०१९११५५९ • कल्या ०४३-४४०९७० • हरिन ०४६-४३०४२० • गौर बजार ०४४-४२०६१० • सिमरा ०४३-४९०४४० • निवगढ ०४३-४४०४४६ • जलेश्वर ०४४-४२०२७५ • राजविराज ०३१-४२००८६ • सिर्षैया ०३३-४४०११४ • बर्दिया ०४४-४४०७१४

प्रदेश ३ : (वाग्मती प्रदेश) • कास्मिरी ०१-४२७२६३३ • ललितपुर ०१४-४४८९८२ • भक्तपुर ०१-६६९७७२१ • हेटौडा ०४७-४३०११ • नारायणगढ ०४६-४७०४४८ • बनेपा ०११-६६२७८९ • सिन्धुली ०४७-४२१२२७ • टांडी ०४६-४६२०६१ • म्वाकी ०१-४४४४८७५ • कलकती ०१-४२२४३१९ • सुनधारा ०१-४३४८६१६ • ०१-४३४८६१७ • गोग्गु ०१-४३४४७५४ • विदुर ०१०-४६११८२ • चाबहिल ०१४-४२४४४४ • तीनकुने ०१४-१९९६२९ • धदिङ्ग बेसी ०१०-४२१२७५ • दामन बजार १८०१९११५५९ • कीर्तिपुर ०१-४३३१०४२ • नारायण गोपाल चोक ०१-४७२०१०२ • बसिस्वपुरली ०१-४४९२६८३ • कोसलटार ०१-४९०६१७२ • कमल विनायक ०१-६६२०४१३ • चरिकोट ०४९-४९०४९० • पैसीकोला ०१-४९०८६१५ • यामकोट ०१-४३१२९१९ • जोरपाटी ०१-४९१६०१९ • नैबिसे १८०१९१६९६२ • हाकिम चोक ०४६-४९००६९ • चौतारा ०११-६२०१७१ • फौली १८०२२६४००६ • पाँचखाल १८०२२६४०४४ • चापगाँउ ०१-४२६४१२६ • लुम्बिनी ०१-४२६४०३१ • नयाँ बनेश्वर ०१-४९०१४१९ • बालाञ्ज ०१-४३४९०८३ • नौबिसे १८०१९१६९६२ • एकांतकुना १८०२२६४०२६ • मन्थली ०४८-४९००४२

प्रदेश ४ : (गण्डकी प्रदेश) • पोखरा ०६१-४४११६६ • बर्दिया ०६३-४४०१८१ • बाग्लुङ्ग ०६८-४२२२०६ • दमौली ०६४-४६०३०१ • कावासोती बजार १८०१९१२३९५ • हेम्जा ०६१-४९०६६४ • लेखनाथ ०६१-४६४६८६ • कुमा ०६७-४२२२८० • बैसिहाड ०६६-४२०४९९ • गोरखा ०६४-४९००१३ • बेनी १८०२२६४०२९ • विरेटा १८०२२६३०४३ • गल्कोट १८०२२६४०३९

प्रदेश ५ : (लुम्बिनी प्रदेश) • नेपालगञ्ज ०८१-४११०६१ • बुटवल ०७१-४१५७१२ • तुलसीपुर ०८२-४२३४३० • बर्दघाट ०७८-४९०००४ • जीतपुर ०७६-४४०४३६ • पाल्पा ०७४-४९००६८ • मुल्लिया ०८४-४२०२६७ • भैरहवा ०७१-४७४४४३ • अर्घाखाँची ०७७-४९०६८६ • सप्तरी १८०२२६४०६० • कोहलपुर ०८१-४२१६३३ • घोराही ०८२-४९०१९७ • चन्द्रीटा १८०१९१२५६६ • तीसहवा ०७६-४९०४४३ • परसि ०७८-४९०१३० • मुर्शिगा ०७१-४४००८४ • विजुवर ०८६-४९०४८८ • रामपुर १८०२२६४०३९ • कोहलपुर ०९१४२१६३

प्रदेश ६ : (कर्णाली प्रदेश) • जुम्ला ०८७-४२०४९५ • सुर्खेत ०८३-४२७३७७ • दैलेख ०८९-४१००३०

प्रदेश ७ : (सुदूरपश्चिम) • धनगढी ०९१-४१०३४८ • ०९१-४४०३८६ • महेन्द्रनगर ०९१-४२२४६९ • टिकपुर ०९१-४६०६९२ • डडेल्धुरा ०९६-४२०९६८ • विपयल ०९४-४१२००३ • अजरिया ०९१-४४०३८६ • लम्की ०९१-४४०६७० • बैतली ०९१-४८०४४४ • सुब्बा ०९१-४०३१७६ • भलारी ०९१-४४०२४३ • मसुरिया ०९१-४०२२०४



एक बीमा. दुवैको सुरक्षा



Sanima Life Insurance निश्चित भवः

सानिमा दम्पति (सावधिक) जीवन बीमा योजना

मुख्य विशेषताहरू :

समय सापेक्षिकरूपमा नयाँ जीवन बीमा योजना जन समक्ष प्रस्तुत गर्ने कम्पनीको प्रतिवद्धता अनुसार देशको सामाजिक तथा आर्थिक स्थितिको अध्ययन गरी यस कम्पनीका प्रबिधिक तथा व्यवस्थापन समुह र जीवन बीमा व्यवसाय सम्बन्धमा विशेष योग्यता प्राप्त दक्ष बीमाङ्गी (Actuary) को समुहबाट विभिन्न पेशा र व्यवसायमा संलग्न व्यक्तिहरूलाई लक्षित गरी यो नविनतम सानिमा दम्पति (सावधिक) जीवन बीमा योजना तर्जुमा गरीएको छ । यस योजनामा एउटै बीमा लेखमा श्रीमान तथा श्रीमतीलाई जीवन बीमा प्रदान गरिने छ । कम्पनीले आर्जन गरेको मुनाफामा सरिक भई आर्थिक सुरक्षा तथा वचत गर्न पाईने हुँदा जीवन बीमाको क्षेत्रमा उत्तम योजना सावित भएको छ ।

क) न्युनतम बीमाङ्क	रु. ५०,०००/-
ख) अधिकतम बीमाङ्क	(असिमित)
ग) जीवन बीमाको लागी न्युनतम प्रवेश उमेर	२१ वर्ष
घ) अधिकतम प्रवेश उमेर	५० वर्ष
ङ) न्युनतम बीमा अवधि	१५ वर्ष
च) अधिकतम बीमा अवधि	३० वर्ष
छ) अधिकतम बीमा समाप्ती उमेर	७० वर्ष
ज) श्रीमान् श्रीमतीको अधिकतम उमेर अन्तर	७ वर्ष

बीमाङ्क रकम भुक्तानी दिने अवस्था

क) बीमा समाप्ती मितिमा दुवै वा कुनै एक दम्पती जीवीत रहेमा बीमाङ्क र पुरा अवधिको बोनस एक मुष्ट प्रदान गरिने छ ।
ख) बीमा अवधि भित्र बीमा लेख चालुरहेको अवस्थामा बीमतीत दम्पती मध्य कुनै एकको मृत्यु भएमा बीमाङ्क रकम भुक्तानी गरिने छ ।
ग) बीमा लेख चालु रहेको अवस्थामा बीमतीत दम्पती मध्य बाँकी जीवीत बीमतीतको मृत्यु भएमा बीमाङ्क समानुपातिक आर्जित बोनस एक मुष्ट भुक्तानी गरिने छ ।

सामान्य शर्त तथा सुविधा

यस सानिमा दम्पती जीवन बीमा योजना अर्न्तगत जीवन बीमा गरी न्यूनतम २ वर्ष बीमा अवधि पुरा भए पश्चात बीमा लेखको धितोमा समर्पण मुल्यको ९०% सम्म कर्जा प्राप्त गर्न सकिने छ ।

ऐहिक सुविधा

बीमतीतले यस बीमा योजनामा थप बीमा शुल्क भुक्तानी गरी पुरक करारको रूपमा दुर्घटना मृत्यु लाभ (ADB), अपाङ्ग र अशक्त (PTD र PWB) सुविधा लिन सकिने छ ।

सानिमा लाईफ इन्स्योरेन्स लिमिटेड, प्रधान कार्यालय, कमलावी, काठमाडौं, फोन नं. ०१-४४३८८८६, फ्याक्स नं. ०१-४४२८२७५, URL: www.sanimallife.com

प्रदेश १: • विर्तामोड ०२३-४४७०४ • इटहरी ०२५-४८८९२२ • विराटनगर ०२१-४७४४७७ • धरान ०२५-४२१७५४ • गण्डक ०३४-४२२२९३ • इलाम ०२३-४८१०१० • इनरूवा ०२५-४६१३४६ • विर्तामोड ०२५-४२१७५४ • फिदिम ०२४-४९००४९ • दमक ०२३-४८१०१० • बेल्वाही ०८०१९११४४९ • उर्लावारी ०२१-४४०३१० • रोल्पा ०८०२३२१७६९ • ओखलढुङ्गा ०३७-४२०७५५ • नेपालगढ ०२७-४२१०६१ • पानवारी ०८०२२६४०३५ • धनकुटा ०८०१९०१८१८ • भद्रपुर ०८०२२६४००५ • ताप्लेजुङ्ग ०८०२२६४०३६ • भोजपुर ०८०१९१२५९४

प्रदेश २: • जनकपुर ०४१-४२०५७६ • साहान ०३३-४६२७७७ • बीरगञ्ज ०५१-४३४३४१ • चारु ०८०१९११५९३ • कनैक ०४३-४४०९७० • हरिवन ०४६-४३०५२० • गोर बजार ०५५-४२०६१० • सिमरा ०५३-४९०४५० • निजगढ ०५३-४४०४१६ • जलेश्वर ०४४-४२०२७५ • राजविराज ०३१-४२००८६ • मिर्चैया ०३३-४५०११४ • बर्दिया ०४४-४५०७५४

प्रदेश ३: (बागमती प्रदेश) • कलमाटी ०१-४२७२६३३ • ललितपुर ०१५-४४८९८२ • भक्तपुर ०१-६६१९७२१ • हेटौडा ०५७-४२३०११ • नारायणगढ ०५६-४७०४४८ • बनेपा ०११-६६२७८९ • सिन्धुली ०४७-४२१२२७ • टांडी ०५६-४६२०६१ • न्वाकी ०१-४५४८८७५ • कलकी ०१-४२२४३१९ • सुनधारा ०१-४३४८९१६, ०१-४३४८९१७ • गोगबु ०१-४३४५७५४ • बिदुर ०१०-४६११८२ • चाबहिल ०१४-४९४४४४ • तीनकुने ०१५-१९९६२९ • धादिङ्ग बेसी ०१०-४२१२७५ • दमन बजार ०८०१९११५९८ • कीर्तिपुर ०१-४३३१०४२ • नारायण गोपाल चोक ०१-४७२०१०२ • बसिस्पुरली ०१-४४९२६८३ • कौस्तुभ ०१-४९०६१७२ • कमल विनायक ०१-६६२०४३३ • चरिकोट ०४९-४९०५९० • पेशीकोला ०१-४९०८६१५ • धानकोट ०१-४३१२९१९ • जोरपाटी ०१-४९१६०१९ • नौबिस ०८०१९१६९६२ • हार्दिकम चोक ०५६-४९००६९ • चौतारा ०११-६२०७७१ • फौली ०८०२२६४००६ • पाँचखाल ०८०२२६४०४४ • चापागाँउ ०१-४२६४१२६ • लुभु ०१-४५८०७३१ • नयाँ बानेश्वर ०१-४९०१४१९ • बालाजु ०१-४३४९०८३ • नौबिस ०८०१९१६९६२ • एकात्मकन्या ०८०२२६४०२६ • मन्थली ०४८-४९००४२

प्रदेश ४: (गण्डकी प्रदेश) • पोखरा ०६१-४४११६६ • बागेश्वर ०६३-४४०१८१ • बाग्लुङ्ग ०६८-४२२२०६ • दमौली ०६५-४६०३०१ • कावासोती बजार ०८०१९१२३१५ • हेम्जा ०६१-४९०६६५ • सेखनाथ ०६१-४६५६८६ • कुमा ०६७-४२२२८० • बेसीगाह ०६६-४२०५९९ • गोर्खा ०६४-४९००१३ • बेनी ०८०२२६४०२९ • विरेटा ०८०२२६४०४३ • गल्कोट ०८०२२६४०४९

प्रदेश ५: (सुदूरपश्चिम) • नेपालगञ्ज ०८१-४११०६१ • मुटुवल ०७१-४१५७१२ • तुल्सीपुर ०८२-४२३४३० • बर्दघाट ०७८-४९०००५ • जीतपुर ०७६-४५०४३६ • पाया ०७५-४९००६८ • मुर्तिया ०८४-४२०६७७ • भैरहवा ०७१-४७५४४३ • अर्वावाँची ०७७-४९०६८३ • लम्की ०८०२२६४०६० • कोहलपुर ०८१-४४२१६३ • घोराही ०८२-४९०१९७ • चन्द्रेडा ०८०१९१२५९६ • तीर्थहवा ०७६-४९०४२३ • दासि ०७८-४९०१३० • मुर्गिया ०७१-४४००८५ • विजुवा ०८६-४९०४८८ • रामपुर ०८०२२६४०९८ • कोहलपुर ०९१५४३१६३

प्रदेश ६: (कर्णाली प्रदेश) • जुम्ला ०८७-४२०५१५ • सुर्खेत ०८३-४२५७३७ • दैलेख ०८९-४१००३०

प्रदेश ७: (सुदूरपश्चिम) • धनगढी ०९१-४१०३३८ • ०९१-४५०३८६ • महेन्द्रनगर ०९९-४२२४६९ • टिकापुर ०९१-४६०६९२ • डडेल्धुरा ०९६-४२०९६८ • दिपायल ०९४-४१२००३ • अर्जिया ०९१-४५०३८६ • लम्की ०९१-४४०६७० • बेल्ौरी ०९९-४८०४७५ • सुब्बा ०९१-४०३१७६ • भक्तारी ०९९-४४०२५३ • मसुरिया ०९१-४०२२०४

MANAGEMENT TEAM



Mr. Agam Mukhia
Chief Executive Officer



Mr. Choodamani Chapagain
DGM- Marketing



Mr. Ganesh Chaulagai
Chief Manager



Mr. Guna Raj Shrestha
Chief Manager / Information Officer



Ms. Amita Dangol Maharjan
Chief Finance Officer

HEAD OF DEPARTMENTS



Ms. Remina Manandhar
Head - HR



Mr. Sangam Shrestha
Head - Information Technology



Mr. Gyanendra Dev Bhatt
Head - Agency Service Department



Ms. Susmita Rana
Head - Underwriting Department



Ms. Preeti Shrestha
Head - Compliance

