



रिलायन्स लाइफ इन्स्योरेन्स लि.
चौथो वार्षिक प्रतिवेदन

चौथो वार्षिक प्रतिवेदन

आ. व. २०७६/२०७७

नयाँ बानेश्वर, काठमाडौं, नेपाल

संचालक समिति

बायाँ देखि दायाँ क्रमशः श्री. जगदीश कुमार अग्रवाल (संचालक)
श्रीमती. सरीता भट्ट अधिकारी (स्वतन्त्र संचालक)
श्री. तारा चन्द केडिया (अध्यक्ष)
श्री. भरत कुमार तोदी (संचालक)
श्री. अमित कुमार बेगानी (संचालक)



विषयसूची

१. चौथो वार्षिक साधारणसभाको सूचना	१
२. साधारण सभा सम्बन्धी संक्षिप्त जानकारी	२
३. सञ्चालक समितिको वार्षिक वर्ष २०७६/७७ को प्रतिवेदन	६
४. कम्पनी ऐन, २०६३ को दफा १०९ को उपदफा (ख) बमोजिमको विवरण	९
५. व्यवस्थापनको प्रतिवेदन	२०
६. Independent Auditors Report as per NFRS	२४
७. बीमा समितिको निर्देशन अनुसार तयार गरिएको लेखापरीक्षकको प्रतिवेदन	११८
८. नियमावलीमा भएको संशोधन	१७७
९. बीमा समितिबाट वार्षिक वर्ष २०७६/७७ को वित्तीय विवरण सरासरी स्वीकृति दिइएको पत्र	१७८
१०. बीमा समितिबाट जारी भएको वित्तीय विवरण स्वीकृत गर्दाको शर्तहरूको सम्बन्धमा कम्पनीको जवाफ	१८०
११. कम्पनीको साधारण शेयर निष्काशन गर्नको लागि तयार पारेको विवरण पत्र स्विकृती दिदा विवरण पत्रमा प्रक्षेपण गरिएका विवरणहरू तथा वास्तविक विवरण बीचको तुलनात्मक प्रस्तुति	१८२

रिलायन्स लाइफ इन्स्योरेन्स लिमिटेडका शेयरधनी महानुभावहरूलाई चौथो वार्षिक साधारणसभाको सूचना

आवरणीय शेयरधनी महानुभावहरू,

यस रिलायन्स लाइफ इन्स्योरेन्स लिमिटेडको सञ्चालक समितिको मिति २०७८/०८/१७ गते बसेको ९६ औं बैठकको निर्णय अनुसार यस कम्पनीको चौथो वार्षिक साधारण सभा निम्नलिखित मिति, स्थान र समयमा निम्न विषयहरू उपर छलफल तथा निर्णय गर्न बस्ने भएको हुँदा कम्पनी ऐन, २०६३ को दफा ६७ अनुसार सम्पूर्ण शेयरधनी महानुभावहरूको जानकारी तथा आफू स्वयं वा रितपूर्वकको प्रतिनिधि वा अनलाईन माध्यम मार्फत उपस्थित हुनको लागि यो सूचना प्रकाशित गरिएको छ ।

सभा हुने मिति, स्थान र समय

मिति : २०७८ साल पौष ११ गते (तदनुसार २६ डिसेम्बर, २०२१)

स्थान : अनमोल बैङ्कवेट, शंखमूल, काठमाडौं (Meeting ID / Password ईमेल मार्फत उपलब्ध गराइनेछ ।)

सभा शुरु हुने समय : बिहान ११:०० बजे ।

छलफलका विषयहरू :

(क) सामान्य प्रस्ताव :

१. सञ्चालक समितिको आ.व.२०७६/७७ को वार्षिक प्रतिवेदन छलफल गरी पारित गर्ने ।
२. लेखापरीक्षकको प्रतिवेदन सहितको आ.व.२०७६/७७ को बासलात, नाफा नोक्सान हिसाब, नगद प्रवाह विवरण सहायताका वित्तीय विवरणहरू स्वीकृत गर्ने ।
३. कम्पनीको आ.व.२०७७/७८ को लागि लेखापरीक्षक नियुक्ती गर्ने र निजको पारीश्रमिक निर्धारण गर्ने ।
४. सञ्चालक समितिले प्रस्ताव गरे बमोजिम प्रति शेयर रु.५.२६३२/- अर्थात रु. ११,०५,२७,२००/- नगद लाभांश (प्रस्तावित नगद लाभांश आपतको कर सहित) वितरण गर्न स्वीकृत गर्ने ।
५. सञ्चालक समितिमा साधारण शेयरधनी समूह(स)बाट प्रतिनिधित्व गर्ने २(दुई) जना सञ्चालकको निर्वाचन गर्ने ।

(ख) विशेष प्रस्ताव

१. कम्पनीको नियमावलीमा प्रस्ताव भए बमोजिम आवश्यक संशोधन गर्ने ।
२. कम्पनीको नियमावलीको प्रस्तावित संशोधनमा नियमनकारी निकायबाट कुनै सुझाव वा निर्देशन भएमा सो लाई समाविष्ट गर्नको लागि सञ्चालक समितिलाई अख्तियारी दिने सम्बन्धमा ।
३. कम्पनीले आ.व. २०७६/७७ मा संस्थागत सामाजिक उत्तरदायित्व अर्थात कोभिड प्रभावितलाई सहयोग गर्न नेपाल सरकारलाई पदान गरेको आर्थिक सहायता आपतको रकम रु. ७,५०,०००/- कम्पनी ऐन, २०६३ को दफा १०५(१)(ग) बमोजिम अनुमोदन गर्ने ।

(ग) विविध ।

सञ्चालक समितिको आज्ञाले
कम्पनी सचिव

साधारण सभा सम्बन्धी संक्षिप्त जानकारी

१. सभामा उपस्थित हुने शेयरधनी महानुभावहरूले सभा हलमा प्रवेशको लागि हितघाही न सुन्ने आधिकारीक विवरण वा प्रकाशित प्रवेशपत्र वा आफ्नो कुनै आधिकारिक परिचयपत्र साथमा लिई आउनु हुन अनुरोध छ ।
२. सभामा भाग लिनको लागि प्रतिनिधि (प्रोक्सी) नियुक्त गर्न चाहने शेयरधनीले सो सम्बन्धी निवेदन कम्तीमा ४८ घण्टा अगावै कम्पनीको रजिष्टर्ड कार्यालय, नयाँ बानेश्वर, काठमाडौंमा दर्ता गराई सक्नु पर्नेछ । यसरी प्रतिनिधि (प्रोक्सी) नियुक्त गरिएको व्यक्ति कम्पनीको शेयरधनी हुनु आवश्यक छ । कुनै शेयरधनी स्वयं सभामा उपस्थित हुन नसकेमा कम्तीमा ४८ घण्टा अगाडी यस कम्पनीको रजिष्टर्ड कार्यालय नयाँ बानेश्वर काठमाडौंमा प्रोक्सी फारम भरी निवेदन दर्ता गरी सक्नु पर्नेछ ।
३. साधारण सभा एबम् सोमा प्रस्तावित नगद लाभांशको प्रयोजनार्थ कम्पनीको शेयरधनी दर्ता पुस्तिका मिति २०७८ मंसिर २६ गते (एक दिन) बन्द गरिनेछ । उक्त मिति अगावै नेपाल स्टक एक्सचेञ्ज लिमिटेडमा कारोबार भई कायम भएका शेयरधनीहरूले मात्र साधारण सभामा भाग लिन, मतदान गर्न र नगद लाभांश प्राप्त गर्न सक्नेछन् ।
४. संयुक्त रूपमा शेयर खरिद गरिएको अवस्थामा कम्पनीको शेयर लगत किताबमा पहिले नाम उल्लेख भएको व्यक्ति अथवा सर्वसम्मतबाट प्रतिनिधि नियुक्त गरिएको एक व्यक्तिले मात्र सभामा भाग लिन पाउनेछ ।
५. सभामा भाग लिन प्रत्येक शेयरधनी महानुभावले सभा हुने स्थानमा उपस्थित भई सभास्थलमा रहेको हाजिरी पुस्तिकामा दस्तखत गर्नुपर्नेछ । हाजिरी पुस्तिका बिहान ९:०० बजेदेखि ११:०० बजेसम्म खुल्ला रहनेछ । साथै कम्पनीका शेयरधनी महानुभावहरूले यस सभामा अनलाइन माध्यम मार्फत सहभागिता जनाउन सक्नुहुनेछ । अनलाइन माध्यम मार्फत उपस्थित हुने शेयरधनीहरूको हाजिरी ९:०० बजेबाट ११:०० बजेसम्म भर्चुअल माध्यम मार्फत खुल्ला गरिनेछ र ११ बजे पश्चात् आफूलाई कम्पनीले उपलब्ध गराएको ID/Passcode को माध्यमबाट Zoom Login गरी आफ्नो परिचयपत्र सहित उपस्थितिको जानकारी सभालाई दिनु पर्नेछ । शेयरधनीको उपस्थितिबाट प्रचलित ऐनको व्यवस्था बमोजिम सभाका लागि आवश्यक गचपुरक संख्या पूरा भए पश्चात् सभाको कारवाही अगाडि बढाइने छ ।
६. सभामा भाग लिन प्रतिनिधि नियुक्त गरिसकेपछि शेयरधनीहरूले प्रतिनिधि फेरबदल गर्न चाहेमा मिति २०७८/०९/०९ गते अपरान्ह ५:०० बजे भित्र सोको सूचना कम्पनीको रजिष्टर्ड कार्यालय नायाबानेश्वर, काठमाडौंमा दर्ता गराइसक्नु पर्नेछ ।
७. संचालक पदमा उम्मेदवार हुन चाहने शेयरधनीले आफ्नो नाममा कम्तीमा १०० किता शेयर लिएको हुनु पर्नेछ ।
८. संचालकको निर्वाचन सम्बन्धी कार्यक्रम निर्वाचन अधिकृतले सूचना प्रकाशित गरे बमोजिम हुनेछ । उक्त निर्वाचन सम्बन्धी सूचना तथा कार्यक्रम कम्पनीको रजिष्टर्ड कार्यालयको सूचना पाटीमा टाँस गरिनेछ ।
९. नाबालक वा विक्षिप्त शेयरधनीको तर्फबाट कम्पनीको शेयर लगत किताबमा संरक्षकको रूपमा नाम दर्ता भएको व्यक्तिले सभामा भाग लिन वा प्रतिनिधि तोक्न पाउनेछन् ।
१०. छलफलका विषयमध्ये विविध विषयक अन्तर्गत छलफल गर्न ईच्छुक शेयरधनीहरूले सभा हुनुभन्दा ७ दिन अगावै छलफलको विषय कम्पनी सचिव मार्फत संचालक समितिको अध्यक्षलाई लिखित रूपमा दिनुपर्नेछ । सो विषय अध्यक्षहरूको अनुमतिले सभामा छलफलका लागि ल्याईए पनि प्रस्ताव वा निर्णयको रूपमा कार्यान्वयन गरिने छैन ।
११. कुनै एक शेयरधनीले एक भन्दा बढी व्यक्तिलाई प्रतिनिधी नियुक्ती गरी पठाएकोमा जसको नियुक्ती सर्वभन्दा अधिस्तो मितिमा कम्पनीमा प्राप्त हुन्छ, निजलाई मात्र प्रतिनिधीको हैसियतले सभामा भाग लिने र मतदान गर्न अधिकार हुनेछ ।

१३. सभामा भाग लिन प्रतिनिधी नियुक्त गरिसकेपछि शीयरधनीहरूले प्रतिनिधी फेरबदल गर्न चाहेमा कम्तीमा २४ घण्टा अगावै सोको सूचना कम्पनीको रजिष्टर्ड कार्यालय, नयाँ बानेश्वर, काठमाडौंमा दर्ता गराइसक्नु पर्नेछ ।
१३. शीयरधनीहरूले व्यक्त गरेको मन्तव्य वा प्रश्नहरूको सम्बन्धमा संचालक समितिको तर्फबाट संचालकहरूले सामुहिक रूपमा अथवा अध्यक्षज्यूले तोकेको आधिकारीक व्यक्तिबाट उत्तर दिइनेछ ।
१४. कोभिड १९ को कारण पन सक्ने सम्भावित असर तथा जोखिमलाई मध्यनजर गरी नेपाल सरकारले पालना गर्नुपर्ने भनि तोकिएको सम्पूर्ण सुरक्षात्मक उपायहरू अवलम्बन गरी सभा संचालनको प्रबन्ध मिलाइएको छ ।
१५. सुरक्षाको दृष्टिकोणले शीयरधनी महानुभावहरू सभास्थलमा आउँदा भोजा(ब्याग)जस्ता वस्तुहरू नलिइ आउनुहुन अनुरोध गरिन्छ । आवश्यक देखिएमा सुरक्षाकर्मीले सुरक्षा जाँच गर्न सक्ने भएको हुँदा सो कार्यमा सहयोग गरिदिनु हुन समेत अनुरोध गरिन्छ ।
१६. साधारण सभा सम्बन्धी थप जानकारीका लागि कम्पनीको रजिष्टर्ड कार्यालय, नयाँ बानेश्वर, काठमाडौंमा सम्पर्क राख्नु हुन अनुरोध छ ।

नोट:

१. साधारण सभासंग सम्बन्धित छलफलका विषयहरू कम्पनीको वेबसाइट www.relifeinsurance.com मा पनि राखिएको हुँदा त्यहाँबाट समेत हेर्न सकिने व्यहोरा जानकारी गराउँपछि ।
२. थप जानकारीको लागि कम्पनीको रजिष्टर्ड कार्यालय, नयाँ बानेश्वर, काठमाडौं (टेलिफोन नं. ०१-५९७०४००) मा सम्पर्क राख्न समेत अनुरोध गरिन्छ ।

रिलायन्स लाइफ इन्स्योरेन्स लिमिटेड प्रोक्सी फाराम

श्री सन्बालक समिति
रिलायन्स लाइफ इन्स्योरेन्स लिमिटेड
नयाँ बानेश्वर, काठमाण्डौ ।

विषय : प्रतिनिधि नियुक्त गरेको बारे ।

..... जिल्ला न.पा/गा.वि.स. वडा नं. बस्ने म/हामी
..... ले त्यस कम्पनीको शेयरधनीको हैसियतले सम्बत् २०७८ साल पौष महिना ११ गते आइतबारका
दिन हुने चौथो वार्षिक साधारण सभामा म/हामी स्वयं उपस्थित भई छलफल तथा निर्णयमा सहभागी हुन नसके भएकाले
उक्त सभामा मेरो/हाम्रो तर्फबाट भाग लिन तथा मतदान गर्नका लागि..... जिल्ला.....
न.पा/गा.वि.स/वडा नं..... बस्ने त्यस कम्पनीको शेयरधनी श्री..... लाई
मेरो/हाम्रो प्रतिनिधि मनोनीत गरी पठाएको छु/पठाएका छौं ।

प्रतिनिधि नियुक्त भएको व्यक्तिको

हस्ताक्षरको नमुना :

शेयरधनी नं.....

हितग्राही नं.:

मिति :

निवेदक

वस्तुतः.....

नाम :

ठेगाना :

शेयरधनी/हितग्राही नं.:

कित्ता नं..... वैधि सम्म

शेयर संख्या :

मिति

टिप्पण्य : यो निवेदन साधारण सभा हुनु भन्दा कम्तीमा ४८ घण्टा अगावै कम्पनीको रजिष्टर्ड कार्यालयमा पेश गरिसक्नु पर्नेछ ।

रिलायन्स लाइफ इन्स्योरेन्स लिमिटेड प्रवेश पत्र

शेयरधनीको नाम :

शेयरधनी/हितग्राही परिचय नं. शेयर संख्या

रिलायन्स लाइफ इन्स्योरेन्स लिमिटेडको चौथो वार्षिक साधारण सभामा उपस्थित हुन जारी गरिएको प्रवेशपत्र ।

.....
शेयरधनीको हस्ताक्षर



.....
मुना पौडेल
कम्पनी सचिव

शरतका:

- १) शेयरधनी आफैले खावी कोष्ठक भर्नु होला ।
- २) सभा हलमा प्रवेश गर्ने यो प्रवेश पत्र प्रस्तुत गर्नु अनिवार्य छ ।

रिलायन्स लाइफ इन्स्योरेन्स लिमिटेड सञ्चालक समितिको आर्थिक वर्ष २०७६/७७ को प्रतिवेदन

आदरणीय शेयरधनी महानुभावहरू,

यस रिलायन्स लाइफ इन्स्योरेन्स लिमिटेडको चौथो वार्षिक साधारण सभामा उपस्थित शेयरधनी महानुभावहरू तथा आमन्त्रित अतिथी महोदयहरू सगावत सबैलाई संचालक समिति तथा मेरो व्यक्तिगत तर्फबाट हार्दिक स्वागत तथा अभिवादन गर्दछु। कम्पनीको साधारण शेयर निष्काशन भएपश्चात् प्रथम पटक हुन लागेको यस वार्षिक साधारण सभा केही प्राविधिक कारणले गर्दा ढिला भएकोले सम्पूर्ण शेयरधनी महानुभावहरूको धैर्य धारणप्रति हामी हार्दिक कृतज्ञता ज्ञापन गर्दछौं।

विगत दुई वर्ष देखि चत्तिरहेको कोभिड १९ को विषम परिस्थितिका बावजूद समेत यस कम्पनीले मिति २०७७/०५/०४ गते आफ्नो प्राथमिक शेयर सर्वसाधारणमा निष्काशन खुल्ला गरी मिति २०७७/०५/०८ गते बिक्री बन्द गर्दा सो समयमा नेपालकै पूँजी बजारको इतिहासमा प्रारम्भिक शेयर निष्काशनमा सर्वाधिक आवेदन करिब ५,८९,४६४ प्राप्त भई रु. २.२९ अर्ब संकलन भएको थियो। पहिल्लो समय इजाजतप्राप्त १० नयाँ जीवन बीमा कम्पनीहरू मध्ये सर्वसाधारणमा ६३,००,००० कित्ता प्राथमिक शेयर निष्काशन गर्ने पहिलो कम्पनी स्थापित भई आफ्नो चुक्ता पूँजी रु. २.१० अर्ब कायम गर्न सफल भएको छ। हामीले आफ्ना शेयरधनीहरूलाई अधिकतम प्रतिफल दिने प्रयासका साथ काम गर्दै आएका छौं। यसै सिलसिलामा हामीले समीक्षा आ.व.मा शेयरधनीहरूलाई पहिलोपटक ५.२६३२ प्रतिशत(कर सहित) नगद लाभांश प्रस्ताव गरेका छौं।

यस कम्पनीले शुरु देखि नै संस्थागत सुशासनलाई उच्च प्राथमिकता दिई आफ्ना ग्राहकहरूको सन्तुष्टिलाई केन्द्रबिन्दुमा राखी व्यवसायिक रूपमा कारोबार सञ्चालन गर्दै आएको छ। फलतः यस कम्पनीको लागि समीक्षा आ.व. मा शाखा विस्तार, व्यवसाय विस्तार र कम्पनीको दीर्घकालीन हितको हिसाबले सन्तोषप्रद रहेको छ। कम्पनीले समीक्षा आ.व. मा कुल बीमा शुल्क रु. १.४२ अर्ब आर्जन गर्न सफल भएको छ, जुन गत वर्षको तुलनामा ९१ प्रतिशतले बृद्धि भएको छ। यसै गरी प्रथम बीमा शुल्क रु. ९५.१७ करोड र नवीकरण बीमाशुल्क रु. ४६.४८ करोड पुगेको छ र यो गत वर्षको हिसाबले क्रमशः ३७ र ८६१ प्रतिशतले बृद्धि भएको छ। समीक्षा आ.व.मा संचालनमा रहेका १९ जीवन बीमा कम्पनीहरूले कुल बीमा शुल्क वापत करिब रु. ९४.३८ अर्ब संकलन गरेका छन् जस मध्ये कम्पनीले संकलन गरेको बीमा शुल्क कुल बीमा शुल्कको करीब १.५० प्रतिशत बजार हिस्सा रहेको छ।

यस कम्पनीले लगानीको प्रतिफल उच्च राख्न समेत विशेष ध्यान दिई आएको छ। कम्पनीले समीक्षा आ.व.मा लगानी बाट रु. २२.११ करोड आर्जन गरेको छ, जुन अघिल्लो वर्षको तुलनामा १५ प्रतिशतले बृद्धि हो।

कम्पनीले समीक्षा आ.व.मा दावी भुक्तानी वापत रु. ९.०२ करोड, बीमा करार दायित्व वापत रु. ६९.७५ करोड र अन्य संचालन तथा प्रशासनिक खर्च वापत रु. ७३.९६ करोड गरी खूद मुनाफा वापत रु. ६.७९ करोड आर्जन गरेको छ। गत वर्षको तुलनामा कम्पनीको कुल बीमाशुल्क संकलन ९१ प्रतिशतले बृद्धि हुनु र व्यवस्थापन खर्च प्रति कुल बीमाशुल्क २५ प्रतिशतले घटेको कारण कम्पनीको खूद मुनाफा गत वर्ष रु. २.२६ करोड रहेकोमा समीक्षा आर्थिक वर्षमा २०० प्रतिशतले बृद्धि भई रु. ६.७९ करोड कायम भएको छ। यसले गर्दा कम्पनीको जीवन बीमा क्षेत्रमा समेत सकारात्मक प्रभाव परी उक्त क्षेत्र १६७ प्रतिशतले बृद्धि भई रु. १.१२ अर्ब पुगेको छ।

समीक्षा आ.व. मा १२ वटा शाखाहरू थप गरी जम्मा १०० वटा शाखा/उपशाखाहरू मार्फत कम्पनीले जीवन बीमा व्यवसाय गरिरहेको छ। जीवन बीमा क्षेत्रमा स्तरीय सेवा पुऱ्याउने उद्देश्यले "खुलेर जिउँ" भन्ने मूल नाराका साथ हाल १२ वटा बीमा योजनाहरू: सावधिक जीवन बीमा योजना, सुखमय सावधिक जीवन बीमा योजना, धन कित्ता बीमा योजना, बाल जीवन बीमा योजना, जीवन शान्ति योजना, रिलायन्स मुद्दती निक्षेप सुरक्षा योजना, रिलायन्स सिमीत भुक्तानी सावधिक बीमा, सामूहिक म्यादी जीवन बीमा, सामूहिक सावधिक जीवन बीमा योजना, सामूहिक अफिनट्टी म्यादी जीवन बीमा, सावधिक एकल जीवन

बीमा, लघुबीमा लगायतका बीमा योजनाहरू संचालनमा ल्याएको छ । आर्थिक विकासको मार्गमा राष्ट्रको समय क्षेत्रलाई समेटेी अघि बढ्ने नेपाल सरकारको नीतिलाई आत्मसाध गर्दै कम्पनीले क्षेत्रीय कार्यालयहरूको सुदृढीकरणमा जोड दिदै आएको छ । एकातर्फ विकेन्द्रीकृत अधिकारको जवाफदेहीतापूर्ण प्रयोगबाट क्षेत्रीय कार्यालयको प्रशासनिक दक्षतामा अभिवृद्धि भई प्रभावकारी क्षेत्रीय निकायको विकास हुने अवस्था हुन्छ भने अर्को तर्फ व्यवसायिक विस्तार, अनुगमन र स्थानीय स्तरका गतिविधिमा क्षेत्रीय कार्यालयको भूमिकामा वृद्धि भई दैनिक कार्य प्रक्रिया बढी प्रभावकारी भई रिलायन्स साथी(सहकर्ता) एवं बीमितीहरूले महत्वपूर्ण लाभ लिनै अवस्था सृजना हुने विश्वास रहेकाले यस तर्फ ठोस कार्य योजना सहित अगाडि बढ्ने लक्ष्य लिइएको छ । यसका साथै नियमनकारी निकायको आवश्यक स्वीकृति लिई भविष्यमा बजारको माग अनुरूपका नयाँ जीवन बीमा योजनाहरू क्रमशः प्रभावकारी रुपमा संचालनमा ल्याई कम्पनीले जीवन बीमा क्षेत्रमा उल्लेख्य योगदान पुऱ्याई अग्रणी तथा भिन्न स्थान हासिल गर्न सफल हुनेछ भन्ने मैले विश्वास लिएको छु । साथै बीमा समितिबाट जारी लगानी निर्देशिकाको परिधिभित्र रही दीर्घो एवं भरपर्दो लगानीका क्षेत्रहरूमा लगानी विस्तार तथा विविधिकरण गर्दै जाने नीति लिएको छ ।

प्रचलित कानून तथा नियमनकारी निकायबाट समय समयमा जारी निर्देशनहरूको पूर्ण रुपमा पालना गर्दै व्यवसाय संचालन गरी संस्थालाई प्रतिस्पर्धी र सबल बनाउनु नै उद्देश्य प्राप्तिको मूल मन्त्र रहेको छ । यसका लागि संस्थागत एवम् व्यवसायिक सुरासन, पारदर्शिता जस्ता नीतिहरू अवलम्बन गरी कारोबार संचालन गर्ने, प्रचलित कानूनको अधीनमा रही उच्चस्तरीय प्रविधि प्रयोग गरी सेवा प्रदान गर्ने भिति कम्पनीले लिएको छ । साथै, कम्पनीमा खरिद समिति, सेखापरीक्षण समिति, आर्थिक समिति, लगानी समिति, दावी मुक्तानी समिति, मानव संसाधन समिति, जोखिम व्यवस्थापन, वित्तीय सन्वेन्डी र पुनर्बीमा समिति, कर्मचारी सम्बन्ध समिति आदि गठन गरिएको छ ।

यस कम्पनीमा अवलम्बन गरिएको कुशल व्यवसायिक नीति, संस्थागत सुरासनको सफल कार्यान्वयन तथा कम्पनीमा कार्यरत दक्ष जनशक्ति समूहको कार्यक्षमताले कम्पनीले जीवन बीमाको व्यावसायिक मूल्य एवम् मान्यता आत्मसात गरी सर्वसाधारण सेवाग्राही बीच आफ्नो पृथक पहिचान स्थापित गर्दै आएको व्यहोरा जानकारी गराउँदछु ।

कोभिड १९ महामारीबाट मानव जीवन र आर्थिक गतिविधि प्रभावित भइरहेको परिवेशमा, यसको प्रभावबाट नेपाल पनि अछुतो रहन सकेन । यस्ता महामारीले बीमा क्षेत्रको आयलाई केही समयको लागि नकारात्मक असर गरेता पनि दीर्घकालीन रुपमा यसले जनमानसमा बीमाको महत्व उजागर गरी बीमा क्षेत्रलाई थप विस्तार र विकास गर्दै जाने विश्वास गरिएको छ । त्यस्तै यसले तात्कालीनरुपमा पार्न सक्ने नकारात्मक प्रभावलाई व्यवस्थित ढङ्गले व्यवस्थापन गर्दै जान कम्पनीले आवश्यक रणनीति तय गर्दै जानेछ । साथै नेपाल सरकारले आ.व. २०७७/७८ को बजेटमा लिएको सचस्त बीमा क्षेत्रलाई प्राथमिकतामा राखी अघि बढ्ने लक्ष्ये छ, सोको प्रभावले पक्कै पनि बीमा क्षेत्रको विस्तारमा थप सहयोग मिल्नेछ र कम्पनी पनि सोही अनुरूप आफ्नो व्यवसाय वृद्धि गर्न तत्पर रहेको छ ।

मुलुकको संरचनामा आएको परिवर्तन तथा ग्राहकको बसिलदो चाहना तथा आवश्यकतालाई दृष्टिगत गरी बीमा बजारसंगको सम्पर्क बलियो बनाई, बीमा योजनाको विविधिकरण गरी ग्राहक तथा सरोकारवालाहरूको प्रतिफलमा अभिवृद्धि गर्नु नै हाम्रो प्रयत्न रहनेछ ।

यस वार्षिक साधारण सभाको अवसरमा यहाँहरू समक्ष आ.व. २०७६/७७ सम्मको वित्तीय विवरण, संचालक समितिको तर्फबाट अध्यक्षको प्रतिवेदन लगायत अन्य विविध विषयहरूमा यहाँहरूको समर्थनको लागि अनुरोध गर्दछु ।

प्रचलित कम्पनी ऐन, २०६३ को दफा १०९(४)अनुरूपको थप विवरण अनुसूचीमा पेश गरिएको छ ।

धन्यवाद ज्ञापन

यस कम्पनीको प्रगतिमा नियमित नियमन गरी सुफाव, परामर्श प्रदान गर्नुहुने संचालक समितिका सदस्यहरूलाई धन्यवाद ज्ञापन गर्दछु । कम्पनीको व्यवस्थापन समूह, कर्मचारी समूह एवं रिलायन्स साथी (अधिकर्ता) सञ्जाल समूहलाई उहाँहरूको मेहनत, लगन र प्रतिबद्धताको यस अवसरमा प्रशंसा गर्न चाहन्छु । निरन्तर सहयोग र शुभेच्छा प्रदान गर्ने सबै शेयरधनी महानुभावहरू, ग्राहकहरू एवं सरोकारवालाहरू साथै नेपाल सरकार अर्थ मन्त्रालय, बीमा समिति, कम्पनी रजिष्ट्रारको कार्यालय, नेपाल छितौपत्र बोर्ड, नेपाल स्टक एक्सचेन्ज लिमिटेड, सिडिएस एण्ड क्लियरिङ लिमिटेड एवं अन्य सरकारी संस्थाहरूलाई प्राप्त सहयोगको लागि आभार व्यक्त गर्न चाहन्छु ।

धन्यवाद ।

संचालक समितिको तर्फबाट

ताराचन्द्र केडिया

अन्त्यमा, म यस गरिमामय सभामा यहाँहरूलाई पुनः एक पटक स्वागत गर्दै सम्बन्धित सबैको उत्तरोत्तर उन्नति र प्रगति को कामना गर्दछु ।

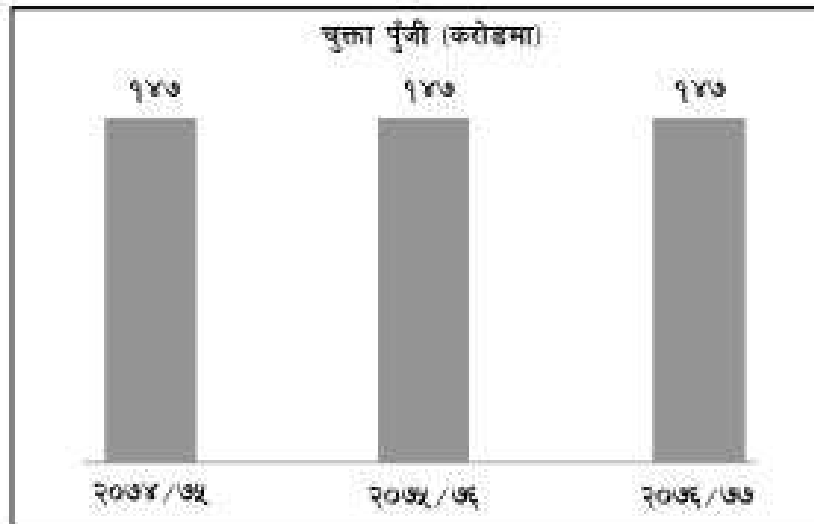
मिति : २०७८ साल पौष ११ गते आईतवार, तदनुसार डिसेम्बर २६, २०२१

कम्पनी ऐन, २०६३ को दफा १०९ को उपदफा (४) बमोजिमको विवरण

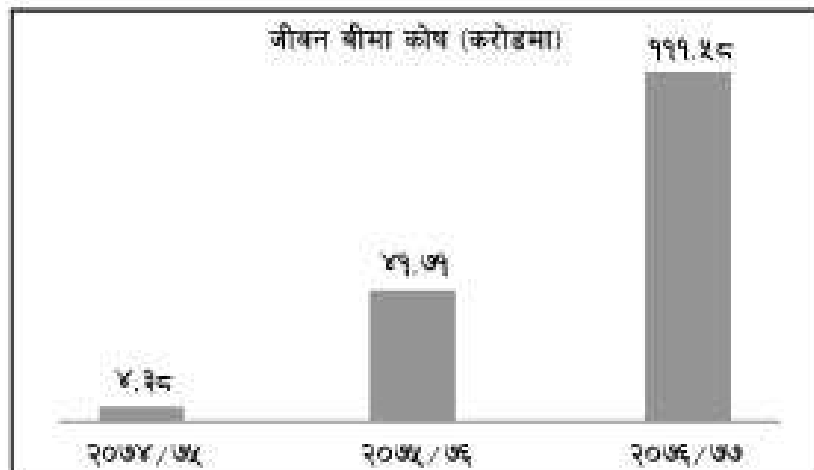
बीमा समिति र नेपाल चार्टर्ड एकाउन्टेन्ट्स संस्थाको निर्देशन बमोजिम कम्पनीले आफ्नो वित्तीय विवरण Nepal Financial Reporting Standards (NFRS) बमोजिम तयार पार्नुपर्ने आवश्यकता अनुसार सोही बमोजिम तयार पारी यस प्रतिवेदन प्रस्तुत गरेको छ ।

१. समीक्षा आ.व.को कारोबारको सिंहावलोकन आर्थिक कारोबारको अवस्था

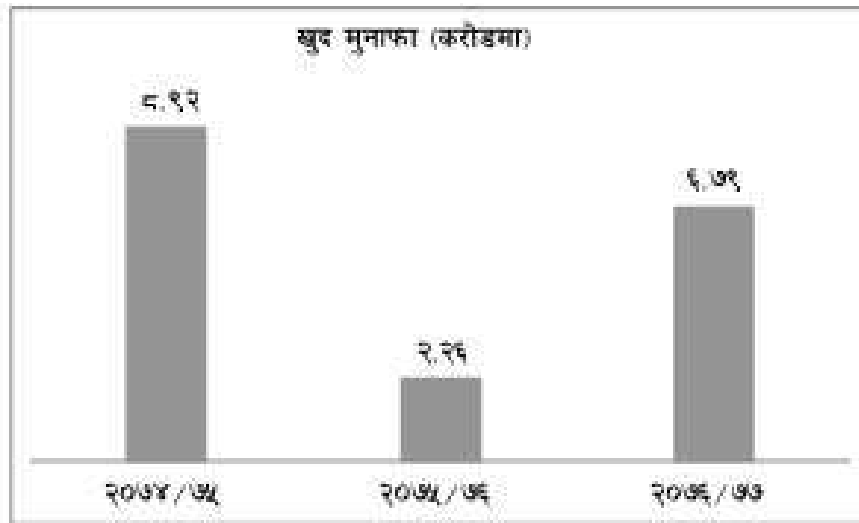
कम्पनीले मिति २०७३/०४/०४ देखि मिति २०७३/०४/०८ गते सम्म ६३ करोड रकम बराबरको ६३ लाख कित्ता शेयर सर्वसाधारणमा प्राथमिक निष्काशन गरेको थियो । सो मध्ये ५ प्रतिशत(३१५,००० कित्ता) शेयर कम्पनीका २२४ कर्मचारीलाई, ५ प्रतिशत(३१५,००० कित्ता) शेयर १९ वटा म्यूचुअल फण्डलाई बाडफाड गरिएको थियो र बाँकी ५६,७०,००० कित्ता शेयर सर्वसाधारणमा जारी भएको थियो । उक्त प्राथमिक शेयर निष्काशनमा करिब ५,८९,४६४ आवेदन प्राप्त भई रु. २.२९ अर्ब संकलन भएको थियो ।



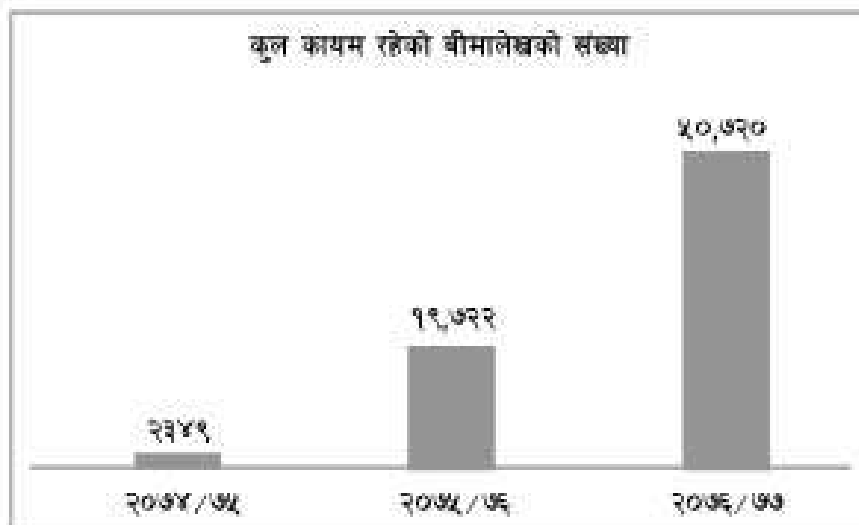
आ.व. २०७५/७६ मा कम्पनीको जीवन बीमा कोष रु. ४१.७१ करोड रहेको र समीक्षा आ.व.मा सोमा १६७ प्रतिशतले वृद्धि भई जीवन बीमा कोष रु.१ अर्ब १२ करोड भएको छ ।



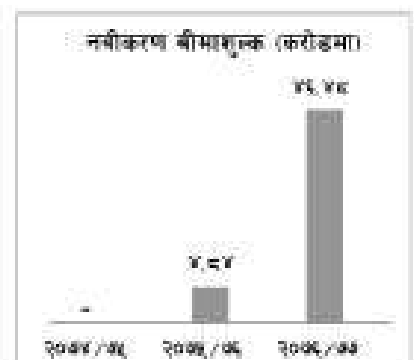
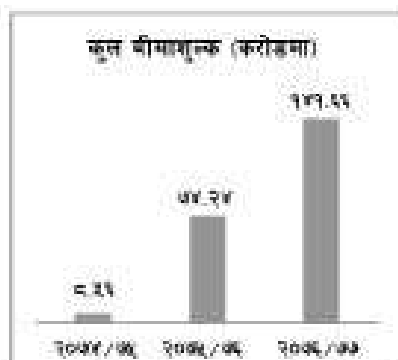
कम्पनीको खुद मुनाफा गत वर्ष रु. २.२६ करोड रहेकोमा समीक्षा आ.व.मा २०० प्रतिशतले बृद्धि भई रु. ६.७९ करोड कायम भएको छ ।



कम्पनीको आ.व. २०७५/७६ मा बीमालेख संख्या १९,७२२ रहेकोमा समीक्षा आ.व.मा सो संख्यामा १५७ प्रतिशतले बृद्धि भई बीमालेखको संख्या ५०,७२० भएको छ ।



कम्पनीको आ.व. २०७५/७६ को कुल बीमाशुल्कमा ९१ प्रतिशतले बृद्धि भई समीक्षा आ.व.को अन्त्यमा कुल बीमाशुल्क संकलन रु. १.४२ अर्ब भएको छ । गत वर्षको तुलनामा प्रथम बीमा शुल्क र नवीकरण बीमा शुल्क क्रमशः ३७ प्रतिशत र ८६१ प्रतिशतले बृद्धि भई समीक्षा आ.व.मा प्रथम बीमा शुल्क रु.९५.१७ करोड तथा नवीकरण बीमाशुल्क रु.४६.४८ करोड कायम भएको छ ।



यस कम्पनीको समीक्षा आ.व. को औसत बीमाशुल्क प्रति बीमालेख रु. २७,९२०.९१ रहेको छ ।

कम्पनीसँग सम्बन्धित केही पक्षहरू

शाखा विस्तार

कम्पनीले समीक्षा आ.व.मा १२ वटा शाखा कार्यालय थप गरी जम्मा १०० वटा शाखा/उपशाखाहरू मार्फत जीवन बीमा व्यवसाय गरिरहेको छ ।

अभिकर्ता तालिम र वृत्ति विकास

कम्पनीले समीक्षा आ.व.मा ५३९ वटा तालिम संचालन गरी ७,३७६ रिलायन्स साथी (अभिकर्ता) लाई कम्पनीमा आवद्ध गरेको छ । विश्वमै बढ्दो कोभिड-१९ को संक्रमणको कारण समीक्षा आ.व.को चौथो त्रैमासमा कम्पनीले अनलाइन माध्यमबाट अभिकर्ता तालिम संचालन गरेको थियो ।

दावी भुक्तानी

समीक्षा आ.व.मा कम्पनीमा परेको कुल दावी रु. ९०,१८५,७८२ रहेकोमा आंशिक अवधि समाप्ती दावी भुक्तानी अन्तर्गत रु. ६८,५३९,५९७/-, समर्पण मूल्य दावी भुक्तानी अन्तर्गत रु. २,२९८,६८१/-, अन्य दावी भुक्तानी अन्तर्गत रु. ४,५५८,७४९ भुक्तानी भएको छ भने रु.१४,८६८,७५५/- रकम बराबरको मृत्युदावी भुक्तानी भएको छ ।

आयकर हिसाब:

कम्पनीले समीक्षा आ.व.मा कर्मचारी तथा अभिकर्ता समेत गरी स्रोतमा कर कटौती वापत करिब रु. ८१,९२१,९५९/- र कम्पनीको आयमा विभिन्न संस्थाहरूले अग्रिम कर कटौती वापत करिब रु. ३०,५१३,१७९/- गरी सो अवधिमा कम्पनी मार्फत करिब रु. ११२,४३५,१३८/- नेपाल सरकारलाई अग्रिम कर भुक्तानी गरिएको छ ।

सूचना प्रविधि

सूचना प्रविधिको माध्यमबाट सेवाको गुणस्तरमा अभिवृद्धि गर्नको लागि कम्पनीले आफ्नो सूचना प्रविधिको विकास तथा विस्तारमा जोड दिँदै आएको छ । गुणस्तरीय सेवा विस्तारको लागि कम्पनीले अनलाइन पोलिसी खरिद तथा नयाँ एवं नवीकरण बीमाशुल्क अनलाइन प्रविधिबाट भुक्तानी गर्ने व्यवस्थालाई थप सशक्त ढङ्गले अगाडि बढाएको छ ।

Core Insurance Software:

कम्पनीको Core Insurance Software मा बेभ वेस्ट ISolutions रहेको छ । उक्त सफ्टवेयरले कम्पनीको सम्पूर्ण कारोबारको विवरण Software मा राख्नका साथै हरहिस्ताव समेत निकाल्ने गरेको छ । कम्पनीको हरेक विभाग तथा शाखाले यसको प्रयोग गर्ने गरेका छन् । कम्पनीको प्रत्येक विभाग र कामको प्रकृति तथा आवश्यकताको आधारमा यसको समयसापेक्ष परिमार्जन भएको छ ।

मोबाइल एप्स:

कम्पनीले आफ्नो तथा आफ्ना योजनाहरूको जानकारी दिनका लागि योजना अनुसारको प्रिमियम हिसाब तुरुन्तै निकाली आफ्ना ग्राहक तथा रिलायन्स साथीको सहजीकरणको लागि र अन्य विस्तृत विवरणको लागि आफ्नो मोबाइल एप्स (IOS तथा Android) लाई थप परिष्कृत गर्दै संचालन गरिरहेको छ । यसले कम्पनीको व्यापार वृद्धिमा मद्दत गरिरहेको छ ।

२. राष्ट्रिय तथा अन्तर्राष्ट्रिय परिस्थितिबाट कम्पनीको कारोबारलाई परेको असर

(क) अन्तर्राष्ट्रिय आर्थिक परिदृश्य

विश्व अर्थतन्त्रले अभूतपूर्व विश्वव्यापी महामारीको परिणाम स्वरूप ठूलो संकुचनको सामना गर्नुपन्थो । यद्यपि कोभिड १९ को खोपको उपलब्धता र स्वीकृतिले विश्वव्यापी अर्थतन्त्र पुनः उफाल्ने आश पलाएको छ । अन्तर्राष्ट्रिय मुद्रा कोष द्वारा प्रकाशित अक्टोबर २०२१ को वर्ल्ड इकोनोमिक आउटलुक अपडेट अनुसार सन् २०२१ मा ग्लोबल इकोनोमी ५.१ प्रतिशत र २०२२ मा ४.१ प्रतिशतले बृद्धि हुने प्रक्षेपण गरिएको छ । सन् २०२० मा विश्वव्यापी अर्थतन्त्रमा -३.५ प्रतिशतले संकुचन हुने अनुमानको तुलनामा यो प्रक्षेपण ठूलो छल्लाङ्ग हो ।

(ख) राष्ट्रिय आर्थिक परिदृश्य

राष्ट्रिय अर्थतन्त्रले आ.व. २०७६/७७ को अन्तिम केही महिनाहरूमा कोभिड १९ महामारीको कारणले अभूतपूर्व चुनौती र अवरोधहरूको सामना गर्नुपन्थो । सरकारले कोभिड १९ को संक्रमण फैलिन नदिन मार्च २०२० देखि जुलाई २१, २०२० गते सम्म देशव्यापी लकडाउन गरेको थियो । २०७६/७७ को अन्त्य सम्ममा ६१.०४ प्रतिशत उद्योग व्यवसाय बन्द नै थिए, ३४.९२ प्रतिशत आंशिक रूपमा संचालनमा थिए र जम्मा ४.१ प्रतिशत मात्र पूर्ण रूपमा संचालनमा रहेका थिए । कोभिड १९ को प्रभावले आ.व. २०७५/७६ को आर्थिक बृद्धि ७ प्रतिशतको तुलनामा आ.व. २०७६/७७ मा २.३ प्रतिशत आर्थिक बृद्धिको प्रक्षेपण गरेको छ ।

नेपालको जीवन बीमा क्षेत्रमा थप १० वटा नयाँ जीवन बीमा कम्पनीहरूले आफ्नो कारोबार बृद्धि गरे पश्चात् तथा पुराना कम्पनीहरूले समेत सशक्त रूपमा कारोबार विस्तार गर्दा समीक्षा आ.व.मा बीमाको पहुँच/वैदेशिक रोजगारी बीमा सहित) २६ प्रतिशत पुगेको छ । मुलुकको संघीय संरचनाले थप स्वायत्तता ग्रहण गरेअनुरूप मुलुक आर्थिक विकासतर्फ अग्रसर भइरहेको अवस्थामा बीमा व्यवसाय पनि स्थानीय तहबाट नै मजबुत रूपमा अझ बढी फस्टाउने कुरामा हामी विश्वस्त छौं ।

लगानीयोग्य रकम धेरै संकलन हुनु र दीर्घकालीन लगानीको अवसरमा आएको कमीले लगानीको उच्च प्रतिफलको स्वायत्ततामा हास आएको छ । बैकिङ क्षेत्रमा तरलता अभावबाट बीमा व्यवसाय बृद्धिमा कठिनाई भएको देखिएता पनि बीमाको पहुँच उल्लेख्य रूपमा बृद्धि भएको छ । प्रविधि क्षेत्रमा भएको विकास र पहुँचयोग्य संचार माध्यम र विज्ञापनको माध्यमबाट बीमाको सचेतना बृद्धि भई ग्राहकहरूको संख्यामा समेत बृद्धि भएको छ ।

३. प्रतिवेदन तयार भएको मिति सम्मको चालु आ.व.को उपलब्धि र भविष्यमा गर्नु पर्ने कुराको सम्बन्धमा सञ्चालक समितिको धारणा:

प्रतिवेदन तयार भएको मिति (आश्विन मसान्त) सम्मको चालु आ.व.का उपलब्धिहरूको सम्बन्धमा सञ्चालक समितिको धारणा देहाय बमोजिम रहेको छ :

(क) शाखा विस्तार : कम्पनीले देशभरी जीवन बीमा सेवाको पहुँच पुर्याउने उद्देश्य अनुरूप चालु आ.व.मा थप २२ वटा शाखा तथा उपशाखाहरू सञ्चालनमा ल्याई जम्मा ११९ वटा शाखा/उपशाखा कार्यालयहरू मार्फत स्थानीय स्तरबाटै जीवन बीमा सेवा प्रदान गरिरहेको छ ।

(ख) बीमा शुल्क संकलन : कम्पनीले २०७६ आश्विन मसान्तसम्ममा कुल बीमा शुल्क वापत रु. ७९५,८८०,८५३/- संकलन गरेको छ । जसमा प्रथम बीमा शुल्क वापत रु. ४०१,०१३,९१९/- र नवीकरण बीमा शुल्क वापत रु. ३९४,८६६,९३४/- रहेको छ । गत वर्षको सोही अवधिको तुलनामा चालु आ.व.को समीक्षा अवधिको बृद्धिदर कुल बीमाशुल्कको हकमा ६४.८४ प्रतिशत तथा प्रथम बीमा शुल्कको हकमा ५६.६४ प्रतिशत रहेको छ ।

(ग) मुनाफा : कम्पनीले समीक्षा आ.व.मा खुद मुनाफा रु. ९.७९ करोड आर्जन गरेको थियो र २०७८ आर्थिक मसालसम्ममा कम्पनीले खुद मुनाफा ४.९५ करोड आर्जन गर्न सफल भएको छ जुन सोही समयको गत बर्षको तुलनामा ३८.९९ प्रतिशतको बृद्धिदर रहेको छ ।

(घ) संस्थागत अभिकता : कम्पनीले कर्पोरेट संस्था, सहकारी संस्था र लघुवित्तहरूसंग संस्थागत अभिकता सम्झौता गरेर सामूहिक म्यादी जीवन बीमा, लघुबीमा, सामूहिक अफिनीटी, सामूहिक सावधिक जीवन बीमा योजनाहरु मार्फत संस्थागत रुपमा बीमा योजनाहरु विक्री गरिरहेको छ । हालसम्म कम्पनीमा ३२ वटा र चालु आ.व.मा १० वटा संस्थागत अभिकताहरु आवद्ध छन् र यस अन्तर्गत चालु आ.व.मा कम्पनीले रु. १८,३१६,३३०/- प्रथम बीमाशुल्क संकलन गरेको छ ।

(ङ) बीमा योजनाहरु : : कम्पनीको हालसम्म १८ वटा जीवन बीमा योजनाहरु संचालनमा रहेका छन् र आनामी दिनमा बीमा बजारको अध्ययन गरेर सम्भाव्यताको आधारमा आवश्यकता अनुसार उपयुक्त तथा प्रभावकारी योजनाहरु ल्याइनेछ ।

(च) बीमाद्वीय मूल्यांकन : कम्पनीको आ.व. २०७६/७७ को आर्थिक स्थितिको लेखाजोखा र दायित्वको मूल्यांकन सम्बन्धी बीमाद्वीय प्रतिवेदन बीमा समितिबाट स्वीकृत भई कम्पनीले संचालनमा ल्याएको मुनाफामा सरिक हुने (बोनस आर्जन गर्ने) गरि जारी गरिएका सबै किसिमका जीवन बीमालेखहरु अन्तर्गत उक्त आ.व.का लागि प्रतिवर्ष प्रति हजार बीमाहमा निम्न बमोजिम बोनस दर निर्धारण गर्न सफल भएका छौ ।

बीमा योजना	बीमालेख अवधि (बर्षमा)	बोनस दर (प्रति हजारमा)	बीमालेख संख्या
सावधिक	० - ९	३०	१०८
	१०-१४	३२	१,३८०
	१५-१९	३५	१२,१९४
	२०-२४	४५	२,६९६
	२५ वा सो भन्दा माथि	६०	२४३
सावधिक तथा आजीवन	० - ९	३०	२७
	१०-१४	३५	११६
	१५-१९	४०	१,३२७
	२०-२४	४५	४३५
	२५ वा सो भन्दा माथि	६०	३१
अग्रिम भुक्तानी सावधिक	१५-१९	४१	५६६
	२०-२४	४५	१६६

वार्षिक अग्रिम भुक्तानी -मुद्दती नियमित बीमा शुल्क	० - ९	२४	३८
	१०-१४	२४	१०६
	१५-१९	२४	१,८९७
	२०-२४	२४	३,३९०
	२५ वा सो भन्दा माथि	२४	-
वार्षिक अग्रिम भुक्तानी -मुद्दती एकल बीमा शुल्क	० - ९	५४	१५२
	१०-१४	५४	१३१
	१५-१९	५४	४३८
	२०-२४	५४	१३४
	२५ वा सो भन्दा माथि	५४	२१
सामुहिक सावधिक	० - ९	१९	-
	१०-१४	१९	-
	१५-१९	१९	१
	२०-२४	१९	३७२
	२५ वा सो भन्दा माथि	१९	-

(ब) वार्षिक सम्मेलन : आ.व. २०७६/७७ को व्वावसायिक उपलब्धी एवं, कम्पनीको समय पत्रहरूमा महान छलफल गर्ने उद्देश्यले कम्पनीका प्रमुख कार्यकारी अधिकृत, उप-प्रमुख कार्यकारी अधिकृत, विभागीय प्रमुखहरू र क्षेत्रीय प्रमुखहरू लगायत विभिन्न शाखा तथा उपशाखाका प्रमुखहरू बीच कोभिड १९ का कारण भर्चुअल रूपमा कार्यक्रम आयोजना गरेका थियो भने आ.व. २०७७/७८ को वार्षिक सम्मेलन पोखरामा सम्पन्न भएको थियो ।

(छ) अभिकर्ता सम्मान कार्यक्रम : आ.व. २०७६/७७ र आ.व. २०७७/७८ मा उत्कृष्ट व्यवसाय गर्ने अभिकर्ता तथा एजेन्सी मेनेजरहरूलाई रिलायन्स क्लब स्किम तथा अन्य विभिन्न विधामा पुरस्कृत गरी सम्मान गरेको थियो ।

(ज) संस्थागत सामाजिक उत्तरदायित्व : कम्पनीद्वारा संस्थागत सामाजिक उत्तरदायित्व (CSR)अन्तर्गत नेपाल सरकारले स्थापना गरेको कोरोना भाइरस नियन्त्रण र उपचार कोषलाई आ.व २०७६/७७ मा रु. ७,५०,०००/- रुपैयाँ प्रदान गरिएको थियो । त्यसैगरी सामुदायिक पुस्तकालयको लागि आ.व २०७७/७८ मा रु.१,२०,०००/- र मेलम्ची बाढी पिडितको लागि राहत स्वरुप रु. २५,०००/- नगद प्रदान गरेको थियो । कम्पनीले कम्पनीको वार्षिक महोत्सवमा CSR अन्तर्गत विगत दुई वर्ष देखि रक्तदान कार्यक्रम संचालन गर्दै आएको छ जसमा आ.व. २०७५/७६ मा ९० पिन्ट र आ.व. २०७६/७७ मा ३७९ पिन्ट रगत रक्तदान गरिएको थियो र समय परिस्थिति अनुसारका सामाजिक उत्तरदायित्व अन्तर्गतका कार्यहरूलाई निरन्तरता दिने जानकारी गराउँदछौ ।

(झ) अल्प उपलब्धीहरू : कम्पनीले आफ्नो सेवा थप सशक्त रूपमा प्रदान गर्न अत्याधुनिक प्रविधिको प्रयोग गर्ने नीति लिएको छ । सो अन्तर्गत हाल कम्पनीले मोबाइल एसएमएस, भाइवर, सूचना सेवा र कम्पनीको वेबसाइट मार्फत बीमासंग सम्बन्धित जानकारी उपलब्ध गराउँदै आएको छ भने कम्पनीको मोबाइल एप्ससमेत प्रयोगमा रहिरहेको छ ।

हाल एजेन्टहरूले मोबाइल एपसमार्फत आफ्नो ग्राहकहरूको बीमा पोलिसी तथा कभरेज सजिलै हेर्न सकिन्छ । कम्पनीले मुलुकभर बीमा सम्बन्धी जागरण कार्यक्रमहरू संचालन गरी देशका विपन्न वर्गहरूलाई समेत बीमा सम्बन्धी जनचेतना जगाउने कार्य गरिरहेको छ । साथै, कम्पनीले नेपालको बीमा क्षेत्रमा पहिलो २४सै घण्टा सेवा उपलब्ध गराउने Contact Center संचालनमा राखी जनमानस तथा आफ्ना ग्राहकहरूलाई गुणस्तरिय सेवा उपलब्ध गराइरहेको छ । कम्पनीले अनलाइन टालिम मार्फत नयाँ रिलायन्स साथीहरूलाई कम्पनीमा आवद्ध गरिरहेको छ । साथै, अनलाइन प्रविधि मार्फत ग्राहकहरूलाई बीमा योजना खरिद गर्ने र सो बापतको बीमा शुल्क अनलाइन पेमेन्ट गेटवेबाट गर्न सकिने र नवीकरण बीमा शुल्क समेत सौही अनुरूप बुझाउन मिल्ने व्यवस्था संचालनमा ल्याएको छ । यसले विद्यमान कोभिड १९ को माहामारीमा समेत कम्पनी अघि बढ्न ठोस सहयोग पुगिरहेको छ ।

कम्पनीको भावी योजनाहरूको सम्बन्धमा सञ्चालक समितिको धारणा यस प्रकार रहेको छ :

कम्पनीको वृहत्तर विकासका लागि निम्न बमोजिमको भावी कार्ययोजना लिई कम्पनी अघि बढिरहेको छ :

- आजको असामान्य अवस्थामा कर्मचारीको उत्पादकत्व बढाउने र अनावश्यक खर्चहरू घटाउने ।
- कम्पनीका स्याई शाखा/उपशाखा कार्यालयहरू मार्फत जीवन बीमा सेवानाई सशक्त रुपमा मुलुकभर विस्तार गर्ने ।
- लघुबीमा योजनाको माध्यमबाट ग्रामिण भेगका आर्थिक रुपमा कमजोर रहेका मानिसमा बीमा सेवा पुऱ्याउने ।
- जीवन बीमा सेवानाई प्रविधिमैत्री बनाउने र सो सरल तथा सुलभ रुपमा उपलब्ध गराउने ।
- लगानी विविधिकरण गरी ज्यैष्ठ आय वृद्धि मार्फत शेयरधनी तथा बीमीतहरूको प्रतिफल वृद्धिमा प्रयासरत रहने ।
- जीवन बीमा सेवानाई समाजका सबै वर्गलाई समेटिने गरी उपयुक्त बीमा योजनाहरू तर्जुमा गरी गुणस्तरीय बीमा सेवा प्रदान गरिने ।
- कर्मचारी तथा रिलायन्स साथी (अभिकर्ता) हरूको पेशागत दक्षता अभिवृद्धिका कार्यक्रमहरू तर्जुमा गर्ने ।
- दीर्घकालीन पूँजीगत लगानी गरी उच्च प्रतिफल प्राप्तिको लागि प्रयासरत रहने ।
- कम्पनीको समय सेवा प्रचालीमा गुणात्मक सुधार गर्न डिजिटल प्रविधिको उच्चतम प्रयोग गरिनेछ ।

४. औद्योगिक तथा व्यवसायिक सम्बन्ध :

कम्पनीले आफ्नो व्यवसायिक सम्बन्धलाई थप प्रगाढ बनाउन स्थापनाकाल देखिनै आफ्नो व्यवसायिक कारोबारसंग सम्बन्धित व्यक्ति, संस्था, सरकारी निकाय तथा शेयरधनी महानुभावहरूसँग पारदर्शिताको आधारमा सुमधुर सम्बन्ध स्थापित गर्दै आएको छ ।

५. सञ्चालक समितिमा भएको हेरफेर र सोको कारण :

कम्पनीको संचालकको रुपमा सिद्धार्थ बैंक लिमिटेडको तर्फबाट अख्तियारप्राप्त व्यक्ति श्री सुन्दर प्रसाद कडेल ज्यूले प्रतिनिधित्व गर्दै आउनुभएकोमा सिद्धार्थ बैंक लिमिटेडको मिति २०७८/०४/२० को संचालक समितिको बैठकको निर्णय बमोजिम मिति २०७८/०४/२१ गते देखि लागू हुने गरी श्री अर्जुन भद्र खनाललाई कम्पनीको संचालक समितिमा संचालकको हैसियतमा प्रतिनिधित्व गर्नको लागि नियुक्त गरिएको छ ।

साथै, कम्पनीको मिति २०७८/०२/१२ गते बसेको सञ्चालक समितिको ८७ औं बैठकको निर्णय बमोजिम कम्पनी ऐन, २०६३ को दफा ८६ र ८७ बमोजिम योग्यता पुगेकी श्री सरीता भट्ट अधिकारीलाई कम्पनीको स्वतन्त्र सञ्चालकको रुपमा सौही मिति देखि महाजल रहने गरी नियुक्त गरिएको छ ।

६. कारोबारलाई अत्तर गर्ने मुख्य कुराहरु :

जीवन बीमा व्यवसायलाई प्रभाव पार्ने बुँदाहरु निम्नानुसार रहेका छन्:

१. अस्वस्थ प्रतिस्पर्धात्मक वातावरण र सो वातावरणले सिर्जना गर्ने जोखिम र चुनौती
२. अर्थातन्वमा दीर्घकालीन लगानीको अबरर न्यून भई केन्द्रकृत जोखिमको अवस्था रहने ।
३. वित्तीय क्षेत्रमा अस्थिर व्याजदरले पार्ने प्रभाव ।
४. देशको राजनैतिक परिस्थिति एवं, विभिन्न अवरोधहरुले व्यवसाय विस्तारमा प्रभाव पार्न सक्ने ।
५. वित्तीय क्षेत्रमा देखिएको अस्वस्थ प्रतिस्पर्धा तथा सुशासनको अभावले सृजना गर्ने जोखिम ।
६. बढ्दो कारोबारले उत्पन्न गर्ने व्यवसायजन्य चुनौती तथा जोखिमहरु ।
७. अस्थिर पूँजीबजारको अवस्थाले सृजना गर्ने जोखिम ।
८. प्राकृतिक विपत्तिमा हुनसक्ने मानवीय क्षतिको कारण उत्पन्न जोखिम ।
९. दक्ष जनशक्तिहरुको पलायनबाट सृजना हुने चुनौती ।
१०. कोभिड १९ का कारण राष्ट्रिय अर्थतन्त्रमा सृजना भएको चुनौती ।
११. बढ्दो प्रतिधर्मित्री व्यापार प्रणालीले सृजना गर्ने चुनौती ।

७. लेखापरीक्षण प्रतिवेदनमा कुनै कैफियत उल्लेख भएको भए सो उपर संचालक समितिको प्रतिक्रिया :

समीक्षा आ.व.को लेखापरीक्षण प्रतिवेदनमा विशेष कैफियत उल्लेख नभएको ।।

लेखापरीक्षकले अन्याउनु भएका केही सामान्य कैफियतहरु तथा दिनुभएका सुझावहरुलाई कम्पनीले यथाशिघ्र सम्बोधन गर्दै क्रमश सुधार गर्दै लगिरहेको छ । लेखापरीक्षण पश्चात् लेखापरीक्षकबाट प्राप्त लेखापरीक्षकको प्रतिवेदन, कम्पनीको वार्षिक हिसाब-किताब, बासलात, नाफा-नोक्सान हिसाब खाता, नाफा-नोक्सान हिसाब बाँडफाँड खाता, नगद प्रवाहको विवरण तथा लेखा नीति र टिप्पणीहरु लेखा परीक्षण समितिको साथै संचालक समितिको बैठकमा संचालकहरु बीच छलफल भई सर्वसम्मतिबाट पारित भएको छ ।

८. लाभांश बाँडफाँड गर्न तिकादिश गरिएको रकम :

कम्पनीको मिति २०७८/०६/१८ गते बसेको संचालक समितिको ९३औँ बैठकबाट कम्पनीका शेयरधनीहरुलाई आ.व. २०७६/७७ सम्मको सञ्चित मुनाफाबाट चुक्ता पूँजी रु. २,१०,००,००,०००/- को ५.२६३२ प्रतिशत नगद लाभांश (कर सहित) ले जम्मा रु. ११,०५,२७,२००/- (५ प्रतिशत नगद लाभांश बापत रु.१०,५०,००,०००/- र सो नगद लाभांशमा लाग्ने ०.२६३२ प्रतिशत कर बापत रु. ५५,२७,२००/-) वितरण गर्ने प्रस्ताव गरेको र सोमा बीमा समितिको स्वीकृति प्राप्त भई उक्त प्रस्ताव सहितको वित्तीय विवरण यसै साधारण सभामा स्वीकृतिका लागि पेश गरिएको छ ।

९. शेयर जफत भएको भए जफत भएको शेयर संख्या, त्यस्तो शेयरको अंकित मूल्य, त्यस्तो शेयर जफत हुन भन्दा अगावै सो बापत कम्पनीले प्राप्त गरेको जम्मा रकम र त्यस्तो शेयर जफत भए पछि सो शेयर बिक्री गरी कम्पनीले प्राप्त गरेको रकम तथा जफत भएको शेयरबापत रकम फिर्ता गरेको भए सो को विवरण :

सो नभएको ।

१०. कम्पनी र यसको सहायक कम्पनीको कारोबारको प्रगति र सो आर्थिक वर्षको अन्तमा रहेका स्थितिको पुनरावलोकन :

कम्पनीको कुनै सहायक कम्पनी नरहेको

११. कम्पनी तथा त्यसको सहायक कम्पनीले आर्थिक वर्षमा सम्पन्न गरेको प्रमुख कारोबारहरू र सो अवधिमा कम्पनीको कारोबारमा आएको कुनै महत्वपूर्ण परिवर्तन :
कम्पनीको अरु कुनै सहायक कम्पनी नभएको । कम्पनीले समीक्षा अवधिमा गरेको कारोबार र सोमा आएको महत्वपूर्ण परिवर्तन संलग्न बासलात, नाफा नोक्सान हिसाब र नगद प्रवाह विवरण तथा लेखा सम्बन्धी टिप्पणीले स्पष्ट पार्छ ।
१२. आधारभूत शेयरधनीहरूले कम्पनीलाई उपलब्ध गराएको जानकारी :
समीक्षा आव मा कम्पनीलाई शेयरधनीहरूबाट कुनै पनि विशेष जानकारी माग गर्न आवश्यक नभएकोले सो सम्बन्धमा कुनै पनि कुराको माग नभएका कारण आधारभूत शेयरधनीहरूले कम्पनीलाई कुनै जानकारी उपलब्ध गराएका छैनन् ।
१३. विगत आर्थिक वर्षमा कम्पनीको सञ्चालक तथा पदाधिकारीहरूले लिएको शेयरको स्वामित्वको विवरण र कम्पनीको शेयर कारोबारमा निजहरू संलग्न रहेको भए सो सम्बन्धमा निजहरूबाट कम्पनीले प्राप्त गरेको जानकारी :
कम्पनीका विद्यमान संचालकहरूको शेयर स्वामित्वको विवरण निम्न बमोजिम रहेको छ । कर्मचारीको लागि छुट्याइएको प्राथमिक शेयर बाहेक अन्य पदाधिकारीहरूले कुनै शेयर नलिएको । कम्पनीको शेयर कारोबारमा उहाँहरूको संलग्नता बारे कम्पनीलाई कुनै जानकारी प्राप्त भएको छैन ।

नाम, धर	पद	शेयर संख्या	कैफियत
श्री ताराधन्द केडिया	अध्यक्ष	१,००,०००	सो नभएको ।
श्री जगदीश कुमार अग्रवाल	संचालक	१,५०,०००	सो नभएको ।
श्री भरत कुमार तोषी	संचालक	३,००,०००	सो नभएको ।
श्री अमित कुमार बेगानी	संचालक	१,००,०००	सो नभएको ।
श्री सुन्दर प्रसाद कडेल (प्रतिनिधि सिद्धार्थ बैंक लि.)	संचालक	२५,०००	सो नभएको ।

१४. कम्पनीसँग सम्बन्धित सम्भौताहरूमा कुनै सञ्चालक तथा निजको नजिकको नातेदारको व्यक्तिगत स्वार्थ बारेमा उपलब्ध गराइएको जानकारीको व्यहोरा :
त्यस प्रकारको कारोबार नभएको ।
१५. कम्पनीले आफ्नो शेयर आफैले खरिद गरेको भए त्यसरी आफ्नो शेयर खरिद गर्नुको कारण, त्यस्तो शेयर संख्या र अंकित मूल्य तथा त्यसरी शेयर खरिद गरेबापत कम्पनीले भुक्तानी गरेको रकम:
सो नभएको ।
१६. आन्तरिक नियन्त्रण प्रणाली भए वा नभएको र भएको भए सोको विस्तृत विवरण :
कम्पनीको कारोबार तथा व्यवस्थापन सुव्यवस्थित रूपमा सञ्चालन गर्नका लागि कम्पनीको कारोबारको आन्तरिक लेखापरीक्षण त्रैमासिक रूपमा र बाह्य लेखापरीक्षण आर्थिक रूपमा संचालन गरी निश्चयन निष्काशलाई समेत सो को जानकारी उपलब्ध गराउँदै आएको छ । साथै, कम्पनीले आफ्नो आन्तरिक नियन्त्रण प्रणाली चुस्त राख्न आर्थिक प्रशासन विनियमावली, कर्मचारी सेवा विनियमावली, सम्पत्ति सुदृढकरण सम्बन्धि निति लगायत अन्य निति निर्देशनहरू जारी गरी कार्यान्वयनमा ल्याएको छ । कम्पनीले आफ्नो आन्तरिक नियन्त्रणलाई सबल बनाउन आन्तरिक लेखा परिक्षकको रूपमा स्वतन्त्र चार्टर्ड एकाउन्टेन्टलाई नियुक्ति गरि प्रत्येक त्रैमासिक अवधिको प्रतिवेदन प्राप्त गरेपश्चात् सो मा विस्तृत छलफल गरी आवश्यक सुधार समेत गरिएको छ ।

१७. समीक्षा आ.व.मा भएको कुल व्यवस्थापन खर्चको विवरण :

समीक्षा आ.व.मा कम्पनीको कुल व्यवस्थापन खर्च देहाय बमोजिम रहेको छ ।

कर्मचारी खर्च	१६,७५,६०,९८३/-
प्रशासकिय खर्च	२८,२७,७०,४९८/-
कुल व्यवस्थापन खर्च	४५,०३,३१,४८१/-

१८. लेखापरीक्षण समितिका सदस्यहरूको नामावली, निजहरूले प्राप्त गरेको पारिश्रमिक, भत्ता तथा सुविधा, सो समितिले गरेको काम कारवाहीको विवरण र सो समितिले कुनै सुझाव दिएको भए सोको विवरण :

कम्पनीको लेखापरीक्षण समितिका सदस्यहरूको नामावली निम्न बमोजिम रहेको छ :

क्र.सं.	नामावली	सदस्यहरू
१.	श्री भरत कुमार तोबी	अध्यक्ष
२.	श्री अमित कुमार बेगानी	सदस्य
३.	श्री सुनिर कुमार हुंगेल (आन्तरिक लेखा परिक्षक)	सदस्य सचिव

श्री सुनिर कुमार हुंगेल चाहेकका अन्य लेखापरीक्षण समितिका सदस्यहरूले समीक्षा आ.व.मा बैठकमा उपस्थित भए वापत बैठक भत्ता वापत जम्मा रु.८८,०००/- (कर सहित) लिनुभएको छ ।

लेखापरीक्षण समितिका सदस्यहरूले गरेका काम कारवाहीको विवरणहरू यस प्रकार रहेको छ ।

- कम्पनीको लेखा तथा वित्तीय विवरणहरूको पुनरावलोकन गर्ने र त्यस्ता विवरणहरूमा उल्लेखित तथ्यको सत्यता यकिन गर्ने ।
- कम्पनीको आन्तरिक वित्तीय नियन्त्रण प्रणाली तथा जोखिम व्यवस्थापन प्रणालीको पुनरावलोकन गर्ने ।
- कम्पनीको आन्तरिक लेखापरीक्षण सम्बन्धी कार्यको सुपरीवेक्षण तथा पुनरावलोकन गर्ने ।
- कम्पनीको लेखा सम्बन्धी निति तयार गरी लागू गर्ने/गराउने ।
- कम्पनीको लेखा, वित्तीय व्यवस्था तथा लेखापरीक्षणको सम्बन्धमा सञ्चालक समितिले तोकिदिएको अन्य कार्य गर्ने ।

१९. सञ्चालक, प्रबन्ध सञ्चालक, कार्यकारी प्रमुख, कम्पनीका आधारभूत शेरधनी वा निजको नजिकको नातेदार वा निज संलग्न रहेको फर्म, कम्पनी वा संगठित संस्थाले कम्पनीलाई कुनै रकम बुझाउन बाँकी भए सो कुरा :

सो नभएको ।

२०. सञ्चालक, प्रबन्ध सञ्चालक, कार्यकारी प्रमुख तथा पदाधिकारीहरूलाई भुक्तानी गरिएको पारिश्रमिक, भत्ता तथा सुविधाको रकम: कम्पनीको नियमावलीमा भएको व्यवस्था अनुरूप कम्पनीका अध्यक्ष र संचालकलाई संचालक समितिको बैठकमा सहभागी भए वापत बैठक भत्ता रु. १०,०००/- र रु.८,०००/- क्रमशः प्रति बैठक प्रदान गर्ने व्यवस्था रहेको छ । यस अनुसार समीक्षा आ.व.मा कम्पनीको अध्यक्ष र संचालकहरूले संचालक समितिको बैठकमा भाग लिए वापत जम्मा रु. ४,४८,०००/- (कर सहित) बैठक भत्ता प्राप्त गर्नुभयो । कम्पनीको संचालक समितिका पदाधिकारीहरूलाई अन्य कुनै प्रकारको थप सुविधा प्रदान गर्ने गरिएको छैन । साथै, समीक्षा आ.व.मा कम्पनीका संचालकहरूले लेखा समितिको बैठकमा भाग लिए वापत जम्मा रु. १६,०००/- (कर सहित), लगानी समितिको बैठकमा भाग लिए वापत जम्मा रु. १,४४,०००/- (कर सहित), मानव संसाधन समितिको बैठकमा भाग लिए वापत जम्मा रु. १६,०००/- (कर सहित) र दाबी भुक्तानी समितिको बैठकमा भाग लिए वापत जम्मा रु.१६,०००/- (कर सहित) प्रदान गरिएको छ ।

साथै कम्पनीका प्रमुख कार्यकारी अधिकृतलाई पारिश्रमिक, भत्ता तथा सुविधा(कर सहित) वापत जम्मा रु. ८,४९४,०२३- तथा अन्य पदाधिकारीहरूलाई संचालक समितिले पारित गरेको कर्मचारी सेवा विनियमावली अनुसार पारिश्रमिक, भत्ता तथा सुविधा प्रदान गरिदै आएको छ ।

२१. शेयरधनीले बुभिलिन बाँकी रहेको लाभांशको रकम :
शेयरधनीले बुभिलिन बाँकी रहेको लाभांश नरहेको ।

२२. बफा १४१ बमोजिम सम्पत्ति खरिद गरेको कुरा : सो नभएको ।

२३. बफा १७५ बमोजिम सम्बद्ध कम्पनी बीच भएको कारोबारको विवरण : सो नभएको ।

२४. ऐन तथा प्रचलित कानून बमोजिम सञ्चालक समितिको प्रतिवेदनमा खुलाउनु पर्ने कुरा :
सञ्चालक समितिले आफ्नो वार्षिक प्रतिवेदनमा पारदर्शीभई खुलाउनु पर्ने विषयका सम्बन्धमा सदैव सचेत रहेको र सोमा थप स्पष्ट पार्नु पर्ने कुराहरु प्रष्ट पार्दै लगिनेछ ।

सम्पत्ति शुद्धिकरण नियन्त्रण सम्बन्धमा कम्पनीले नेपाल राष्ट्र बैंक, वित्तीय जानकारी ईकाई तथा बीमा समितिबाट जारी गरिएको निर्देशिकाहरुमा उल्लेखित प्रावधानहरुको पालना गर्दै तोकिएका विवरणहरु पेश गर्दै आएका छौं। शाहक पहिचान सम्बन्धी व्यवस्थाहरुको परिपालनाका लागि शाखा कार्यालयहरुलाई सजग बनाइएको छ । शाखा प्रमुखहरुलाई सम्पत्ति शुद्धिकरणको नियन्त्रणका लागि विशेष घनाखो रहन निर्देशन गरिएको छ । यसै गरि प्राप्त व्यवसायलाई समेत समय समयमा अनुगमन समेत गर्दै आएका छौं । सम्पत्ति शुद्धिकरणको प्रयास नियन्त्रणका लागि सममानुकूल तालिम समेत प्रदान गर्दै आएका छौं ।

यस कम्पनीले कम्पनी ऐनको पूर्ण पालना गरेको व्यहोरा कम्पनी निर्देशिका २०७२ को निर्देशन ८६ बमोजिम उद्घोषण गर्दछौं ।

२५. अन्य धावरयक कुराहरु :

कम्पनीको आ.व. २०७३/७८ को हरहिसाब लेखापरीक्षण तथा तथा विस्तृत लेखापरीक्षण प्रतिवेदन तयार पार्नका लागि एस्.ए.आर. एसोसिएट्स चार्टर्ड एकाउन्टेन्ट्सलाई रु. ३३९,०००/- (कर सहित) शुल्कमा सिफारिस गरेका छौं । प्रस्तुत सिफारिस अनुमोदनका लागि अनुरोध गर्दछु ।

अन्त्यमा कम्पनीको समग्र विकासमा प्रत्यक्ष एवं परोक्ष रुपमा सहयोग पुऱ्याउनु हुने सम्पूर्ण बीमित, अभिकर्ता, शेयरधनी, कर्मचारी वर्ग तथा शुभेच्छुकहरुमा हार्दिक आभार व्यक्त गर्दछौं । कम्पनीको नियमित कार्य संचालनको सिनसिलामा उचित मार्गदर्शन, सुझाव तथा सल्लाह र सहयोग प्रदान गर्ने बीमा समिति, नेपाल धितोपत्र बोर्ड, नेपाल स्टक एक्सचेञ्ज लिमिटेड र सिडिएस् एण्ड मिलियरिङ्ग लिमिटेड, नेपाल सरकारका सम्बन्धित निकायहरुमा कृतज्ञता व्यक्त गर्दै आगामी दिनहरुमा पनि सहयोगको अपेक्षा गर्दछौं । चौथो वार्षिक साधारण सभामा उपस्थित भई साधारण सभाको सफलताका लागि सक्रिय सहभागिता देखाई सभाको गरिमा बढाउनु भएकोमा हार्दिक धन्यवाद व्यक्त गर्न चाहन्छु ।

धन्यवाद ।

रिलायन्स लाइफ इन्स्योरेन्स लिमिटेड व्यवस्थापन प्रतिवेदन

(क) रिलायन्स लाइफ इन्स्योरेन्स लि. सम्बन्धी सामान्य जानकारी:

१. संस्थापना मिति: २०६४/०८/१९
२. बीमक बर्ताको प्रमाणपत्र पाएको मिति: २०७४/०४/१८
३. बीमकले अनुमती पाएको बीमा व्यवसायको किसिम र प्रकार: आजीवन, सावधिक तथा म्यादी जीवन बीमा ।
४. बीमकले व्यवसाय प्रारम्भ गरेको मिति: २०७४/०८/०१
५. बीमकले आवश्यक छानेका अन्य विवरणहरू : सो नभएको ।

(ख) कम्पनीको सञ्चालक समितिले प्रमाणित गरेका बुदाहरू:

१. बीमा व्यवसाय गर्न बीमा समितिबाट जारी भएको प्रमाणपत्रको वैधता कायम रहेको: बीमा ऐन तथा नियमावली अनुसार प्रमाण पत्र नबिकरण भैसकेको र बीमा ऐन, २०४९ को दफा ११(क) बमोजिमको अवस्था नरहेकोले प्रमाण पत्रको वैधता कायम रहेको छ ।
२. कानून बमोजिम कम्पनीले तिर्नु, बुझाउनु पर्ने कर, सेवा शुल्क, दण्ड जरिवाना सम्बन्धित निकायमा बुझाउनु बाँकी रहेको छैन ।
३. बीमकको शेयर स्वामित्वको संरचना, त्यसमा भएको हेरफेरको विवरण तथा कायम रहेको संरचना प्रचलित कानुनी व्यवस्था अनुरूप रहेको छ ।
४. बीमा समितिले तोकिएको बमोजिमको सम्बन्धी मार्गिन कायम रहेको छ ।
५. (क) वास्तविक रूपमा प्राप्त हुनसक्ने मुल्य भन्दा बासलातको मितिमा कम्पनीको वित्तीय विवरणमा समावेश गरिएका सम्पूर्ण सम्पत्तिहरूको मुल्य बढी रहेको छैन ।
(ख) बुदा (क) बमोजिमको सम्पत्तिको मुल्य तुलना गर्न अवलम्बन गरिएको विधिको खुलासा: उक्त सम्पत्तिको मुल्य ऐतिहासिक मूल्यबाट हास कही घटाई तुलना गरिएको छ ।
६. बीमकले गरेको लगानी प्रचलित कानुनी व्यवस्थाको परिधीभित्र रहेको उद्घोषण तथा सो नभएको भए कारण सहितको विवरण: कम्पनीले गरेको सम्पूर्ण लगानी प्रचलित कानुनी व्यवस्थाको परिधीभित्र रहेर गरीएको छ ।
७. बीमकलाई आई पर्नसक्ने सम्पूर्ण जोखिमहरू तथा सोको निराकरणका लागि अवलम्बन गरिएका नीतिहरूको खुलासा:
कम्पनीलाई आइपर्न सक्ने जोखिमहरूको निराकरणको लागि पर्याप्त पुनर्बीमा तथा महा विपत्ती पुनर्बीमाको व्यवस्था गर्ने नीति कम्पनीको रहेको छ । साथै कारोबार जोखिम निराकरणको लागि सुदृढ आन्तरीक नियन्त्रण प्रचाली र त्रैमासिक रूपमा आन्तरीक लेखा परीक्षणको समेत व्यवस्था गरेको छ । लगानी सम्बन्धी जोखिम निराकरणको निमित्त लगानी नीति लागु गरीएको छ । कम्पनीले स्थीर सम्पत्तिहरूमा आइ पर्नसक्ने जोखिम न्यूनीकरणको लागि पर्याप्त बीमा गरेको र सुरक्षा गार्डको समेत प्रबन्ध गरेको छ ।
८. बीमकको अन्य मुलुकमा रहेको प्रधान कार्यालय/कार्यालयको विवरण तथा त्यस्तो नेपाल बाहिरको कार्यालयले संचालन गरे को बीमा व्यवसायबाट बीमकलाई आइ पर्न सक्ने सम्पूर्ण जोखिमहरू तथा सोको निराकरणका लागि अवलम्बन गरिएका

नीतिहरूको खुलासा: कम्पनीको नेपाल बाहिर कार्यालयहरू नरहेको ।

९. यस वर्ष फछ्छुटी भएको बीमा दाबीको संख्या तथा फछ्छुटी हुन बाँकी दाबीको संख्या र समयावधिको खुलासा: यस वर्ष फछ्छुटी भएको बीमा दाबी संख्या २९ रहेको तथा फछ्छुटी हुन बाँकी बीमा दाबी नरहेको ।
१०. वित्तीय विवरण तयार गर्दा प्रचलित बीमा ऐन, २०४९ बीमा नियमावली, २०४९ र सो अन्तर्गत जारी गरिएका बीमा समितिको आदेश वा निर्देशन, कम्पनी ऐन २०६३ तथा अन्य कानूनहरू तथा लेखामान, लेखाको सिद्धान्त र नीतिहरू पालना गरिएको उद्घोषण र त्यस्ता व्यवस्थाहरू पालना हुन नसकेको भए सोको कारण सहितको खुलासा: वित्तीय विवरण तयार गर्दा प्रचलित बीमा ऐन, २०४९ बीमा नियमावली, २०४९ र सो अन्तर्गत जारी गरिएका बीमा समितिको आदेश तथा निर्देशन, कम्पनी ऐन २०६३ तथा अन्य कानूनहरू तथा लेखामान, लेखाको सिद्धान्त र नीतिहरू पूर्ण रूपमा पालना गरिएको छ ।
११. (क) कम्पनीले उपयुक्त लेखा नीति अवलम्बन गरेको, सोको प्रयोगमा एकरूपता कायम गरेको र त्यस्तो नीतिको परीक्षण गरी उपयुक्तता एकिन गरेको छ ।
(ख) कम्पनीको विवरणले वासलातको मितिमा कम्पनीको नाफा नोक्सान अगावतका वित्तीय अवस्थाको यथार्थ तथा वास्तविक चित्रण गर्दछ ।
१२. कम्पनीको सन्चालक समितिले कम्पनीको सम्पत्तिको सुरक्षाको लागि तथा जालसाजी वा अन्य अनियमितता भए सो पत्ता लगाउन र रोक्नका लागि उपयुक्त र पर्याप्त आन्तरिक निबन्धन प्रणाली र आन्तरिक लेखा परीक्षणको व्यवस्था गरेको छ ।
१३. कम्पनीले "Going Concern Basis" मा आफ्नो वित्तीय विवरण तयार गरेको हो ।
१४. कम्पनीको व्यवसायको आकार र प्रकृति अनुसार आन्तरिक लेखापरीक्षण प्रणाली प्रभावकारी रहेको छ ।
१५. प्रचलित बीमा ऐन, २०४९ तथा कम्पनी ऐन, २०६३ र सो अन्तर्गतका नियमावली, आदेश वा निर्देशनको प्रतिकूल हुने गरी कुनै व्यक्ति, फर्म, कम्पनी तथा कम्पनीको सन्चालक वा सन्चालकको स्वार्थ रहेको संस्थासंग कारोबार गरिएको छैन ।
१६. वार्षिक प्रतिवेदन तयार गरिएको वर्ष आ.व. २०७६/७७ मा विमा समितिले कम्पनीलाई कुनै दण्ड जरिवाना गरेको छैन ।
१७. व्यवस्थापनले आवश्यक ठानेका अन्य कुराहरू : सो नभएको ।

रिलायन्स
सुखमय
जीवन बीमा योजना
सावधिक तथा आजीवन





**INDEPENDENT AUDITOR'S REPORT
TO THE SHAREHOLDERS OF RELIANCE LIFE INSURANCE LIMITED**

Report on the Audit of the Financial Statements

We have audited the accompanying financial statements of Reliance Life Insurance Limited (hereafter referred to as "RLIL" or "the Company") which comprise Statement of Financial Position as at Ashad 31, 2077 (July 15, 2020), and statement of profit or loss and Other Comprehensive Income, Statement of Changes in Equity and Statement of Cash Flows for the year then ended, and a Summary of Significant Accounting Policies and other explanatory notes (hereafter referred to as "the financial statements").

In our opinion, the financial statement presents fairly, in all material respects the financial position of Reliance Life Insurance Limited, as at Ashad 31, 2077 (July 15, 2020), and its financial performance, cash flows, changes in equity for the year then ended, and a summary of significant accounting policies and other explanatory information, in accordance with Nepal Financial Reporting Standards.


Basis for Opinion

We conducted our audit of the financial statements in accordance with Nepal Standards on Auditing (NSAs). Our responsibilities under these Standards are further described in the Auditor's Responsibilities for the Audit of the Financial Statements section of our report. We are independent of the Company in accordance with the Handbook of The Code of Ethics for Professional Accountants issued by The Institute of Chartered Accountants of Nepal (ICAN), and we have fulfilled our other ethical responsibilities in accordance with the ICAN's Handbook of The Code of Ethics for Professional Accountants. We believe that the audit evidence we have obtained is sufficient and appropriate to provide a basis for our audit opinion on the financial statements.

Key Audit Matters

Key audit matters are those matters that, in our professional judgement, were of most significance in the audit of the financial statements and include the most significant assessed risks of material misstatement (whether or not due to fraud) identified, including those which had the greatest effect on: the overall audit strategy; the allocation of resources in the audit; and directing the efforts of the engagement team. We summarize below the key audit matters, in decreasing order of audit significance, in arriving at our audit opinion above, together with our key audit procedures to address those matters and, as required for public interest entities, our results from those procedures. These matters were addressed, and our results are based on, procedures undertaken, in the context of, and solely for the purpose of, our audit of the financial statements as a whole, and in forming our opinion thereon, and consequently are incidental to that opinion, and we do not provide a separate opinion on these matters.

Key audit matter	Key Audit Procedure
Financial Investments The investment portfolio of company includes:	• We have checked the compliance of the Financial Investment made by the Company with the Investment Directive



S. R. PANDEY & Co.
Chartered Accountants

2nd Floor, House No. 297/933
Nabi Gali, Maharajgunj,
P. O. Box No. 2342
Kathmandu, Nepal

Tel.: 977-1-4720983, 2104700
Fax: 977-1-4720983
e-mail: info@srp.com.np

<p>Investment in bond of public companies, fixed deposits of commercial banks, development banks and investment in shares.</p> <p>Total Financial Investments : NPR 2,135.63 Million as on 15th July 2020 (NPR 1,739.55 Million as on 15th July 2019)</p> <p>Total Financial Investment represents 70.65% of total assets of the company.</p> <p>Investments are made as per Company's Investment Policy strictly adhering to investment directive issued by Insurance Board.</p>	<p>issued by Insurance Board and company's internal policy as well as tested the effectiveness of internal control with regards to decisions and procedures related to financial investment.</p> <ul style="list-style-type: none"> • We have assessed the appropriateness of the valuation made of financial investments and checked whether required impairment loss has been booked or not. • We have verified the adequacy of disclosure made in the financial statement regarding the financial investments. <p>Our results: We considered the valuation and disclosure of Financial Investment to be acceptable.</p>
<p>Valuation of Insurance Contract Liabilities</p> <p>The Valuation of the liabilities for insurance contracts involves complex and subjective judgements about future events, both internal and external to the business for which small changes can result in a material impact to the valuation of these liabilities.</p> <p>Economic assumptions such as investment return and associated discount rates and operating assumption such as expenses, mortality and lapse rates are the key inputs to estimate these long-term liabilities.</p>	<ul style="list-style-type: none"> • Our audit procedures consisted of focus on appropriateness of actuarial assumptions, models and methodology. <p>Our results: The valuation of the liabilities of insurance contract and presentation are fairly made.</p>

Information Other than the Financial Statements and Auditor's Report Thereon

The Company's Management is responsible for the preparation of the other information. The other information comprises the information included in the Management report, Report of the Board of Directors and Chairman's statement but does not include the financial statements and our auditor's report thereon.

Our opinion on the financial statements does not cover the other information and we do not express any form of assurance conclusion thereon.

In connection with our audit of the financial statements, our responsibility is to read the other information and, in doing so, consider whether the other information is materially inconsistent with the financial statements or our knowledge obtained during the course of our audit or otherwise appears to be materially misstated.



S. R. PANDEY & CO.
Chartered Accountants

2nd Floor, House No. 2579/33
Nabil Gali, Maharajpurj
P. O. Box No. 2143
Kathmandu, Nepal

Tel: 977-1-4720963, 3104707
Fax: 977-1-4720943
E-mail: info@srp.com.np

If based on the work we have performed, we conclude that there is a material misstatement of this other information, we are required to report that fact. We have nothing to report in this regard.

Responsibility of Management and Those Charged with Governance for the Financial Statements

The Company's Management is responsible for the preparation of the other information. The other information comprises the information included in the Management Report, Report of the Board of Directors and Chairman's statement but does not include the financial statements and our auditor's report thereon.

Our opinion on the financial statements does not cover the other information and we do not express any form of assurance conclusion thereon.

In connection with our audit of the financial statements, our responsibility is to read the other information and, in doing so, consider whether the other information is materially inconsistent with the financial statements or our knowledge obtained during the course of our audit or otherwise appears to be materially misstated.

If based on the work we have performed, we conclude that there is a material misstatement of this other information, we are required to report that fact. We have nothing to report in this regard.

Auditor's Responsibilities for the Audit of the Financial Statements

Our objectives are to obtain reasonable assurance about whether the financial statements as a whole are free from material misstatement, whether due to fraud or error, and to issue an auditor's report that includes our opinion. Reasonable assurance is a high level of assurance, but is not a guarantee that an audit conducted in accordance with NSAs will always detect a material misstatement when it exists. Misstatements can arise from fraud or error and are considered material if, individually or in the aggregate, they could reasonably be expected to influence the economic decisions of users taken on the basis of these financial statements.

As part of an audit in accordance with NSAs, we exercise professional judgment and maintain professional skepticism throughout the audit. We also:

- Identify and assess the risks of material misstatement of the financial statements, whether due to fraud or error, design and perform audit procedures responsive to those risks, and obtain audit evidence that is sufficient and appropriate to provide a basis for our opinion. The risk of not detecting a material misstatement resulting from fraud is higher than for one resulting from error, as fraud may involve collusion, forgery, intentional omissions, misrepresentations, or the override of internal control.
- Obtain an understanding of internal controls relevant to the audit in order to design audit procedures that are appropriate in the circumstances, but not for the purpose of expressing an opinion on the effectiveness of the Company's internal control.
- Evaluate the appropriateness of accounting policies used and the reasonableness of accounting estimates and related disclosures made by management.



S. R. PANDEY & CO.
Chartered Accountants

2nd Floor, House No. 2979/33
Nabil Gali, Maharajgunj
P. O. Box No. 2343
Kathmandu, Nepal

tel.: 977-1-4720863, 2124700
fax: 977-1-4720433
e-mail: info@ers.com.np

- Conclude on the appropriateness of management's use of the going concern basis of accounting and, based on the audit evidence obtained, whether a material uncertainty exists related to events or conditions that may cast significant doubt on the Company's ability to continue as a going concern. If we conclude that a material uncertainty exists, we are required to draw attention in our auditor's report to the related disclosures in the financial statements or, if such disclosures are inadequate, to modify our opinion. Our conclusions are based on the audit evidence obtained up to the date of our auditor's report. However, future events or conditions may cause the Company to cease to continue as a going concern.

We communicate with those charged with governance regarding, among other matters, the planned scope and timing of the audit and significant audit findings, including any significant deficiencies in internal control that we identify during our audit.

We also provide those charged with governance with a statement that we have complied with relevant ethical requirements regarding independence, and to communicate with them all relationships and other matters that may reasonably be thought to bear on our independence, and where applicable, related safeguards.

Report on Other Legal and Regulatory Requirements

On the basis of our examination, we would like to further report that:

- i. We have obtained all the information and explanations, which were considered necessary for the purpose of our audit.
- ii. The financial statements are in agreement with the books of account maintained by the Company.
- iii. In our opinion, proper books of accounts as required by the law have been kept by the Company.
- iv. During our examination of the books of account of the Company, we have not come across the cases where the Board of Directors or any member thereof or any representative or any office holder or any employee of the company has acted contrary to the provisions of law or caused loss or damage to the company.
- v. The details of the branches are adequate for the purpose of our audit, and
- vi. We have not come across any fraudulence in the accounts, so far as it appeared from our examination of the books.

Place: Kathmandu
Date: October 04, 2021
IPDN: 211005CA01485Ka5&5

Arun Raut, FCA
Partner



RELANCE LIFE INSURANCE LIMITED
STATEMENT OF FINANCIAL POSITION

As At Ashadh 31, 2077

(As At 15th July, 2020)

Fig. in NPR

	Note	Current Year	Previous Year
Assets			
Intangible Assets	4	5,983,019	2,677,436
Property, Plant and Equipment	5	75,520,603	81,676,555
Investment Properties	6	-	-
Deferred Tax Assets	7	1,428,833	2,473,884
Investment in Subsidiaries	8	-	-
Investment in Associates	9	-	-
Investments	10	2,135,633,398	1,735,546,410
Loans	11	165,112,861	7,593,532
Reinsurance Assets	12	-	-
Current Tax Assets (Net)	21	69,706,894	39,193,715
Insurance Receivables	13	-	4,134,719
Other Assets	14	8,809,519	5,928,771
Other Financial Assets	15	25,061,249	6,610,912
Cash and Cash Equivalents	16	535,384,264	289,126,810
Total Assets		3,022,640,643	1,174,962,745
Equity & Liabilities			
Equity			
Share Capital	17 (a)	1,470,000,000	1,470,000,000
Share Application Money Pending Allotment	17 (b)	-	-
Share Premium	17 (c)	-	-
Catastrophe Reserves	17 (d)	18,106,447	11,582,215
Retained Earnings	17 (e)	156,118,522	96,355,388
Other Equity	17 (f)	5,193,196	3,664,222
Total Equity		1,649,418,165	1,581,601,825
Liabilities			
Provisions	18	2,628,965	5,566,121
Gross Insurance Contract Liabilities	19	1,145,352,359	435,011,757
Deferred Tax Liabilities	7	-	-
Insurance Payables	20	24,409,313	14,353,638
Current Tax Liabilities (Net)	21	-	-
Loans and Borrowings	22	-	-
Other Financial Liabilities	23	132,339,810	95,310,368
Other Liabilities	24	68,492,051	43,119,036
Total Liabilities		1,373,222,478	593,360,919
Total Equity and Liabilities		3,022,640,643	1,174,962,745

The accompanying notes form an integral part of these Financial Statements.

As per our report of even date

CA Sujeep Shrestha
Finance Manager

Pravin Raman Parajuli
Chief Executive Officer

Tara Chand Kedia
Chairman

CA Arun Raut
Partner
S.R. Pandey & Co.
Chartered Accountants

Jagadish Kumar Agrawal
Director

Bharat Kumar Todi
Director

Amit Kumar Begani
Director

Arjun Bhadra Khanal
Director

Sarita Bhatta Adhikari
Director

Date: 2078/06/18

Place: Kathmandu

RELIANCE LIFE INSURANCE LIMITED
STATEMENT OF PROFIT OR LOSS

For The year ended Asadh 31, 2077
(For The Year Ended July 15, 2020)

		Fig. in NPR	
	Notes	Current Year	Previous Year
Income:			
Gross Earned Premiums	25	1,403,974,989	725,832,408
Premiums Ceded	26	(48,595,670)	(25,014,824)
Net Earned Premiums	27	1,355,379,319	700,817,584
Fees and Commission Income	28	5,999,422	104,700
Investment Income	29	221,114,450	192,165,807
Net Gains/ (Losses) on Fair Value Changes	30	-	-
Net Realised Gains/ (Losses)	31	182,882	-
Other Income	32	456,565	384,643
Total Income		1,583,132,638	893,472,734
Expenses:			
Gross Benefits and Claims Paid	33	90,185,782	22,665,667
Claims Ceded	34	(12,098,822)	(20,585,563)
Gross Change in Contract Liabilities	35	697,518,487	374,249,031
Change in Contract Liabilities Ceded to Reinsurers	35	-	-
Net Benefits and Claims Paid		775,605,447	376,329,135
Commission Expenses	36	256,739,712	155,661,674
Service Fees	37	13,679,589	7,174,191
Employee Benefits Expenses	38	167,560,983	136,712,596
Depreciation and Amortization Expenses	39	15,902,807	14,897,684
Impairment Losses	40	1,258,705	207,317
Other Expenses	41	282,770,498	180,877,562
Finance Cost	42	819,805.92	312,852
Total Expenses		1,514,337,546	872,173,011
Net Profit/(Loss) For The Year Before Share of Net Profits of Associates Accounted for Using Equity Method and Tax		68,795,092	21,299,723
Share of Profit of Associates accounted using Equity Method	9	-	-
Profit Before Tax		68,795,092	21,299,723
Income Tax Expense	43	904,480	(1,317,882)
Net Profit/ (Loss) For The Year		67,890,611	22,617,605
Earning Per Share			
Basic EPS		4.62	1.54
Diluted EPS		4.62	1.54

The accompanying notes form an integral part of these Financial Statements.

As per our report of even date

CA Sujeep Shrestha
Finance Manager

Pravin Raman Parsjuli
Chief Executive Officer

Taru Chand Kedia
Chairman

CA Arun Raut
Partner
S.R. Pandey & Co,
Chartered Accountants

Jagadish Kumar Agrawal
Director

Bharat Kumar Todi
Director

Amit Kumar Begari
Director

Arjun Bhadra Khanal
Director

Sarita Bhana Adhikari
Director

Date: 2078/06/18
Place: Kathmandu

RELIANCE LIFE INSURANCE LIMITED
STATEMENT OF OTHER COMPREHENSIVE INCOME

For The Year Ended Ashadh 31, 2077

(For The Year Ended July 15, 2020)

	Fig. in NPR	
	Current Year	Previous Year
Net Profit/ (Loss) For The Year	67,890,611	12,617,605
Other Comprehensive Income		
a) Items that are or may be Reclassified to Profit or Loss		
Changes in Fair Value of FVOCI Debt Instruments	-	-
Cash Flow Hedge - Effective Portion of Changes in Fair Value	-	-
Exchange differences on translation of Foreign Operation	-	-
Share of other comprehensive income of associates accounted for using the equity method	-	-
Income Tax Relating to Above Items	-	-
Reclassified to Profit or Loss		
b) Items that will not be Reclassified to Profit or Loss		
Changes in fair value of FVOCI Equity Instruments	562,282	2,000,969
Revaluation of Property, Plant and Equipment/ Intangible Assets	-	-
Remeasurement of Post-Employment Benefit Obligations	-	-
Share of other comprehensive income of associates accounted for using the equity method	-	-
Income Tax Relating to Above Items	(140,570)	(500,242)
Total Other Comprehensive Income For the Year, Net of Tax	421,711	1,500,727
Total Comprehensive Income For the Year, Net of Tax	68,312,323	24,118,331

The accompanying notes form an integral part of these Financial Statements.

As per our report of even date

CA Sujeep Shrestha
Finance Manager

Pravin Raman Parajuli
Chief Executive Officer

Tara Chand Kedia
Chairman

CA Arun Raut
Partner
S.R. Pandey & Co.
Chartered Accountants

Jagadish Kumar Agrawal
Director

Bharat Kumar Todi
Director

Amit Kumar Begani
Director

Arjun Bhadra Khanal
Director

Sarita Bhatta Adhikari
Director

Date: 2078/06/18

Place: Kathmandu

RELIANCE LIFE INSURANCE LIMITED

STATEMENT OF CASH FLOWS

For The year ended Asadh 31, 2077

(For The Year Ended July 15, 2020)

	Fig. in NPR	
	Current Year	Previous Year
Cash Flow From Operating Activities:		
Cash Received		
Gross Premium Received	1,419,520,877	742,433,930
Fees and Commission	5,999,422	-
Claim Recovery Received from Reinsurers	16,233,541	20,585,563
Realised Foreign Exchange Income other than on Cash and Cash Equivalents	-	-
Others (to be specified)	-	508,805,341
Cash Paid		
Gross Benefits and Claims Paid	(90,185,782)	(22,665,667)
Reinsurance Premium Paid	(38,539,995)	(25,014,824)
Commission Paid	(256,739,712)	(155,661,674)
Service Fees Paid	(6,938,383)	(7,174,191)
Employee Benefits Expenses Paid	(177,059,239)	(136,712,596)
Other Expenses Paid	(232,349,946)	(604,137,565)
Others (to be specified)	-	-
Income Tax Paid	(30,513,179)	-
Net Cash Flow From Operating Activities [1]	609,427,605	320,458,316
Cash Flow From Investing Activities		
Acquisitions of Intangible Assets	(4,630,600)	(429,188)
Proceeds From Sale of Intangible Assets	-	-
Acquisitions of Investment Properties	-	-
Proceeds From Sale of Investment Properties	-	-
Rental Income Received	-	-
Acquisitions of Property, Plant & Equipment	(8,421,839)	(31,561,907)
Proceeds From Sale of Property, Plant & Equipment	-	-
Payment for acquisition of Subsidiaries/ Investment in Subsidiaries	-	-
Investment in Associates	-	-
Receipts from Sale of Investments in Subsidiaries	-	-
Receipts from Sale of Investments in Associates	-	-
Purchase of Equity Instruments	(800,000)	(577,445)
Proceeds from Sale of Equity Instruments	5,252,176	-
Purchase of Mutual Funds	-	-
Proceeds from Sale of Mutual Funds	-	-
Purchase of Preference Shares	-	-
Proceeds from Sale of Preference Shares	-	-
Purchase of Debentures	(230,824,000)	-
Proceeds from Sale of Debentures	-	-
Purchase of Bonds	-	-
Proceeds from Sale of Bonds	-	-
Investments in Deposits	-	(259,167,776)

Maturity of Deposits	(172,970,000)	-
Proceeds from Finance Lease	-	-
Loans Paid	(158,778,035)	-
Proceeds from Loans	-	-
Interest Income Received	208,621,421	192,165,807
Dividend Received	200,533	-
Others (to be specified)	-	-
Total Cash Flow From Investing Activities [2]	(362,350,344)	(99,570,510)
Cash Flow From Financing Activities		
Interest Paid	(819,806)	(312,852)
Payment of Finance Lease	-	-
Proceeds From Issue of Share Capital	-	-
Share Issuance Cost Paid	-	-
Dividend Paid	-	-
Dividend Distribution Tax Paid	-	-
Others (to be specified)	-	-
Total Cash Flow From Financing Activities [3]	(819,806)	(312,852)
Net Increase/(Decrease) In Cash & Cash Equivalents [1+2+3]	246,257,454	220,574,955
Cash & Cash Equivalents At Beginning of The Year/Period	289,126,810	68,551,855
Effect of Exchange Rate Changes on Cash and Cash Equivalents	-	-
Cash & Cash Equivalents At End of The Year/Period	535,384,264	289,126,810
Components of Cash & Cash Equivalents		
Cash In Hand	46,726,039	37,152,008
Cheques In Hand	131,392,092	62,251,905
Term Deposit with Banks (with initial maturity upto 3 months)	252,500,000	-
Gold Coins	-	-
Balance With Banks	104,766,132	189,722,896

Notes:

Insurers shall prepare Statement of Cash Flows using Direct Method. Insurers may voluntarily prepare Cash Flow Statement using Indirect Method as well.

The accompanying notes form an integral part of these Financial Statements.

As per our report of even date

CA Sujeep Shrestha
Finance Manager

Pravin Raman Parajuli
Chief Executive Officer

Tara Chand Kedia
Chairman

CA Arun Raut
Partner
S.R. Pandey & Co.
Chartered Accountants

Jagadish Kumar Agrawal
Director

Bharat Kumar Todi
Director

Amit Kumar Begani
Director

Arjun Bhadra Khanal
Director

Sarita Bhatta Adhikari
Director

Date: 2078/06/18
Place: Kathmandu

RELIANCE LIFE INSURANCE LIMITED
STATEMENT OF DISTRIBUTABLE PROFIT OR LOSS

For The year ended Asadh 31, 2077

(For The Year Ended July 15, 2020)

Fig. in NPR

	Current Year	Previous Year
Opening Balance in Retained Earnings	96,355,388	77,351,627
Net profit or (loss) as per statement of profit or loss	67,890,611	22,617,605
Appropriations:		
i) Transfer to Catastrophe Reserves	(6,324,232)	(2,653,321)
ii) Transfer to Capital Reserves	-	-
iii) Transfer to Regulatory Reserves	(2,531,853)	-
iv) Transfer to Fair Value Reserves	-	-
v) Transfer of Deferred Tax Reserves	1,045,051	(817,640)
vi) Others (to be Specified)	(116,442)	-
Less:		
i) Unrealised Gain on fluctuation of Foreign Exchange Currency	-	-
ii) Unrealised Income on unwinding of Financial Assets	-	-
iii) Actuarial Reserve	-	-
iv) Fair Value Reserve on Equity Instrument at FVTOCI	-	(142,884)
v) Goodwill Recognised	-	-
vi) Others (to be Specified)	-	-
Total Distributable Profits	156,118,522	96,355,388

The accompanying notes form an integral part of these Financial Statements.

As per our report of even date

CA Sujeep Shrestha
Finance Manager

Pravin Raman Parajuli
Chief Executive Officer

Tara Chand Kedia
Chairman

CA Arun Raut
Partner
S.R. Pandey & Co.
Chartered Accountants

Jagadish Kumar Agrawal
Director

Bharat Kumar Todi
Director

Amit Kumar Begani
Director

Arjun Bhadra Khanal
Director

Sarita Bhatta Adhikari
Director

Date: 2078/06/18

Place: Kathmandu

RELIANCE LIFE INSURANCE LIMITED STATEMENT OF CHANGES IN EQUITY

For The year ended Asadh 31, 2077
(For The Year Ended July 15, 2020)

Previous Year

	Share Capital	Preference Shares	Share Application Money Pending Allotment	Share Premium	Retained Earnings	Capital Reserve	Regulatory Reserve	Pro-Visa Reserve	Actuarial Reserve	Residual Reserve	Cash Flow Hedge Reserve	Catastrophe Reserve	Other Reserve	Fig. in NPR Total
Balance as at Shrawan 1, 2075	1,470,000,000	-	-	71,85,267	1,384,506	(1,895,894)	-	-	-	8,000,000	1,486,344	-	-	1,597,836,277
Profit/(Loss) For the Year	-	-	-	23,673,605	-	-	-	-	-	-	-	-	-	23,673,605
Other Comprehensive Income (or for the Year, Net of Tax	-	-	-	-	-	-	-	-	-	-	-	-	-	-
(i) Changes in Fair Value of FVOCI Debt Instruments	-	-	-	-	-	-	-	-	-	-	-	-	-	-
(ii) Gain/(Loss) on Cash Flow Hedge	-	-	-	-	-	-	-	-	-	-	-	-	-	-
(iii) Exchange differences on translation of Foreign Operation	-	-	-	-	-	-	-	-	-	-	-	-	-	-
(iv) Changes in fair value of FVOCI Equity Instruments	-	-	-	-	1,500,773	-	-	-	-	-	-	-	-	1,500,773
(v) Revaluation of Property, Plant and Equipment/ Intangible Assets	-	-	-	-	-	-	-	-	-	-	-	-	-	-
(vi) Reassessment of Post-Employment Benefits Obligations	-	-	-	-	-	-	-	-	-	-	-	-	-	-
(vii) Share of other comprehensive income of associates accounted for using the equity method	-	-	-	-	-	-	-	-	-	-	-	-	-	-
Transfer to Reserve During the Year	-	-	-	(1,470,981)	-	-	-	-	-	-	-	2,653,321	(17,540)	-
Transfer from Reserve During the Year	-	-	-	-	-	-	-	-	-	-	-	-	-	-
Transfer of Deferred Tax Reserve	-	-	-	-	-	-	-	-	-	-	-	-	-	-
Transfer of Depreciation on Revaluation of Property, Plant and Equipment	-	-	-	-	-	-	-	-	-	-	-	-	-	-
Transfer on Disposal of Intangible Property, Plant and Equipment	-	-	-	-	-	-	-	-	-	-	-	-	-	-
Transfer on Disposal of Equity Instruments Measured at FVOCI	-	-	-	(142,884)	-	-	-	-	-	-	-	-	-	(142,884)
Transfer to Insurance Contract Liabilities	-	-	-	-	-	-	-	-	-	-	-	-	-	-
Prior Period Adjustments	-	-	-	-	-	-	-	-	-	-	-	-	-	-
Share Issuance Costs	-	-	-	-	-	-	-	-	-	-	-	-	-	-
Contribution by/(Distribution to the owners of the Company	-	-	-	-	-	-	-	-	-	-	-	-	-	-
(i) Bonus Share Issued	-	-	-	-	-	-	-	-	-	-	-	-	-	-
(ii) Share Issue	-	-	-	-	-	-	-	-	-	-	-	-	-	-
(iii) Cash Dividend	-	-	-	-	-	-	-	-	-	-	-	-	-	-
(iv) Dividend/Contribution Tax	-	-	-	-	-	-	-	-	-	-	-	-	-	-
(v) Others (To be specified)	-	-	-	-	-	-	-	-	-	-	-	-	-	-
Balance as at Ashadh 31, 2076	1,470,000,000	-	-	96,993,286	1,394,706	(194,309)	-	-	-	11,982,25	2,475,884	-	-	1,591,901,805

Current Year

Fig. in NPR

	Share Capital	Performance Shares	Share Application Money Pending Allotment	Share Premium	Retained Earnings	Capital Reserves	Regulatory Reserves	Fair Value Reserves	Accountal Reserves	Revaluation Reserve	Cash Flow Hedge Reserves	Catastrophe Reserves	Other Reserves	Total
Balance as at 31st March 1, 2016	1,475,000,000	-	-	-	96,955,388	-	1,284,206	(94,568)	-	-	-	11,582,215	2,473,864	1,911,611,853
Profit/(Loss) For the Year	-	-	-	-	(7,899,611)	-	-	-	-	-	-	-	-	62,890,811
Other Comprehensive Income for the Year, Net of Tax	-	-	-	-	-	-	-	-	-	-	-	-	-	-
i) Changes in Fair Value of FVOCI Debt Instruments	-	-	-	-	-	-	-	-	-	-	-	-	-	-
ii) Gain/(Loss) on Cash Flow Hedge	-	-	-	-	-	-	-	-	-	-	-	-	-	-
iii) Exchange Differences on translation of Foreign Operation	-	-	-	-	-	-	-	-	-	-	-	-	-	-
iv) Changes in fair value of FVOCI Equity Instruments	-	-	-	-	-	-	-	421,711	-	-	-	-	-	421,711
v) Revaluation of Property, Plant and Equipment/ Intangible Assets	-	-	-	-	-	-	-	-	-	-	-	-	-	-
vi) Reassessment of Post-Employment Benefit Obligation	-	-	-	-	-	-	-	-	-	-	-	-	-	-
vii) Gain of other comprehensive income of associates accounted for using the equity method	-	-	-	-	-	-	-	-	-	-	-	-	-	-
Transfer to Reserves During the Year	-	-	-	-	(5,086,087)	-	2,331,803	-	-	-	-	6,334,233	-	-
Transfer from Reserves During the Year	-	-	-	-	1,044,051	-	-	-	-	-	-	-	(1,044,051)	-
Transfer of Deferred Tax Reserves	-	-	-	-	-	-	-	-	-	-	-	-	-	-
Transfer of Depreciation on Revaluation of Property, Plant Equipment	-	-	-	-	-	-	-	-	-	-	-	-	-	-
Transfer on Disposal of Property, Plant and Equipment	-	-	-	-	-	-	-	-	-	-	-	-	-	-
Transfer on Disposal of Equity Instruments Measured at FVOCI	-	-	-	-	-	-	-	(379,348)	-	-	-	-	-	(379,348)
Transfer to Insurance Contract Liabilities	-	-	-	-	(116,462)	-	-	-	-	-	-	-	-	(116,462)
Prior Period Adjustments	-	-	-	-	-	-	-	-	-	-	-	-	-	-
Share Issuance Costs	-	-	-	-	-	-	-	-	-	-	-	-	-	-
Contribution by Distribution to the extent of the Company	-	-	-	-	-	-	-	-	-	-	-	-	-	-
i) Bonus Share Issued	-	-	-	-	-	-	-	-	-	-	-	-	-	-
ii) Share Issue	-	-	-	-	-	-	-	-	-	-	-	-	-	-
iii) Cash Dividend	-	-	-	-	-	-	-	-	-	-	-	-	-	-
iv) Dividend Distributions Tax	-	-	-	-	-	-	-	-	-	-	-	-	-	-
v) Others (To be specified)	-	-	-	-	-	-	-	-	-	-	-	-	-	-
Balance as at March 31, 2017	1,475,000,000	-	-	-	89,055,702	-	3,816,009	(82,196)	-	-	-	18,106,447	1,423,831	1,649,418,188

As Per Our Attached Report Even Date

CA Arun Raut Partner S.R. Pandey & Co. Chartered Accountants	Tara Chand Kedia Chairman	CA Sejeep Shrestha Finance Manager	CA Arun Raut Partner S.R. Pandey & Co. Chartered Accountants
Pravin Ramesh Parajuli Chief Executive Officer	Arjun Bhadra Kishor Director	Bharat Kumar Todi Director	Sarla Bhatia Adhikari Director
Jagdish Kumar Agrawal Director	Amit Kumar Begani Director		

Date: 2078/06/18
Place: Kathmandu

RELIANCE
LIMITED
ENDOWMENT
PLAN




बीमा शुल्क ८ वर्षको
सुरक्षा २५ को

रिलायन्स वार्षिक

धन वर्षा

जीवन बीमा योजना



RELIANCE LIFE INSURANCE LIMITED

Notes to the Financial Statements

For The year ended Asadh 31, 2077

(For The Year Ended July 15, 2020)

1. GENERAL INFORMATION

Reliance Life Insurance Limited (herein after referred to as the "Company") was incorporated on 08/19/2064 and operated as life insurance company after obtaining license on 04/18/2074 under the Insurance Act 2049.

The registered office of the Company is located at New Baneshwor. As on Financial Year end, the share capital of the company has not been listed.

The financial statements are approved for issue by the Company's Board of Directors on 18/06/2078 (04/10/2021).

2. BASIS OF PREPARATION

(a) Statement of Compliance

The Financial Statements have been prepared in accordance with the Nepal Financial Reporting Standards (NFRS) issued by the Nepal Accounting Standards Board (ASB), as per the provisions of The Institute of Chartered Accountants of Nepal Act, 1997. These confirm, in material respect, to NFRS as issued by the Nepal Accounting Standards Board. The Financial Statements have been prepared on a going concern basis. The term NFRS, includes all the standards and the related interpretations which are consistently used.

(b) Basis of Measurement

The Financial Statements have been prepared on the historical cost basis except for following Assets & Liabilities which have been measured at Fair Value amount:

- i. Certain Financial Assets & Liabilities which are required to be measured at fair value
- ii. Defined Employee Benefits
- iii. Insurance Contract Liabilities which are required to be determined using actuarial valuation for Liability Adequacy Test (LAT).

Historical cost is generally Fair Value of the consideration given in exchange for goods & services.

Fair value is the price that would be received to sell an asset or paid to transfer a liability in an orderly transaction between market participants at the measurement date, regardless of whether that price is directly observable or estimated using another valuation technique.

In addition, for Financial Reporting purposes, Fair Value measurements are categorized into Level 1, or 2, or 3 based on the degree to which the inputs to the Fair Value measurements are observable & the significance of the inputs to the Fair Value measurement in its entirety, which are described as follows:

- Level 1 - Inputs are quoted prices (unadjusted) in active markets for identical Assets or Liabilities that the entity can access at the measurement date;
- Level 2 - Inputs are inputs, other than quoted prices included within Level 1, that are observable for the Asset or Liability, either directly or indirectly; and
- Level 3 - Inputs are unobservable inputs for the Asset or Liability.

(c) Use of Estimates

The preparation of these Financial Statements in conformity with NFRS requires management to make estimates, judgements and assumptions. These estimates, judgments and assumptions affect the reported balances of Assets & Liabilities, disclosures

relating to Contingent Liabilities as at the date of the Financial Statements and the reported amounts of Income & Expenses for the years presented. Actual results may differ from these estimates. Estimates and underlying assumptions are reviewed on an ongoing basis. Changes in estimates are reflected in the Financial Statements in the period in which changes are made and, if material, their effects are disclosed in the Notes to the financial statements.

(d) Functional and Presentation Currency

These Financial Statements are presented in Nepalese Rupees (NPR) which is the Company's functional currency. All financial information presented in NPR has been rounded to the nearest rupee except where indicated otherwise.

(e) Going Concern

The Financial Statements are prepared on a going concern basis. The Board of Directors have considered a wide range of information relating to present and future conditions, including future projections of profitability, cash flows and capital resources while assessing the going concern basis. Furthermore, Board is not aware of any material uncertainties that may cast significant doubt upon Company's ability to continue as a going concern and they do not intend either to liquidate or to cease operations of it.

(f) Changes in Accounting Policies

Accounting policies are the specific principles, bases, conventions, rules and practices applied by the Company in preparing and presenting financial statements. The Company is permitted to change an accounting policy only if the change is required by a standard or interpretation, or results in the Financial Statements providing reliable and more relevant information about the effects of transactions, other events or conditions on the entity's financial position, financial performance, or cash flows.

(g) Recent Accounting Pronouncements

Accounting standards issued and effective

All the accounting standard made effective by the ASB are applied while preparing the financial statement of the Company.

Accounting standards issued and non-effective

IFRS 17 "Insurance Contracts"

IFRS 16 "Leases"

(h) Carve-outs

The company has not applied any carve outs provided by ASB

3 SIGNIFICANT ACCOUNTING POLICIES

This note provides a list of the significant policies adopted in the preparation of these Financial Statements.

(a) Property, Plant and Equipment (PPE)

i) Recognition

Freehold land is carried at historical cost and other items of property, plant and equipment are stated at cost of acquisition or construction less accumulated depreciation when, it is probable that future economic benefits associated with the item will flow to the Company and it can be used for more than one year and the cost can be measured reliably.

Subsequent costs are included in the asset's carrying amount or recognised as a separate asset, as appropriate, only when it meets the recognition criteria as mentioned above. The carrying amount of any component accounted for as a separate asset is derecognised when replaced. All other repairs and maintenance are charged to statement of profit or loss during the reporting period in which they are incurred.

ii) Depreciation

Depreciation on Property, Plant and Equipment other than Freehold Land i.e. the Company's Freehold Building, Plant & Machinery, Vehicles & Other Assets is provided on "Straight Line Method (SLM)/ Diminishing Balance Method (DBM)" based on Useful Life estimated by technical expert of the management. The Assets Useful Life/ Rate of Depreciation

and Residual Values are reviewed at the Reporting date and the effect of any changes in estimates are accounted for on a prospective basis.

Useful Life of Property, Plant and Equipment based on SLM/ DBM is categorised as stated below:

List of Asset Categories	Useful Life (In Years) for SLM	Rate of Depreciation (In %) for DBM
Leasehold Improvement	Lease Period (10 Years)	10% SLM
Furniture & Fixtures	4	25%
Computers and IT Equipments	4	25%
Office Equipment	4	25%
Vehicles	5	20%

Note: Useful life/ Rate of Depreciation are recommendatory only. Insurer may adopt other alternatives as per their management estimate.

iv) Derecognition

An item of Property and Equipment is derecognized upon disposal or when no Future Economic Benefits are expected to arise from the continued use of the Asset. Any Gain or Loss arising on the disposal or retirement of an item of Property and Equipment is determined as the difference between the sales proceeds and the carrying amount of the Asset and is recognized in the Statement of Profit or Loss.

v) Impairment of Assets

Assets are tested for impairment whenever events or changes in circumstances indicate that the carrying amount may not be recoverable. An impairment loss is recognized for the amount by which the Asset's carrying amount exceeds its recoverable amount. The recoverable amount is higher of an asset's fair value less cost of disposal and value in use. Value in use is based on the estimated future cash flows, discounted to their present value using pre-tax discount rate that reflects current market assessments of the time value of money and risk specific to the assets. Assets that suffer an impairment are reviewed for possible reversal of the impairment at the end of each reporting period. In case of such reversal, the carrying amount of the asset is increased so as not to exceed the carrying amount that would have been determined had there been no impairment loss.

vi) Capital Work-In-Progress

These are expenses of capital nature directly incurred in the construction of buildings, major plant and machinery and system development which are to be capitalized. Capital Work in Progress would be transferred to the relevant asset when it is available for use. Capital Work in Progress is stated at cost less any accumulated impairment losses.

(b) Intangible Assets

i) Recognition

Intangible assets acquired separately are measured on initial recognition at cost. Following initial recognition, intangible assets are carried at cost less any accumulated amortization and any accumulated impairment losses. Internally generated intangibles, excluding capitalized development costs, are not capitalized and the related expenditure is reflected in Statement of profit or loss in the year in which the expenditure is incurred.

Subsequent expenditure on intangible assets is capitalized only when it increases the future economic benefits embodied in the specific asset to which it relates. All other expenditure is expensed as incurred.

ii) Amortization

The useful lives of intangible assets are assessed to be either finite or indefinite. An intangible asset shall be regarded as having an indefinite useful life when, based on an analysis of all of the relevant factors, there is no foreseeable limit to the period over which the asset is expected generate net cash inflow for the entity.

Amortisation is recognised in statement of profit or loss on straight line method (SLM) over the estimated useful life of the

intangible assets/ diminishing balance method (DBM), from the date that it is available for use since this most closely reflects the expected pattern of consumption of the future economic benefits embodied in the asset. The amortisation period and the amortisation method for an intangible asset with a finite useful life are reviewed at least at each financial year end. Changes in the expected useful life or the expected pattern of consumption of future economic benefits embodied in the asset are considered to modify the amortisation period or method, as appropriate, and are treated as changes in accounting estimates. The amortisation expense on intangible assets with finite lives is recognised in the statement of profit or loss.

Useful Life of Intangible Assets based on SLM/ DBM is categorized as stated below:

List of Asset Categories	Useful Life (In Years) for SLM	Rate of Depreciation (In %) for DBM
Softwares	5	20%

Note: Useful life/ Rate of Depreciation are recommendatory only. Insurer may adopt other alternatives as per their management estimate.

iii) Derecognition

An Intangible Asset is derecognised when no Future Economic Benefits are expected to arise from the continued use of the Asset. Any Gain or Loss arising on the derecognition is determined as the difference between the sales proceeds and the carrying amount of the Asset and is recognized in the Statement of Profit or Loss.

iv) Impairment of Assets

The Company assesses at each reporting date as to whether there is any indication that Intangible Assets may be impaired. If any such indication exists, the recoverable amount of an asset is estimated to determine the extent of impairment, if any. An impairment loss is recognised in the Statement of Profit and Loss to the extent, asset's carrying amount exceeds its recoverable amount. The recoverable amount is higher of an asset's fair value less cost of disposal and value in use. Value in use is based on the estimated future cash flows, discounted to their present value using pre-tax discount rate that reflects current market assessments of the time value of money and risk specific to the assets.

(c) Investment Properties

Cost Model:

Property that is held for rental income or for capital appreciation or both, is classified as investment property. Investment properties are measured initially at cost, including related transaction cost. It is subsequently carried at cost less accumulated depreciation. Subsequent expenditure is capitalised to the asset's carrying amount only when it is probable that future economic benefits associated with the expenditure will flow to the Company and the cost can be measured reliably. All other repairs and maintenance costs are expensed when incurred.

Land is carried at historical cost, however, buildings are depreciated over their estimated useful lives as mentioned above."

Investment properties are derecognised either when they have been disposed of, or when the investment property is permanently withdrawn from use and no future economic benefit is expected from its disposal. Any gains or losses on the retirement or disposal of an investment property are recognised in the statement of profit or loss in the year of retirement or disposal.

Transfers are made to (or from) investment property only when there is a change in use. For a transfer from investment property to PPE, the deemed cost for subsequent accounting is the fair value at the date of change in use. If PPE becomes an investment property, the Company accounts for such property in accordance with the policy stated under PPE up to the date of change in use.

The company does not have any property held as Investment Property as at financial year end.

(d) Cash & Cash Equivalent

For the purpose of presentation in the Statement of Cash Flows, Cash & Cash Equivalents includes Cash In Hand, Bank Balances and short term deposits with a maturity of three months or less.

(e) Financial Assets

i) Initial Recognition & Measurement

Financial Assets are recognized when, and only when, the Company becomes a party to the contractual provisions of the Financial Instrument. The Company determines the classification of its Financial Assets at initial recognition. When Financial Assets are recognized initially, they are measured at Fair Value, plus, in the case of Financial Assets not at fair value through profit or loss, transaction costs that are attributable to the acquisition of the Financial Asset. Transaction costs of Financial Assets carried at Fair Value through Profit or Loss are expensed in the Statement of Profit or Loss.

ii) Subsequent Measurement

a) Financial Assets carried at Amortized Cost (AC)

A Financial Asset is measured at amortized cost if it is held within a business model whose objective is to hold the asset in order to collect contractual cash flows and the contractual terms of the Financial Asset give rise on specified dates to cash flows that are solely payments of principal and interest on the principal amount outstanding. Interest income from these financial assets is measured using effective interest rate method.

b) Financial Assets at Fair Value through Other Comprehensive Income (FVTOCI)

A Financial Asset is measured at FVTOCI if it is held within a business model whose objective is achieved by both collecting contractual cash flows and selling Financial Assets and the contractual terms of the Financial Asset give rise on specified dates to cash flows that are solely payments of principal and interest on the principal amount outstanding. These financial assets are measured at fair value and changes are taken to statement of other comprehensive income.

c) Financial Assets at Fair Value through Profit or Loss (FVTPL)

A Financial Asset which is not classified in any of the above categories are measured at FVTPL. These financial assets are measured at fair value and changes are taken to statement of profit or loss.

iii) De-Recognition

A Financial Asset is derecognized only when the Company has transferred the rights to receive cash flows from the Financial Asset. Where the Company has transferred an Asset, the Company evaluates whether it has transferred substantially all risks and rewards of ownership of the Financial Asset. In such cases, the Financial Asset is derecognized. Where the Company has not transferred substantially all risks and rewards of ownership of the Financial Asset, the Financial Asset is not derecognized. Where the Company retains control of the Financial Asset, the Asset is continued to be recognized to the extent of continuing involvement in the Financial Asset.

iv) Impairment of Financial Assets

The Company assesses at each reporting date whether there is objective evidence that a financial asset or group of financial assets is impaired. A financial asset or a group of financial assets is deemed to be impaired if, there is objective evidence of impairment as a result of one or more events that has occurred since the initial recognition of the asset (an incurred 'loss event') and that loss event has an impact on the estimated future cash flows of the financial asset or the group of financial assets that can be reliably estimated. Evidence of impairment may include indications that a financial asset or a group of financial assets is experiencing significant financial difficulty, default or delinquency in interest or principal payments, the probability that they will enter bankruptcy or other financial reorganization and observable data indicating that there is a measurable decrease in the estimated future cash flows, such as changes in arrears or economic conditions that correlate with defaults.

(f) Financial Liabilities

i) Initial Recognition & Measurement

Financial Liabilities are recognized when, and only when, the Company becomes a party to the contractual provisions of the Financial Instrument. The Company determines the classification of its Financial Liabilities at initial recognition. All Financial Liabilities are recognized initially at Fair Value, plus, in the case of Financial Liabilities not at fair value

through profit or loss, transaction costs that are attributable to the issue of the Financial Liability.

ii) Subsequent Measurement

After initial recognition, Financial Liabilities are subsequently measured at amortized cost using the Effective Interest Method

For trade and other payables maturing within one year from the date of Statement of Financial Position, the carrying amounts approximate Fair value due to short maturity of these instruments.

iii) De-Recognition

A Financial Liability is de-recognized when the obligation under the liability is discharged or cancelled or expires. When an existing Financial Liability is replaced by another from the same lender on substantially different terms, or the terms of an existing liability are substantially modified, such an exchange or modification is treated as a de-recognition of the original liability and the recognition of a new liability, and the difference in the respective carrying amounts is recognized in the Statement of Profit or Loss.

(g) Offsetting financial instruments

Financial assets and liabilities are offset and the net amount is reported in the statement of financial position where there is legally enforceable right to offset the recognised amounts and there is an intention to settle on a net basis or realise the asset and settle the liability simultaneously. The legally enforceable right must not be contingent on future events and must be enforceable in the normal course of business and in the event of default, insolvency or bankruptcy of the Company or the counterparty.

(h) Reinsurance Assets

Reinsurance assets are the assets which are created against insurance contract liabilities of the amount which are recoverable from the reinsurers. These assets are created for the Reinsurer's share of Insurance Contract Liabilities.

A reinsurance asset is impaired if there is objective evidence, as a result of an event that occurred after the initial recognition of the reinsurance asset, that the Company may not receive all amounts due to it under the terms of the contract, and the event has a reliably measurable impact on the amount that the company will receive from the re-insurer. If a reinsurance asset is impaired, the company reduces the carrying amount accordingly and is recognized in statement of profit or loss.

(i) Share Capital

Financial Instruments issued by the Company are classified as Equity only to the extent that they do not meet the definition of a Financial Liability or Financial Asset.

(j) Reserves and Funds

i) Share Premium:

If the Company issues share capital at premium it receives extra amount other than share capital such amount is transferred to share premium. The amount in share premium is allowed for distribution of bonus shares.

ii) Catastrophe Reserves:

The Company has allocated catastrophe reserve for the amount which is 10% of the distributable profit for the year as per Regulator's Directive.

iii) Fair Value Reserves:

The Company has policy of creating fair value reserve equal to the amount of Fair Value Gain recognized in statement of other comprehensive income as per regulator's directive.

iv) Regulatory Reserves:

Reserve created out of net profit in line with different circulars issued by Insurance Board.

v) Actuarial Reserves:

Reserve against actuarial gain or loss on present value of defined benefit obligation resulting from, experience adjustments (the effects of differences between the previous actuarial assumptions and what has actually occurred); and the effects of changes in actuarial assumptions.

vi) Cashflow Hedge Reserves:

Is the exposure to variability in cash flows that is attributable to a particular risk associated with all or a component of a recognized asset or liability or a highly probable forecast transaction, and could affect profit or loss. Reserve represent effective portion of the gain or loss on the hedging instrument recognized in other comprehensive income.

vii) Revaluation Reserves:

Reserve created against revaluation gain on property, plant & equipments & intangible assets, other than the reversal of earlier revaluation losses charged to profit or loss.

viii) Other Reserves:

Reserve other than above reserves, for e.g. deferred tax reserve, others (to be specified)

(k) Insurance Contract Liabilities

i) Provision for unearned premiums

Unearned premiums reserve represents the portion of the premium written in the year but relating to the unexpired term of coverage. Change in reserve for unearned insurance premium represents the net portion of the gross written premium transferred to the unearned premium reserve during the year to cover the unexpired period of the policies.

ii) Outstanding claims provisions

Outstanding claims provisions are based on the estimated ultimate cost of all claims incurred but not settled at the statement of financial position date, whether reported or not, together with related claims handling costs.

iii) Unapportioned surplus

Unapportioned surplus where the amount are yet to be allocated or distributed to either policyholders or shareholders by the end of the financial period, and held within the insurance contract liabilities.

Liability adequacy

At each reporting date, the Company reviews its unexpired risk and a liability adequacy test is performed to determine whether there is any overall excess of expected claims and deferred acquisition costs over unearned premiums. The calculation uses current estimates of future contractual cash flows after taking account of the investment return expected to arise on assets relating to the relevant life insurance technical provisions. If these estimates show that the carrying amount of the unearned premiums is inadequate, the deficiency is recognized in the statement of profit or loss by setting up a provision for liability.

(l) Employee Benefits

i) Short Term Obligations

Liabilities for wages and salaries, including non-monetary benefits that are expected to be settled wholly within 12 months after the end of the period in which the employees render the related service are recognized in respect of employees' services up to the end of the reporting period and are measured at the amounts expected to be paid when the liabilities are settled. The liabilities are presented as current employee benefit obligations in the Statement of Financial Position.

ii) Post - Employment Benefits

- Defined Contribution Plan

The Company pays Provident Fund contributions to publicly administered Provident Funds as per local regulations. The Company has no further payment obligations once the contributions have been paid. The contributions are accounted for as defined contribution plans and the contribution are recognized as Employee Benefit Expense when they are due.

- Defined Benefit Plan

For Defined Benefit Plan, the cost of providing benefits is determined using the Projected Unit Credit Method, with Actuarial Valuations being carried out at each Statement of Financial Position. Actuarial Gains & Losses are recognized in the Other Comprehensive Income in the period in which they occur. Past service cost is recognized immediately to the extent that the benefits are already vested and otherwise is amortized on a Straight Line Basis over the average period until the benefits become vested. The retirement benefit obligation recognized in the Statement of Financial Position represents the present value of the defined benefit obligation as adjusted for unrecognized past service cost, as reduced by the Fair Value of plan Assets (If Any). Any Asset resulting from this calculation is limited to past service cost, plus the present value of available refunds and reductions in future contributions to the plan.

iii) Long Term Employee Benefits

The liabilities for un-availed earned leaves are not expected to be settled wholly within 12 months after the end of the period in which the employees render the related service. Leave Encashment has been computed using Actuarial Assumptions and these are measured at the present value of expected future payments to be made in respect of services provided by employees up to the end of the year using the Projected Unit Credit Method. The benefits are discounted using the market yields at the end of the year that have terms approximating to the terms of assumptions.

iv) Termination

Termination benefits are payable when employment is terminated by the Company before the normal retirement date, or when an employee accepts voluntary retirement in exchange of these benefits. The Company recognises termination benefits at the earlier of the following dates:

- a) when the Company can no longer withdraw the offer of those benefits; and
- b) when the entity recognises costs for a restructuring that is within the scope of NAS 37 and involves the payment of termination benefits. The termination benefits are measured based on the number of employees expected to accept the offer in case of voluntary retirement scheme.

(m) Revenue Recognition

i) Gross Premium

Gross premiums are recognised as soon as the amount of the premiums can be reliably measured. First premium is recognised from inception date. At the end of the financial year, all due premiums are accounted for to the extent that they can be reliably measured.

ii) Unearned Premium Reserves

Unearned premiums are those proportions of premiums written in a year that relate to periods of risk after the reporting date. Unearned premiums are calculated on a pro rata basis. The proportion attributable to subsequent periods is deferred as a provision for unearned premiums.

iii) Reinsurance Premium

Reinsurance premiums written comprise the total premiums payable for the whole cover provided by contracts entered into the period and are recognized on the date on which the policy incepts. Premiums include any adjustments arising in the accounting period in respect of reinsurance contracts incepting in prior accounting periods. Unearned reinsurance premiums are those proportions of premiums written in a year that relate to periods of risk after the reporting date.

Reinsurance premiums and claims on the face of the statement of profit or loss have been presented as negative items within premiums and net benefits and claims, respectively, because this is consistent with how the business is managed.

iv) Fees and commission income

Commission Income shall be recognised on as soon as the income can be reliably measured. If the income is for future periods, then they are deferred and recognised over those future periods.

v) Investment income

Interest income is recognised in the statement of profit or loss as it accrues and is calculated by using the EIR method. Fees and commissions that are an integral part of the effective yield of the financial asset are recognised as an adjustment to the EIR of the instrument. Investment income also includes dividends when the right to receive payment is established.

vi) Net realised gains and losses

Net realised gains and losses recorded in the statement of profit or loss include gains and losses on financial assets and properties. Gains and losses on the sale of investments are calculated as the difference between net sales proceeds and the original or amortised cost and are recorded on occurrence of the sale transaction.

(n) Benefit, Claims and Expenses

i) Gross Benefits and Claims

Benefits and claims includes the cost of all claims arising during the year, including external claims handling costs that are directly related to processing and settlements of claims. Benefits and claims that are incurred during the financial year are recognised when a claimable event occurs and/or the insurer is notified. Death, surrender and other benefits without due dates are treated as claims payable, on the date of receipt of intimation of death of the assured or occurrence of contingency covered

ii) Reinsurance Claims

Reinsurance claims are recognised when the related gross insurance claim is recognised according to the terms of the relevant contracts.

(o) Product Classification

Insurance contracts are those contracts when the Company (the insurer) has accepted significant insurance risk from another party (the policyholders) by agreeing to compensate the policyholders if a specified uncertain future event (the insured event) adversely affects the policyholders. As a general guideline, the Company determines whether it has significant insurance risk by comparing benefits paid with benefits payable if the insured event did not occur. Insurance contracts can also transfer financial risk.

The Company has following portfolios under which it operates its business:

i) Endowment

This is a with profit plan that makes provisions for the family of the Life Assured in event of his early death and also assures a lump sum at a desired age on maturity. It costs moderate premiums, has high liquidity and is savings oriented. This plan is apt for people of all ages and social groups who wish to protect their families from a financial setback that may occur owing to their demise.

ii) Anticipated

This scheme provides for specific periodic payments of partial survival benefits during the term of the policy itself so long as the policy holder is alive. It is therefore suitable to meet specified financial requirements needed for occasions like Brata bandha, Academic Graduations etc. An important feature of plan is that in the event of death at any time within the policy term, the death claim comprises full sum assured without deducting any of the survival benefit amounts, which have already been paid. It is also with profit plan.

iii) Endowment Cum Whole Life

This plan is a combination of Endowment Assurance and Whole Life with profit plan. It provides financial protection against death throughout the lifetime of the life assured with the provision of payment of a lump sum at the maturity of the policy to the assured in case of his survival.

iv) Foreign Employment Term

Term life insurance, also known as pure life insurance, is life insurance that guarantees payment of a stated death benefit during a specified term. Once the term expires, the policyholder can renew it for another term, convert the policy to permanent coverage, or allow the policy to terminate.

v) Other Term

Term life insurance, also known as pure life insurance, is life insurance that guarantees payment of a stated death benefit during a specified term. Once the term expires, the policyholder can renew it for another term, convert the policy to permanent coverage, or allow the policy to terminate.

(p) Borrowing Costs

Borrowing costs directly attributable to the acquisition, construction or production of qualifying assets, which are assets that necessarily take a substantial period of time to get ready for their intended use or sale, are added to the cost of those assets, until such time as the assets are substantially ready for their intended use or sale.

Interest income earned on the temporary investment of specific borrowings pending their expenditure on qualifying assets is deducted from the borrowing costs eligible for capitalization.

All other borrowing costs are recognized in statement of profit or loss in the period in which they are incurred.

(q) Cash Flow Statement

Cash Flows are reported using the direct method, whereby major classes of cash receipts and cash payments are disclosed as cash flows.

(r) Leases

Finance Leases

Leases in which the Company has substantial portion of the risks and rewards of ownership are classified as Finance Leases. Assets acquired under Finance Leases are capitalised at the lower of the Fair Value of the Leased Assets at the inception of the Lease Term & the Present Value of Minimum Lease Payments. Lease Payments are apportioned between the Finance charge and the reduction of the outstanding liability. The Finance Charge is allocated to periods during the Lease Term at a constant periodic Rate of Interest on the remaining balance of the liability.

Operating Lease

Leases in which the Company doesn't have substantial portion of the risks and rewards of ownership are classified as Operating Leases. Payment made under Operating Leases are charged to Statement of Profit & Loss on a Straight Line Basis.

(s) Income Taxes

Income Tax Expense represents the sum of the tax currently payable & Deferred Tax.

i) Current Tax

Current Tax Expenses are accounted in the same period to which the revenue and expenses relate. Provision for Current Income Tax is made for the Tax Liability payable on Taxable Income after considering tax allowances, deductions and exemptions determined in accordance with the applicable tax rates and the prevailing tax laws.

(i) Deferred Tax

Deferred Tax is recognized on temporary differences between the carrying amounts of Assets & Liabilities in the Statement of Financial Position and their tax bases. Deferred Tax Assets & Liabilities are recognized for deductible and taxable temporary differences arising between the tax base of Assets & Liabilities and their carrying amount in Financial Statements, except when the Deferred Tax arises from the initial recognition of goodwill, an Asset or Liability in a transaction that is not a business combination and affects neither accounting nor taxable Profits or Loss at the time of the transaction.

Deferred Tax Assets are recognized to the extent that it is probable that taxable profit will be available against which the deductible Temporary differences and the carry forward of unused tax credits and unused tax losses can be utilized. Deferred Tax Liabilities are generally recognized for all taxable Temporary differences.

The carrying amount of Deferred Tax Assets is reviewed at each reporting date and reduced to the extent that it is no longer probable that sufficient taxable profits will be available to allow all or part of the Deferred Tax Asset to be utilized.

(f) Provisions, Contingent Liabilities & Contingent Assets

(i) Provisions

Provisions are recognized when the Company has a present legal or constructive obligation as a result of past events, for which it is probable that an outflow of resources embodying economic benefits will be required to settle the obligation and a reliable estimate of the amount can be made. Provisions are measured at the present value of management's best estimate of the expenditure required to settle the present obligation at the end of the reporting period. The discount rate to determine the present value is a Pre-Tax Rate that reflects current market assessments of the time value of money and the risks specific to the liability. The increase in the provision due to the passage of time is recognized as interest expense. Provisions for Contingent Liability are recognized in the books as a matter of abundant precaution and conservative approach based on management's best estimate. However, Management believes that chances of these matters going against the company are remote and there will not be any probable cash outflow.

(ii) Contingent Liabilities

Contingent liabilities are recognized only when there is a possible obligation arising from past events due to occurrence or non-occurrence of one or more uncertain future events not wholly within the control of the Company or where any present obligation cannot be measured in terms of future outflow of resources or where a reliable estimate of the obligation cannot be made. Obligations are assessed on an ongoing basis and only those having a largely probable outflow of resources are provided for.

(iii) Contingent Assets

Contingent assets where it is probable that future economic benefits will flow to the Company are not recognized but disclosed in the Financial Statements.

(g) Functional Currency & Foreign Currency Transactions

The Financial Statements of the Company are presented in Nepalese Rupees, which is the Company's Functional Currency. In preparing the Financial Statements of the Company, transactions in currencies other than the Company's Functional Currency i.e. Foreign Currencies are recognized at the rates of exchange prevailing at the dates of the transactions.

(h) Earnings Per Share

Basic Earning per share is calculated by dividing the profit attributable to owners of the company by the Weighted Average Number of equity shares outstanding during the Financial Year. For diluted earning per share, the weighted average number of ordinary shares in issue is adjusted to assume conversion of all dilutive potential ordinary shares.

(i) Operating Segment

Operating Segments are reported in a manner consistent with the internal reporting provided to the chief operating decision maker (CODM) as defined by NFRS 8, "Operating Segment".

Company's Income & Expenses including interest are considered as part of un-allocable Income & Expenses which are not identifiable to any business segment. Company's Asset & Liabilities are considered as part of un-allocable Assets & Liabilities which are not identifiable to any business.

4. INTANGIBLE ASSETS

Particulars	Softwares	Licenses	Others (to be Specified)	Total
Gross carrying amount				
As at Ashadh 31, 2076	3,801,560	-	-	3,801,560
Additions	4,630,600			4,630,600
Disposals				-
Revaluation				-
Balance as at Ashadh 31, 2077	8,432,160	-	-	8,432,160
Accumulated amortization and impairment				
As at Ashadh 31, 2076	1,124,124	-	-	1,124,124
Additions	1,325,017			1,325,017
Disposals				-
Impairment losses				-
Impairment reversal				-
Balance as at Ashadh 31, 2077	2,449,141	-	-	2,449,141
Net Balance as at Ashadh 31, 2076	2,677,436	-	-	2,677,436
Net Balance as at Ashadh 31, 2077	5,983,019	-	-	5,983,019

5. PROPERTY, PLANT AND EQUIPMENT

Particulars	Land	Buildings	Leasehold Improvements	Furniture & Fixtures	Computers and IT Equipments	Office Equipment	Vehicles	Other Assets	Total
Gross carrying amount									
As at Ashadh 31, 2076	-	-	43,723,240	11,744,073	14,032,679	13,418,412	15,012,400	-	97,931,204
Additions	-	-	4,888,524	1,138,159	1,667,740	1,273,166	183,600	-	9,095,589
Disposals	-	-	-	-	-	-	-	-	-
Write-offs	-	-	-	-	-	-	-	-	-
Revaluation	-	-	-	-	-	-	-	-	-
Transfer/ adjustments	-	-	-	-	-	-	-	-	-
Balance as at Ashadh 31, 2077	-	-	48,611,764.39	12,882,231.44	15,640,419.17	14,691,578.57	-	-	107,026,093.57
Accumulated depreciation and impairment									
As at Ashadh 31, 2076	-	-	4,378,288	2,657,576	3,379,915	2,984,877	3,972,252	-	17,192,919
Depreciation	-	-	4,413,661	2,317,467	2,913,760	2,760,899	2,230,663	-	14,577,790
Disposals	-	-	-	-	-	-	-	-	-
Write-offs	-	-	-	-	-	-	-	-	-
Impairment losses	-	-	-	-	-	-	-	-	-
Impairment reversal	-	-	-	-	-	-	-	-	-
Transfer/ adjustments	-	-	-	-	-	-	-	-	-
Balance as at Ashadh 31, 2077	-	-	8,793,958.09	4,974,962.62	6,183,675.56	5,665,776.75	6,202,314.93	-	31,770,708.85
Capital Work-In-Progress									
As at Ashadh 31, 2076	-	-	-	-	-	-	-	938,170	938,170
Additions	-	-	-	-	-	-	-	-	-
Capitalisation	-	-	-	-	-	-	-	(673,750)	(673,750)
Disposals	-	-	-	-	-	-	-	-	-
Impairment losses	-	-	-	-	-	-	-	-	-
Impairment reversal	-	-	-	-	-	-	-	-	-
Balance as at Ashadh 31, 2077	-	-	-	-	-	-	-	264,420	264,420
Net Carrying Amount									
As at Ashadh 31, 2076	-	-	39,344,952	9,086,496	10,652,764	10,433,535	11,040,148	938,170	81,676,555
As at Ashadh 31, 2077	-	-	39,817,805	7,907,269	9,456,744	9,025,802	8,998,585	264,420	75,520,605

Right-of-Use Assets (after Implementation of NRS 14) or Finance Lease assets held by the Company, out of above Property, Plant and Equipment:

Particulars	Land	Buildings	Leasehold Improvements	Furniture & Fixtures	Computers and IT Equipments	Office Equipment	Vehicles	Other Assets	Total
Gross carrying amount									
As at Ashadh 31, 2076									
Additions									
Disposals									
Write-offs									
Revaluations									
Transfer/ adjustments									
Balance as at Ashadh 31, 2077									
Accumulated depreciation and impairment									
As at Ashadh 31, 2076									
Depreciation									
Disposals									
Write-offs									
Impairment losses									
Impairment reversal									
Transfer/ adjustments									
Balance as at Ashadh 31, 2077									
Net Carrying Amount									
As at Ashadh 31, 2076									
As at Ashadh 31, 2077									

6. INVESTMENT PROPERTIES

Particulars	Land	Building	Total
Gross carrying amount			
As at Ashadh 31, 2076	-	-	-
Additions	-	-	-
Disposals	-	-	-
Transfer/ adjustments	-	-	-
Balance as at Ashadh 31, 2077	-	-	-
Depreciation and impairment			
As at Ashadh 31, 2076	-	-	-
Depreciation	-	-	-
Disposals	-	-	-
Impairment losses	-	-	-
Impairment reversal	-	-	-
Transfer/ adjustments	-	-	-
Balance as at Ashadh 31, 2077	-	-	-
Net Carrying Amount			
Balance as at Ashadh 31, 2076	-	-	-
Balance as at Ashadh 31, 2077	-	-	-
Capital work-in-progress as at Ashadh 31, 2076	-	-	-
Additions	-	-	-
Capitalisation	-	-	-
Disposals	-	-	-
Impairment losses	-	-	-
Impairment reversal	-	-	-
Capital work-in-progress as at Ashadh 31, 2077	-	-	-
Net Balance as at Ashadh 31, 2076	-	-	-
Net Balance as at Ashadh 31, 2077	-	-	-

(i) Amounts recognised in statement of profit or loss for investment properties

Particulars	Current Year	Previous Year
Rental income	-	-
Direct operating expenses from property that generated rental income	-	-
Direct operating expenses from property that didn't generated rental income	-	-
Profit from investment properties before depreciation	-	-
Depreciation	-	-
Profit from investment properties	-	-

Particulars	Current Year	Previous Year
Land	-	-
Building	-	-
Total	-	-

7. DEFERRED TAX ASSETS/ (LIABILITIES)

Particulars	Current Year	Previous Year
Intangible Assets	-	-
Property, Plant and Equipment	(149,428)	(492,779)
Fair Value Gains/ (Losses)	(109,115)	117,299
Provision for Leave Encashment	657,241	671,222
Provision for Gratuity	-	720,308
Impairment Loss on Property, Plant and Equipment	-	-
Impairment Loss on Financial Assets	366,506	51,829
Impairment Loss on Other Assets	-	-
Rent Equalization	663,629	1,406,004
Income Tax Losses	-	-
Other (to be Specified)	-	-
Total	1,428,833	2,473,884

Movements in deferred tax assets/ (liabilities)

Particulars	Current Year	Previous Year
As at Ashadh 31, 2076	2,473,884	-
Charged/(Credited) to Statement of Profit or Loss	(904,480)	2,974,126
Charged/(Credited) to Other Comprehensive Income	(140,570)	(500,242)
Transferred to Insurance Contract Liabilities	-	-
As at Ashadh 31, 2077	1,428,833	2,473,884

8. INVESTMENTS IN SUBSIDIARIES

Particulars	Current Year	Previous Year
Investment in Quoted Subsidiaries	-	-
Investment in Unquoted Subsidiaries	-	-
Less: Impairment Losses -	-	-
Total	-	-

Investment in Quoted Subsidiaries

Particulars	Current Year		Previous Year	
	Cost	Fair Value	Cost	Fair Value
..... Shares of Rs. each of Ltd.	-	-	-	-
..... Shares of Rs. each of Ltd.	-	-	-	-
Total	-	-	-	-

Investment in Unquoted Subsidiaries

Particulars	Current Year		Previous Year	
	Cost	Fair Value	Cost	Fair Value
..... Shares of Rs. each of Ltd.	-	-	-	-
..... Shares of Rs. each of Ltd.	-	-	-	-
Total	-	-	-	-

Information Relating to Subsidiaries

Particulars	Current Year			Previous Year		
	Cost	Fair Value	(or) Equity Method	Cost	Fair Value	(or) Equity Method
..... Shares of Rs. each of Ltd.	-	-	-	-	-	-
..... Shares of Rs. each of Ltd.	-	-	-	-	-	-
..... Shares of Rs. each of Ltd.	-	-	-	-	-	-
..... Shares of Rs. each of Ltd.	-	-	-	-	-	-
Total	-	-	-	-	-	-

9. INVESTMENTS IN ASSOCIATES

Particulars	Current Year	Previous Year
Investment in Quoted Associates	-	-
Investment in Unquoted Associates	-	-
Less: Impairment Losses -	-	-
Total	-	-

Investment in Quoted Associates

Particulars	Current Year			Previous Year		
	Cost	Fair Value	(or) Equity Method	Cost	Fair Value	(or) Equity Method
..... Shares of Rs. each of Ltd.	-	-	-	-	-	-
..... Shares of Rs. each of Ltd.	-	-	-	-	-	-
Add: Share of Profit or Loss for Earlier Years	-	-	-	-	-	-
Add: Share of Profit or Loss for Current Year	-	-	-	-	-	-
Total	-	-	-	-	-	-

Investment in Unquoted Associates

Particulars	Current Year			Previous Year		
	Cost	Fair Value	(or) Equity Method	Cost	Fair Value	(or) Equity Method
..... Shares of Rs. each of Ltd.	-	-	-	-	-	-
..... Shares of Rs. each of Ltd.	-	-	-	-	-	-
Add: Share of Profit or Loss for Earlier Years	-	-	-	-	-	-
Add: Share of Profit or Loss for Current Year	-	-	-	-	-	-
Total	-	-	-	-	-	-

Information Relating to Associates

Particulars	Current Year		Previous Year		Current Year		Previous Year	
	Current Year	Previous Year	Current Year	Previous Year	Current Year	Previous Year	Current Year	Previous Year
Name								
Place of Business	Nepal							
Accounting Method	Equity Method							
% of Ownership	-	-	-	-	-	-	-	-
Current Assets	-	-	-	-	-	-	-	-
i) Cash and Cash Equivalents	-	-	-	-	-	-	-	-
ii) Other Assets	-	-	-	-	-	-	-	-
Non-Current Assets	-	-	-	-	-	-	-	-
Current Liabilities	-	-	-	-	-	-	-	-
i) Financial Liabilities	-	-	-	-	-	-	-	-
ii) Other Liabilities	-	-	-	-	-	-	-	-
Non-Current Liabilities	-	-	-	-	-	-	-	-

Revenue	-	-	-	-	-	-
Interest Income	-	-	-	-	-	-
Depreciation and Amortization	-	-	-	-	-	-
Interest Expenses	-	-	-	-	-	-
Income Tax Expenses	-	-	-	-	-	-
Net Profit or Loss from	-	-	-	-	-	-
Continuing Operations	-	-	-	-	-	-
Post tax profit or Loss from	-	-	-	-	-	-
Discontinued Operations	-	-	-	-	-	-
Other Comprehensive Income	-	-	-	-	-	-
Total Comprehensive Income	-	-	-	-	-	-
Company's share of profits	-	-	-	-	-	-
Net Profit or Loss	-	-	-	-	-	-
Other Comprehensive Income	-	-	-	-	-	-

10. INVESTMENTS

Particulars	Current Year	Previous Year
Investments measured at Amortised Cost		
i) Investment in Preference Shares of Bank and Financial Institutions	-	-
ii) Investment in Debentures	256,824,000	26,000,000
iii) Investment in Bonds (Nepal Government/ NRB/ Guaranteed by Nepal Government)	-	-
iv) Fixed Deposit of "A" Class Financial Institutions	1,596,470,000	1,553,500,000
v) Fixed Deposit of Infrastructure Banks	-	-
vi) Fixed Deposits in "B" Class Financial Institutions	273,000,000	143,000,000
vii) Fixed Deposits in "C" Class Financial Institutions	-	-
viii) Others (to be specified)	-	-
Less: Impairment Losses	-	-
Investments measured at FVTOCI		
i) Investment in Equity Instruments (Quoted)	8,339,398	12,846,410
ii) Investment in Equity Instruments (Unquoted)	1,000,000	200,000
iii) Investment in Mutual Funds	-	-
iv) Investment in Debentures	-	-
v) Others (to be Specified)	-	-
Investments measured at FVTPL		
i) Investment in Equity Instruments	-	-
ii) Investment in Mutual Funds	-	-
iii) Others (to be Specified)	-	-
Total	2,135,633,398	1,735,546,410

a) Details of Impairment Losses

Particulars	Current Year	Previous Year
Investment in Preference Shares of Bank and Financial Institutions	-	-
Investment in Debentures	-	-
Investment in Bonds (Nepal Government/ NRB/ Guaranteed by Nepal Government)	-	-
Fixed Deposit of "A" Class Financial Institutions	-	-
Fixed Deposit of Infrastructure Banks	-	-
Fixed Deposits in "B" Class Financial Institutions	-	-
Fixed Deposits in "C" Class Financial Institutions	-	-
Others (to be specified) -	-	-
Total	-	-

b) Investments having expected maturities less than 12 months:

Particulars	Current Year	Previous Year
Investment in Equity Instruments (Quoted)	-	-
Investment in Equity Instruments (Unquoted)	-	-
Investment in Mutual Funds	-	-
Investment in Preference Shares of Bank and Financial Institutions -	-	-
Investment in Debentures	-	-
Investment in Bonds	-	-
Fixed Deposit with "A" Class Financial Institutions	-	-
Fixed Deposit with Infrastructure Banks	-	-
Fixed Deposits with "B" Class Financial Institutions	-	-
Fixed Deposits with "C" Class Financial Institutions	-	-
Others (to be specified)	-	-
Total	-	-

c) The Company has earmarked investments amounting to NPR 1,629,500,000.00 to Insurance Board

11. LOANS

Particulars	Current Year	Previous Year
Loans at Amortised Cost		
Loan to Associates	-	-
Loan to Employees	21,734,316	-
Loan to Agent	30,613,807	7,386,850
Loan to Policyholders	114,230,761	414,000
Others (to be Specified)	-	-
Less: Impairment Losses	(1,466,023)	(207,317)
Total	166,112,861	7,593,532

a) Expected repayment within 12 months:

Particulars	Current Year	Previous Year
Loan to Associates	-	-
Loan to Employees	21,734,313.90	-
Loan to Agent	30,613,807.44	7,386,849.72
Loan to Policyholders	114,230,761.00	414,000.00
Others (to be Specified)	-	-
Total	166,578,884.34	7,800,849.72

12. REINSURANCE ASSETS

Particulars	Current Year	Previous Year
Reinsurance Assets on:		
Policy liabilities and provisions	-	-
Provision for unearned premiums	-	-
Premium deficiency reserve	-	-
Outstanding Claim reserve	-	-
Less: Impairment Losses	-	-
Total	-	-

13. INSURANCE RECEIVABLES

Particulars	Current Year	Previous Year
Receivable from Reinsurers	-	-
Receivable from Other Insurance Companies	-	4,134,719.00
Other (to be Specified)	-	-
Less: Impairment Losses	-	-
Total	-	4,134,719.00

a) Expected receivable within 12 months:

Particulars	Current Year	Previous Year
Receivable from Reinsurers	-	-
Receivable from Other Insurance Companies	-	4,134,719.00
Other (to be Specified)	-	-
Total	-	4,134,719.00

14. OTHER ASSETS

Particulars	Current Year	Previous Year
Capital Advances	-	-
Prepaid Expenses	3,237,902	2,453,953
Advance To Suppliers	-	-
Staff Advances	2,594,162	3,474,818
VAT Receivable	-	-
Deferred Expenses	2,977,455	-
Deferred Agent Commission Expenses	-	-
Finance Lease Receivable	-	-
Stamp Stock	-	-
Printing & Stationery Stock	-	-
Lease Equalisation Receivable	-	-
Others:	-	-
i) TDS Receivable	-	-
Less: Impairment Losses	-	-
Total	8,809,519	5,928,771

a) Expected to be recovered/ settled within 12 months:

Particulars	Current Year	Previous Year
Capital Advances	-	-
Prepaid Expenses	3,237,901.88	2,453,953.38
Advance To Suppliers	-	-
Staff Advances	2,594,161.97	3,474,818.00
VAT Receivable	-	-
Deferred Expenses	2,977,455.18	-
Deferred Agent Commission Expenses	-	-
Finance Lease Receivable	-	-
Stamp Stock	-	-
Printing & Stationery Stock	-	-
Lease Equalisation Receivable	-	-
Others:	-	-
Less: Impairment Losses	-	-
Total	8,809,519.03	5,928,771.38

15. OTHER FINANCIAL ASSETS

Particulars	Current Year	Previous Year
Security Deposits	1,058,309	355,217
Accrued Interest	16,528,430	4,235,923
Interest Receivable from Policyholders	5,711,477	4,355
Other Receivables	-	-
Sundry Debtors	1,763,044	2,015,418
Other Deposits	-	-
Other (to be Specified)	-	-
Less: Impairment Losses	-	-
Total	25,061,249	6,610,913

a) Expected maturities within 12 months:Particulars	Current Year	Previous Year
Security Deposits	1,058,309.00	355,216.92
Accrued Interest	16,528,419.54	4,235,923.20
Interest Receivable from Policyholders	5,711,477.00	4,354.79
Other Receivables	-	-
Sundry Debtors	1,763,043.64	2,015,417.58
Other Deposits	-	-
Other (to be Specified)	-	-
Total	25,061,249.18	6,610,912.49

16. CASH AND CASH EQUIVALENTS

Particulars	Current Year	Previous Year
Cash In Hand	46,726,039	37,152,008
Cheques In Hand	131,392,092	62,251,905
Bank Balances		
i) Balance with "A" Class Financial Institutions	95,615,596	160,524,112
ii) Balance with "B" Class Financial Institutions	9,008,709	28,138,829
iii) Balance with "C" Class Financial Institutions	141,828	1,059,956
Less: Impairment Losses	-	-
Deposit with initial maturity upto 3 months	252,500,000	-
Others (to be Specified)	-	-
Less: Impairment Losses	-	-
Total	535,384,264	289,126,809

17. (A) SHARE CAPITAL

Particulars	Current Year	Previous Year
Ordinary Shares		
As at Ashadh 31, 2076	1,470,000,000	1,470,000,000
Additions during the year		
i) Bonus Share Issue	-	-
ii) Share Issue	-	-
As at Ashadh 31, 2077	1,470,000,000	1,470,000,000
Convertible Preference Shares (Equity Component Only)		
As at Ashadh 31, 2076	-	-
Additions during the year	-	-
As at Ashadh 31, 2077	-	-
Irredeemable Preference Shares (Equity Component Only)		
As at Ashadh 31, 2076	-	-
Additions during the year	-	-
As at Ashadh 31, 2077	-	-
Total	1,470,000,000	1,470,000,000

i) Ordinary Shares

Particulars	Current year	Previous year
Authorised Capital:		
3,00,00,000 Ordinary Shares of Rs. 100 each	3,000,000,000	3,000,000,000
Issued Capital:		
2,10,00,000 Ordinary Shares of Rs. 100 each	2,100,000,000	2,100,000,000
Subscribed and Paid Up Capital:		
1,47,00,000 Ordinary Shares of Rs. 100 each	1,470,000,000	1,470,000,000
Total	1,470,000,000	1,470,000,000

i i) Preference Share Capital

Particulars	Current year	Previous year
Authorised Capital:		
..... Convertible Preference Shares of Rs. ... each	-	-
..... Irredeemable Preference Shares of Rs. ... each	-	-
Issued Capital:		
..... Convertible Preference Shares of Rs. ... each	-	-
..... Irredeemable Preference Shares of Rs. ... each	-	-
Subscribed and Paid Up Capital:		
..... Convertible Preference Shares of Rs. ... each	-	-
..... Irredeemable Preference Shares of Rs. ... each	-	-
Total	-	-

iii) Shareholding Structure of Share Capital

Particulars	Number of Shares		Percentage	
	Current Year	Previous Year	Current Year	Previous Year
Promoters				
Government of Nepal				
Nepalese Organized Institutions	3,880,000.00	3,880,000.00	26.39%	26.39%
Nepalese Citizen	10,820,000.00	10,820,000.00	73.61%	73.61%
Foreigner				
Others (to be Specified)				
Total (A)	14,700,000.00	14,700,000.00	100%	100%
Other than Promoters				
General Public				
Others (to be Specified)				
Total (B)	-	-	-	-
Total (A+B)	14,700,000.00	14,700,000.00	100%	100%

Details of shares held by shareholders holding more than 1% of the total shares in the Company:

Particulars	Number of Shares		Percentage	
	Current Year	Previous Year	Current Year	Previous Year
Siddhartha Bank Ltd.	264,000,000.00	264,000,000.00	17.959%	17.959%
Agni Holding Pvt. Ltd.	100,000,000.00	100,000,000.00	6.803%	6.803%
Savita Kedia	48,600,000.00	48,600,000.00	3.306%	3.306%
Manoj Kumar Kedia	40,000,000.00	40,000,000.00	2.721%	2.721%
Pawan Kumar Agrawal(P.K. Impex)	40,000,000.00	40,000,000.00	2.721%	2.721%
Devraj RajBhandari	40,000,000.00	40,000,000.00	2.721%	2.721%
Bharat Kumar Todi	30,000,000.00	30,000,000.00	2.041%	2.041%
Narendra Kumar Agrawal	30,000,000.00	30,000,000.00	2.041%	2.041%
Rishi Agrawal	27,500,000.00	27,500,000.00	1.871%	1.871%
Rahul Agrawal(Bagmati Chamber)	25,000,000.00	25,000,000.00	1.701%	1.701%
Genesis Hospitality Pvt. Ltd.	20,000,000.00	20,000,000.00	1.361%	1.361%
Mohit Kedia	20,000,000.00	20,000,000.00	1.361%	1.361%
Ratan Lal Kedia	20,000,000.00	20,000,000.00	1.361%	1.361%
Madan Lal Kedia	20,000,000.00	20,000,000.00	1.361%	1.361%
Aditya Kedia	20,000,000.00	20,000,000.00	1.361%	1.361%
Mina Kumari Agrawal	20,000,000.00	20,000,000.00	1.361%	1.361%
Rajesh Kumar Kedia	20,000,000.00	20,000,000.00	1.361%	1.361%
Suresh Kumar Kedia	20,000,000.00	20,000,000.00	1.361%	1.361%
Kamal Kumar Begani	20,000,000.00	20,000,000.00	1.361%	1.361%
Pawan Kumar Agrawal(Khichapokhari)	20,000,000.00	20,000,000.00	1.361%	1.361%
Rahul Kumar Agrawal(Signature-II)	20,000,000.00	20,000,000.00	1.361%	1.361%
Shradha Tibdewala	20,000,000.00	20,000,000.00	1.361%	1.361%
Rajesh Kumar Agrawal	20,000,000.00	20,000,000.00	1.361%	1.361%
Pradeep Kumar Agrawal	20,000,000.00	20,000,000.00	1.361%	1.361%
Shyam Sundar Khetan	20,000,000.00	20,000,000.00	1.361%	1.361%
Santosh Kedia	20,000,000.00	20,000,000.00	1.361%	1.361%
Dikesh Malhotra	15,000,000.00	15,000,000.00	1.020%	1.020%
Preeti Tayal	15,000,000.00	15,000,000.00	1.020%	1.020%
Jagdish Kumar Agrawal	15,000,000.00	15,000,000.00	1.020%	1.020%
Rahul Agrawal(Siddhartha Group)	15,000,000.00	15,000,000.00	1.020%	1.020%
Pramod Kumar Khetan	15,000,000.00	15,000,000.00	1.020%	1.020%
Ashwini Kumar Todi	15,000,000.00	15,000,000.00	1.020%	1.020%
Saroj Goyal	15,000,000.00	15,000,000.00	1.020%	1.020%

17 (B) SHARE APPLICATION MONEY PENDING ALLOTMENT

Particulars	Current Year	Previous Year
Share Application Money Pending Allotment	-	-
Total	-	-

17 (C) SHARE PREMIUM

Particulars	Current Year	Previous Year
As at Ashadh 31, 2076	-	-
Increase due to Issue of shares at premium	-	-
Decrease due Issue of bonus shares	-	-
Transaction costs on issue of share	-	-
Others (to be Specified)	-	-
As at Ashadh 31, 2077	-	-

17 (D) CATASTROPHE RESERVE EARNINGS

Particulars	Current Year	Previous Year
As at Ashadh 31, 2076	11,582,215.25	8,928,894.76
Additions	6,524,231.51	2,653,320.49
Utilizations	-	-
As at Ashadh 31, 2077	18,106,446.77	11,582,215.25

17 (E) RETAINED EARNINGS

Particulars	Current Year	Previous Year
As at Ashadh 31, 2076	96,355,388	77,351,627
Net Profit or Loss	67,890,611	22,617,605
Items of OCI recognized directly in retained earnings	-	-
Remeasurement of Post-Employment Benefit Obligations	-	-
Transfer to/ from reserves	-	-
Capital Reserves	-	-
Catastrophe Reserves	(6,524,232)	(2,653,321)
Regulatory Reserves	(2,531,851)	-
Fair Value Reserves	-	-
Actuarial Reserves	-	-
Revaluation Reserves	-	-
Deferred Tax Reserves	1,045,051	(817,640)
Depreciation on Revaluation of Property, Plant and Equipment	-	-
On Disposal of Property, Plant and Equipment	-	-
On Disposal of Equity Instruments Measured at FVTOCI	-	(142,884)
Prior Period Adjustments	(116,442)	-
Issue of Bonus Shares	-	-
Transaction costs on issue of Shares	-	-
Dividend Paid	-	-
Dividend Distribution Tax	-	-
Transfer to Insurance Contract Liability	-	-
Others (to be Specified)	-	-
As at Ashadh 31, 2077	156,118,522	96,355,388

17 (F) OTHER EQUITY

Particulars	Current Year	Previous Year
As Capital Reserves	-	-
Regulatory Reserves	3,816,559	1,284,705.90
Fair Value Reserves	(32,196)	(94,367.53)
Actuarial Reserves	-	-
Revaluation Reserves	-	-
Cash Flow Hedge Reserves	-	-
Other Reserves	1,428,833	2,473,883.84
Transfer to Insurance Contract Liability	-	-
Total	5,193,195.86	3,664,222.21

18. PROVISIONS

Particulars	Current Year	Previous Year
Provisions for employee benefits		
i) Provision for Leave	2,628,965	2,684,888
ii) Defined Benefit Plans (Gratuity)	-	2,881,233
iii) Termination Benefits	-	-
iv) Other employee benefit obligation (to be Specified)	-	-
Provision for tax related legal cases	-	-
Provision for non-tax legal cases	-	-
Others (to be Specified)	-	-
Total	2,628,965	5,566,121

(a) Additional Disclosure of Provisions

Description	Opening Balance	Additions During the Year	Utilised During the Year	Reversed During the Year	Unwinding of Discount	Closing Balance
Provision for tax related legal cases	-	-	-	-	-	-
Provision for non-tax legal cases	-	-	-	-	-	-
Others (to be Specified)	-	-	-	-	-	-

b) Provision with expected payouts within 12 months:

Particulars	Current Year	Previous Year
Provisions for employee benefits		
i) Provision for Leave	243,457.00	129,107.00
ii) Defined Benefit Plans (Gratuity)	-	-
iii) Termination Benefits	-	-
iv) Other employee benefit obligation (to be Specified)	-	-
Provision for tax related legal cases	-	-
Provision for non-tax legal cases	-	-
Others (to be Specified)	-	-
Total	243,457.00	129,107.00

19. GROSS INSURANCE CONTRACT LIABILITIES

Particulars	Current Year	Previous Year
Policy liabilities and provisions	883,460,160	270,730,996
Bonus Liability	231,990,606	146,323,021
Unallocated Surplus	-	-
Provision for unearned premiums	29,522,053	16,942,479
Premium deficiency reserve	-	-
Outstanding Claim Reserve	-	1,015,262
Fair Value Reserves	379,540	-
Cash Flow Hedge Reserves	-	-
Actuarial Reserves	-	-
Revaluation Reserves	-	-
Fair Value Gain on Investment Properties	-	-
Share of Profit of Associates accounted as per Equity Method	-	-
Share of Other Comprehensive Income of Associates Accounted for using the Equity Method	-	-
Others (to be Specified)	-	-
Total	1,145,352,359	435,011,757

a) Gross Insurance Contract Liability

Particulars	Line of Business										Total	
	Endowment	Money Back Endowment	Modified Endowment	Whole Life	Foreign Employment Term	Term Life	Special Term	Others (to be Specified)	Transfer from Reserves			
As at Ashadh 31, 2076												
Policy liabilities and provisions	148,263,153	95,527,809	30,930,034	-	-	-	-	-	-	-	-	270,730,996.00
Bonus Liability	97,686,639	32,476,312	15,960,070	-	-	-	-	-	-	-	-	146,323,021.00
Unallocated Surplus	-	-	-	-	-	-	-	-	-	-	-	-
Provision for unearned premiums	-	-	-	-	10,772,735	6,169,744	-	-	-	-	-	16,942,479.58
Premium deficiency reserve	-	-	-	-	-	-	-	-	-	-	-	-
Outstanding Claim Reserve	1,015,362	-	-	-	-	-	-	-	-	-	-	1,015,261.52
Fair Value Reserves	-	-	-	-	-	-	-	-	-	-	-	-
Cash Flow Hedge Reserves	-	-	-	-	-	-	-	-	-	-	-	-
Actuarial Reserves	-	-	-	-	-	-	-	-	-	-	-	-
Revaluation Reserves	-	-	-	-	-	-	-	-	-	-	-	-
Fair Value Gain on Investment Properties	-	-	-	-	-	-	-	-	-	-	-	-
Share of Profit of Associates accounted as per Equity Method	-	-	-	-	-	-	-	-	-	-	-	-
Share of Other Comprehensive Income of Associates accounted for using the Equity Method	-	-	-	-	-	-	-	-	-	-	-	-
Others (to be Specified)	-	-	-	-	-	-	-	-	-	-	-	-
Total Balance As at Ashadh 31, 2076	242,965,054	128,214,121	46,890,104	-	10,772,735	6,169,744	-	-	-	-	-	435,011,757.10
Changes during the year												
Policy liabilities and provisions	331,932,331	230,269,903	90,536,901	-	-	-	-	-	-	-	-	612,739,164
Bonus Liability	41,918,296	38,102,476	5,646,812	-	-	-	-	-	-	-	-	85,667,583
Unallocated Surplus	-	-	-	-	-	-	-	-	-	-	-	-
Provision for unearned premiums	-	-	-	-	13,111,321	(531,747)	-	-	-	-	-	12,579,574
Premium deficiency reserve	-	-	-	-	-	-	-	-	-	-	-	-
Outstanding Claim Reserve	-	-	-	-	-	-	-	-	-	-	-	-

Fair Value Reserves	-	-	-	-	-	-	-	-	-	-	-	379,540	379,540
Cash Flow Hedge Reserves	-	-	-	-	-	-	-	-	-	-	-	-	-
Actuarial Reserves	-	-	-	-	-	-	-	-	-	-	-	-	-
Revaluation Reserves	-	-	-	-	-	-	-	-	-	-	-	-	-
Fair Value Gain on Investment Properties	-	-	-	-	-	-	-	-	-	-	-	-	-
Share of Profit of Associates accounted to per Equity Method	-	-	-	-	-	-	-	-	-	-	-	-	-
Share of Other Comprehensive Income of Associates accounted for using the Equity Method	-	-	-	-	-	-	-	-	-	-	-	-	-
Others (to be Specified)	-	-	-	-	-	-	-	-	-	-	-	-	-
Total changes during the year	379,890,637	368,373,409	56,173,713	13,111,331	(831,747)	-	-	-	-	-	-	379,540	711,285,863
As at Ashadh 31, 2017													
Policy liabilities and provisions	476,193,484	323,807,742	81,456,935	-	-	-	-	-	-	-	-	-	883,460,160.17
Bonus Liability	139,664,935	70,778,746	21,606,882	-	-	-	-	-	-	-	-	-	231,990,665.95
Unallocated Surplus	-	-	-	-	-	-	-	-	-	-	-	-	-
Provision for unearned premiums	-	-	-	23,864,056	3,637,997	-	-	-	-	-	-	-	28,522,053.71
Premium-deficiency reserve	-	-	-	-	-	-	-	-	-	-	-	-	-
Outstanding Claim Reserve	-	-	-	-	-	-	-	-	-	-	-	-	-
Fair Value Reserves	-	-	-	-	-	-	-	-	-	-	-	379,540	379,540.14
Cash Flow Hedge Reserves	-	-	-	-	-	-	-	-	-	-	-	-	-
Actuarial Reserves	-	-	-	-	-	-	-	-	-	-	-	-	-
Revaluation Reserves	-	-	-	-	-	-	-	-	-	-	-	-	-
Fair Value Gain on Investment Properties	-	-	-	-	-	-	-	-	-	-	-	-	-
Share of Profit of Associates accounted to per Equity Method	-	-	-	-	-	-	-	-	-	-	-	-	-
Share of Other Comprehensive Income of Associates accounted for using the Equity Method	-	-	-	-	-	-	-	-	-	-	-	-	-
Others (to be Specified)	-	-	-	-	-	-	-	-	-	-	-	-	-
Total Balance As at Ashadh 31, 2017	618,890,419	396,586,539	103,063,817	23,864,056	5,637,997	-	-	-	-	-	-	379,540	1,149,382,389

Particulars	Line of Business										Total	
	Endowment	Anticipated Endowment	Endowment Cum Whole Life	Whole Life	Foreign Employment Term	Other Term	Special Term	Others (to be Specified)	Others (to be Specified)			
b) Reinsurance Assets												
As at Ashadh 31, 2076	-	-	-	-	-	-	-	-	-	-	-	-
Policy liabilities and provisions	-	-	-	-	-	-	-	-	-	-	-	-
Provision for unearned premiums	-	-	-	-	-	-	-	-	-	-	-	-
Premium deficiency reserve	-	-	-	-	-	-	-	-	-	-	-	-
Outstanding Claim Reserve	-	-	-	-	-	-	-	-	-	-	-	-
Others (to be Specified)	-	-	-	-	-	-	-	-	-	-	-	-
Total Balance As at Ashadh 31, 2077	-	-	-	-	-	-	-	-	-	-	-	-
Changes during the year	-	-	-	-	-	-	-	-	-	-	-	-
Policy liabilities and provisions	-	-	-	-	-	-	-	-	-	-	-	-
Provision for unearned premiums	-	-	-	-	-	-	-	-	-	-	-	-
Premium deficiency reserve	-	-	-	-	-	-	-	-	-	-	-	-
Outstanding Claim Reserve	-	-	-	-	-	-	-	-	-	-	-	-
Others (to be Specified)	-	-	-	-	-	-	-	-	-	-	-	-
Total changes during the year	-	-	-	-	-	-	-	-	-	-	-	-
As at Ashadh 31, 2076	-	-	-	-	-	-	-	-	-	-	-	-
Policy liabilities and provisions	-	-	-	-	-	-	-	-	-	-	-	-
Provision for unearned premiums	-	-	-	-	-	-	-	-	-	-	-	-
Premium deficiency reserve	-	-	-	-	-	-	-	-	-	-	-	-
Outstanding Claim Reserve	-	-	-	-	-	-	-	-	-	-	-	-
Others (to be Specified)	-	-	-	-	-	-	-	-	-	-	-	-
Total Balance As at Ashadh 31, 2077	-	-	-	-	-	-	-	-	-	-	-	-

20. INSURANCE PAYABLES

Particulars	Current Year	Previous Year
Payable to Reinsurance Company	24,383,676	14,353,638
Payable to Other Insurance Company	25,637	-
Others (to be Specified)	-	-
Total	24,409,313	14,353,638

Payable within 12 months:

Particulars	Current Year	Previous Year
Payable to Reinsurance Company	24,383,675.86	14,353,637.99
Payable to Other Insurance Company	25,637.00	-
Others (to be Specified)	-	-
Total	24,409,312.86	14,353,637.99

21. CURRENT TAX (ASSETS)/ LIABILITIES (NET)

Particulars	Current Year	Previous Year
Income Tax Liabilities	-	-
Income Tax Assets	69,706,894	39,193,715
Total	(69,706,894)	(39,193,715)

22. LOANS AND BORROWINGS

Particulars	Current Year	Previous Year
Bond	-	-
Debenture	-	-
Term Loan - Bank and Financial Institution	-	-
Bank Overdraft	-	-
Others (to be Specified)	-	-
Total	-	-

Payable within 12 months:

Particulars	Current Year	Previous Year
Bond	-	-
Debenture	-	-
Term Loan - Bank and Financial Institution	-	-
Bank Overdraft	-	-
Others (to be Specified)	-	-
Total	-	-

23. OTHER FINANCIAL LIABILITIES

Particulars	Current Year	Previous Year
Redeemable Preference Shares	-	-
Irredeemable Cumulative Preference Shares	-	-
Payable to Agent	107,159,937	64,321,921
Refundable Share Application Money	-	-
Lease Liability	95,650	378,000
Sundry Creditors	10,019,678	9,907,603
Retention and Deposit	959,401	2,394,747
Short-term employee benefits payable	-	-
i) Salary Payable	2,592,828	1,210,004
ii) Bonus Payable	7,591,584	14,152,685
iii) Other employee benefit payable (SST, PF, CIT)	3,359,857	2,443,659
Audit Fees Payable	560,875	501,750
Others (to be Specified)	-	-
Total	132,339,810	95,310,368

Payable within 12 months:

Particulars	Current Year	Previous Year
Redeemable Preference Shares	-	-
Irredeemable Cumulative Preference Shares	-	-
Payable to Agent	107,159,936.99	64,321,920.50
Refundable Share Application Money	-	-
Lease Liability	95,649.99	378,000.00
Retention and Deposit	10,019,677.52	9,907,602.80
Sundry Creditors	959,400.56	2,394,747.32
Short-term employee benefits payable	-	-
i) Salary Payable	2,592,828.28	1,210,003.61
ii) Bonus Payable	7,591,584.45	14,152,684.95
iii) Other employee benefit payable (SST, PF, CIT)	3,359,857.23	2,443,658.61
Audit Fees Payable	560,875.00	501,750.00
Others (to be Specified)	-	-
Total	132,339,810.02	95,310,367.79

24. OTHER LIABILITIES

Particulars	Current Year	Previous Year
TDS Payable	33,019,661	16,744,288
VAT Payable	249,600	33,800
Dividend Payable	-	-
Unidentified Premium	1,476,930	-
Advance Premium	1,257,869	20,860
Insurance Service Fee Payable	14,165,546	7,424,339
Lease Equilisation Payable	2,654,515	5,624,016
Deferred Income	-	-
Others	15,667,909	13,271,732
Total	68,492,031	43,119,036

Payable within 12 months:

Particulars	Current Year	Previous Year
TDS Payable	33,019,660.77	16,744,288.18
VAT Payable	249,600.00	33,800.00
Dividend Payable	-	-
Unidentified Premium	1,476,930.48	-
Advance Premium	1,257,869.13	20,860.00
Insurance Service Fee Payable	14,163,545.57	7,424,339.29
Lease Equilisation Payable	2,654,515.31	5,624,016.01
Deferred Income	-	-
Others	15,667,909.49	13,271,732.32
Total	68,492,030.75	43,119,035.80

25. GROSS EARNED PREMIUMS

Particulars	Current Year	Previous Year
Direct Premiums	1,416,554,563	742,433,930
Premiums on Reinsurance Accepted	-	-
Change in Unearned Premiums	(12,579,574)	(16,601,522)
Total	1,403,974,989	725,832,408

Portfolio-wise details of Gross Earned Premium

Particulars	Direct Premiums		Premiums on Reinsurance Accepted		Change in Unrestrained Premiums		Total Gross Earned Premium	
	Current Year	Previous Year	Current Year	Previous Year	Current Year	Previous Year	Current Year	Previous Year
Endowment	768,885,547	415,082,878	-	-	-	-	768,885,547.28	415,082,878.00
Anticipated Endowment	510,081,455	239,943,739	-	-	-	-	510,081,455.00	239,943,739.00
Endowment Cum. Whole Life	97,723,590	68,397,001	-	-	-	-	97,723,590.00	68,397,001.00
Whole Life	-	-	-	-	-	-	-	-
Foreign Employment Term	23,595,783	11,815,942	-	-	(13,111,320.82)	(10,705,751.33)	10,484,462.18	1,110,190.95
Other Term	16,268,188	7,194,370	-	-	531,746.69	(5,895,770.74)	16,799,934.80	1,298,598.98
Special Term	-	-	-	-	-	-	-	-
Others (to be Specified)	-	-	-	-	-	-	-	-
Total	1,416,554,563	742,433,930	-	-	(12,579,574.13)	(16,601,522.07)	1,403,974,989.26	725,832,407.92

Detail of Gross Earned Premium

Particulars	First Year Premium		Renewal Premium		Single Premium		Total Gross Earned Premium	
	Current Year	Previous Year	Current Year	Previous Year	Current Year	Previous Year	Current Year	Previous Year
Endowment	291,488,807.00	331,437,219.00	267,599,138.00	28,123,078.00	209,797,582.28	55,522,581.00	768,885,547.28	415,082,878.00
Anticipated Endowment	368,298,595.00	222,158,566.00	137,952,463.00	7,073,396.00	3,830,397.00	10,711,777.00	510,081,455.00	239,943,739.00
Endowment Cum. Whole Life	40,055,163.00	55,387,861.00	57,668,427.00	13,009,140.00	-	-	97,723,590.00	68,397,001.00
Whole Life	-	-	-	-	-	-	-	-
Foreign Employment Term	23,595,783.00	11,815,942.28	-	-	-	-	23,595,783.00	11,815,942.28
Other Term	14,638,042.11	7,090,834.72	1,610,146.00	163,535.00	-	-	16,268,188.11	7,194,369.72
Special Term	-	-	-	-	-	-	-	-
Others (to be Specified)	-	-	-	-	-	-	-	-
Total	738,096,390.11	627,830,423.00	464,830,194.00	48,369,149.00	213,627,979.28	66,234,358.00	1,416,554,563.39	742,433,930.00

26. PREMIUMS CEDED

Particulars	Current Year	Previous Year
Premiums Ceded to Reinsurers	48,595,670	25,014,824
Reinsurer's Share of Change in Unearned Premiums	-	-
Total	48,595,670	25,014,824

Portfolio-wise detail of Premium Ceded to Reinsurers

Particulars	Premium Ceded To Reinsurers		Reinsurer's Share of Change in Unearned Premiums		Premiums Ceded	
	Current Year	Previous Year	Current Year	Previous Year	Current Year	Previous Year
Endowment	21,049,500	11,686,273	-	-	21,049,499.73	11,686,273.45
Anticipated Endowment	14,666,851	7,171,888	-	-	14,666,850.72	7,171,887.64
Endowment Cum Whole Life	2,910,249	2,145,857	-	-	2,910,248.51	2,145,857.22
Whole Life	-	-	-	-	-	-
Foreign Employment Term	3,312,111	-	-	-	3,312,111.38	-
Other Term	6,656,960	4,010,806	-	-	6,656,959.85	4,010,805.93
Special Term	-	-	-	-	-	-
Others (to be Specified)	-	-	-	-	-	-
Total	48,595,670	25,014,824	-	-	48,595,670.19	25,014,824.24

27. NET EARNED PREMIUMS

Particulars	Current Year	Previous Year
Gross Earned Premiums	1,403,974,989.26	725,832,407.92
Premiums Ceded	(48,595,670.19)	(25,014,824.24)
Total	1,355,379,319.07	700,817,583.68

Portfolio-wise detail of Net Earned Premiums

Particulars	Gross Earned Premiums		Premiums Ceded		Net Earned Premiums	
	Current Year	Previous Year	Current Year	Previous Year	Current Year	Previous Year
Endowment	768,885,547.28	415,082,878.00	21,049,499.73	11,686,273.45	747,836,047.55	403,396,604.55
Anticipated Endowment	510,081,435.00	239,943,739.00	14,666,850.72	7,171,887.64	495,414,604.28	232,771,851.36
Endowment Cum Whole Life	97,723,590.00	68,397,001.00	2,910,248.51	2,145,857.22	94,813,341.49	66,251,143.78
Whole Life	-	-	-	-	-	-
Foreign Employment Term	10,484,462.18	1,110,190.95	3,312,111.38	-	7,172,350.80	1,110,190.95
Other Term	16,799,934.80	1,298,598.98	6,656,959.85	4,010,805.93	10,142,974.95	(2,712,206.95)
Special Term	-	-	-	-	-	-
Others (to be Specified)	-	-	-	-	-	-
Total	1,403,974,989.26	725,832,407.92	48,595,670.19	25,014,824.24	1,355,379,319.07	700,817,583.68

28. FEES AND COMMISSION INCOME

Particulars	Current Year	Previous Year
Reinsurance Commission Income	4,613,454	-
Profit Commission	-	-
Late Fees	1,385,968	104,700
Others (to be Specified)	-	-
Total	5,999,422	104,700

Portfolio-wise detail of Fees and Commission Income

Particulars	Reinsurance Commission Income		Profit Commission		Late Fees		Total Fees and Commission Income	
	Current Year	Previous Year	Current Year	Previous Year	Current Year	Previous Year	Current Year	Previous Year
Endowment	2,172,262.30	-	-	-	787,496.00	48,544.00	-	-
Anticipated Endowment	1,538,515.66	-	-	-	337,437.00	16,480.00	-	-
Endowment Cum Whole Life	254,925.16	-	-	-	259,517.00	39,385.00	-	-
Whole Life	-	-	-	-	-	-	-	-
Foreign Employment Term	-	-	-	-	-	-	-	-
Other Term	627,751.33	-	-	-	1,518.00	291.00	-	-
Special Term	-	-	-	-	-	-	-	-
Others (to be Specified)	-	-	-	-	-	-	-	-
Total	4,613,454.45	-	-	-	1,385,968.00	104,700.00	-	-

29. INVESTMENT INCOME

Particulars	Current Year	Previous Year
Interest Income from Financial Assets Measured at Amortised Costs		
i) Fixed Deposit with "A" Class Financial Institutions	143,026,694	154,629,183
ii) Fixed Deposit with Infrastructure Bank	-	-
iii) Fixed Deposit with "B" Class Financial Institutions	45,996,254	26,178,708
iv) Fixed Deposit with "C" Class Financial Institutions	105,399	6,754,657
v) Debentures	18,406,243	2,350,685
vi) Bonds (Nepal Government/ NRB/ Guaranteed by Nepal Government)		
vii) Preference Shares of Bank and Financial Institutions		-
viii) Bank Deposits other than Fixed Deposit	4,378,442	1,654,367
ix) Policyholder Loan	6,146,660	4,355
x) Agent Loan	2,084,577	261,276
xi) Employee Loan	625,473	-
xii) Other Interest Income (to be specified)	144,174	-
Financial Assets Measured at at FVTOCI		
i) Interest Income on Debentures	-	-
ii) Dividend Income	200,533	332,576
iii) Other Interest Income (to be specified)	-	-
Financial Assets Measured at at FVTPL		
i) Dividend Income	-	-
ii) Other Interest Income (to be specified)	-	-
Rental Income	-	-
Others (to be specified)	-	-
Total	221,114,450	192,165,807

30. NET GAINS/(LOSSES) ON FAIR VALUE CHANGES

Particulars	Current Year	Previous Year
I Changes in Fair Value of Financial Assets Measured at FVTPL		
i) Equity Instruments	-	-
ii) Mutual Fund	-	-
iii) Others (to be specified)	-	-
Changes in Fair Value on Investment Properties	-	-
Changes in Fair Value on Hedged Items in Fair Value Hedges	-	-
Changes in Fair Value on Hedging Instruments in Fair Value Hedges	-	-
Gains/ (Losses) of Ineffective Portion on Cash Flow Hedge	-	-
Others (to be specified)	-	-
Total	-	-

31. NET REALISED GAINS/ (LOSSES)

Particulars	Current Year	Previous Year
Realised Gains/ (Losses) on Derecognition of Financial Assets Measured at FVTPL	-	-
i) Equity Instruments	-	-
ii) Mutual Fund	-	-
iii) Others (to be specified)	-	-
Realised Gains/ (Losses) on Derecognition of Financial Assets at Amortised Costs	-	-
i) Debentures	-	-
ii) Bonds	-	-
iii) Others (to be specified)	-	-
Realised Gains/ (Losses) on Derecognition of Financial Assets Measured at FVTOCI	-	-
i) Equity Instruments	182,882	-
Total	182,881.67	-

32. OTHER INCOME

Particulars	Current Year	Previous Year
Unwinding of discount on Financial Assets at Amortised Cost	-	-
i) Security Deposits	-	-
ii) Others (to be Specified)	-	-
Foreign Exchange Income	-	-
Interest Income from Finance Lease	-	-
Amortization of Deferred Income	434,753	-
Profit from disposal of Property, Plant and Equipment	-	-
Stamp Income	-	-
Others (Miscellaneous income)	21,812	384,643
Total	456,565	384,643

33. GROSS BENEFITS AND CLAIMS PAID

Particulars	Current Year	Previous Year
Gross benefits and claims paid	90,185,782	22,665,667
Total	90,185,782	22,665,667

34. CLAIMS CEDED

Particulars	Current Year	Previous Year
Claims Ceded to Reinsurers	12,098,822	20,585,563
Total	12,098,822	20,585,563

Portfolio-wise detail of Gross Benefits and Claims Paid and Claims Ceded

Particulars	Gross Benefits and Claims Paid		Claims Ceded		Net Claims Paid before Change in Contract Liabilities	
	Current Year	Previous Year	Current Year	Previous Year	Current Year	Previous Year
Endowment	82,555,422.45	19,475,563.18	9,252,822.45	17,985,563.18	73,302,600.00	1,490,000.00
Anticipated Endowment	2,062,955.00	3,000,000.00	60,000.00	2,600,000.00	2,002,955.00	400,000.00
Endowment Cum Whole Life	110,000.00	-	22,000.00	-	88,000.00	-
Whole Life	-	-	-	-	-	-
Foreign Employment Term	1,863,504.73	190,104.10	-	-	1,863,504.73	190,104.10
Other Term	3,593,900.00	-	2,764,000.00	-	829,900.00	-
Special Term	-	-	-	-	-	-
Others (to be Specified)	-	-	-	-	-	-
Total	90,185,782.18	22,665,667.28	12,098,822.45	20,585,563.18	78,086,959.73	2,080,104.10

Details of Gross Benefits and Claims Paid

Current Year										
Particulars	Death Claim	Maturity Claim	Partial Maturity Claim	Surrender Value Claim	Other Claims	Gross Claim	Claim Ceded	Net Claim		
Endowment	9,035,250.00	-	68,539,597.25	455,726.00	4,524,849.20	82,555,422.45	9,252,822.45	73,302,600.00		
Anticipated Endowment	300,000.00	-	-	1,762,955.00	-	2,062,955.00	60,000.00	2,002,955.00		
Endowment Cum Whole Life	110,000.00	-	-	-	-	110,000.00	22,000.00	88,000.00		
Whole Life	-	-	-	-	-	-	-	-		
Foreign Employment Term	1,863,904.73	-	-	-	-	1,863,904.73	-	1,863,904.73		
Other Term	3,560,000.00	-	-	-	33,900.00	3,593,900.00	2,764,000.00	829,900.00		
Special Term	-	-	-	-	-	-	-	-		
Others (to be Specified)	-	-	-	-	-	-	-	-		
Total	14,868,754.73	-	68,539,597.25	2,218,681.00	4,558,749.20	90,185,782.18	12,098,822.45	78,086,959.73		

Previous Year										
Particulars	Death Claim	Maturity Claim	Partial Maturity Claim	Surrender Value Claim	Other Claims	Gross Claim	Claim Ceded	Net Claim		
Endowment	6,760,000.00	-	-	-	12,715,563.18	19,475,563.18	17,985,563.18	1,490,000.00		
Anticipated Endowment	3,000,000.00	-	-	-	-	3,000,000.00	2,600,000.00	400,000.00		
Endowment Cum Whole Life	-	-	-	-	-	-	-	-		
Whole Life	-	-	-	-	-	-	-	-		
Foreign Employment Term	190,104.10	-	-	-	-	190,104.10	-	190,104.10		
Other Term	-	-	-	-	-	-	-	-		
Special Term	-	-	-	-	-	-	-	-		
Others (to be Specified)	-	-	-	-	-	-	-	-		
Total	9,950,104.10	-	-	-	12,715,563.18	22,665,667.28	20,585,563.18	2,080,104.10		

35. CHANGE IN CONTRACT LIABILITIES

Particulars	Current Year	Previous Year
a) Gross Change in Contract Liabilities		
Policy liabilities and provisions	612,729,164	250,532,356
Bonus Liability	85,667,585	124,797,755
Unallocated Surplus	-	(2,096,342)
Premium deficiency reserve	-	-
Outstanding Claim reserve	(878,262)	1,015,262
Others (to be Specified)	-	-
Total Gross Change in Contract Liabilities	697,518,487	374,249,031
b) Change in Reinsurance Assets		
Policy liabilities and provisions	-	-
Premium deficiency reserve	-	-
Outstanding Claim reserve	-	-
Others (to be Specified)	-	-
Total Change in Reinsurance Assets	-	-
Net Change in Contract Liabilities	697,518,487	374,249,031

Portfolio-wise detail of Net Change in Contract Liabilities

Particulars	Gross Change in Contract Liabilities		Change in Reinsurance Assets		Net Change in Contract Liabilities	
	Current Year	Previous Year	Current Year	Previous Year	Current Year	Previous Year
Endowment	372,972,365.58	216,961,526.94	-	-	372,972,365.58	216,961,526.94
Anticipated Endowment	268,372,408.86	121,694,842.50	-	-	268,372,408.86	121,694,842.50
Endowment Cum Whole Life	56,173,713.17	35,592,661.08	-	-	56,173,713.17	35,592,661.08
Whole Life	-	-	-	-	-	-
Foreign Employment Term	-	-	-	-	-	-
Other Term	-	-	-	-	-	-
Special Term	-	-	-	-	-	-
Others (to be Specified)	-	-	-	-	-	-
Total	697,518,487.61	374,249,030.51	-	-	697,518,487.61	374,249,030.51

36. COMMISSION EXPENSES

Particulars	Current Year	Previous Year
Commission Expenses on Insurance Contracts	256,739,712	155,661,674
Others (To be specified)	-	-
Total	256,739,712	155,661,674

Portfolio-wise detail of Commission Expenses

Particulars	Commission Expenses on Insurance Contracts		Others		Commission Expenses	
	Current Year	Previous Year	Current Year	Previous Year	Current Year	Previous Year
Endowment	120,238,304.20	84,271,552.00	-	-	120,238,304.20	84,271,552.00
Anticipated Endowment	118,065,955.00	56,088,999.00	-	-	118,065,955.00	56,088,999.00
Endowment-Cum Whole Life	17,721,906.00	15,077,282.00	-	-	17,721,906.00	15,077,282.00
Whole Life	-	-	-	-	-	-
Foreign Employment Term	-	-	-	-	-	-
Other Term	713,546.75	224,241.26	-	-	713,546.75	224,241.26
Special Term	-	-	-	-	-	-
Others (to be Specified)	-	-	-	-	-	-
Total	256,739,711.95	155,661,674.26	-	-	256,739,711.95	155,661,674.26

Details of Commission Expenses

Particulars	Commission Expense on First Year Premium		Commission Expense on Single Premium		Commission Expense on Renewal Premium		Total	
	Current Year	Previous Year	Current Year	Previous Year	Current Year	Previous Year	Current Year	Previous Year
Endowment	90,447,401.00	75,425,727.00	12,587,217.20	3,337,551.00	17,203,686.00	5,508,274.00	120,238,304.20	84,271,552.00
Anticipated Endowment	89,691,283.00	53,692,518.00	229,824.00	642,706.00	28,144,848.00	1,533,275.00	118,065,955.00	56,088,999.00
Endowment-Cum Whole Life	9,179,633.00	12,489,849.00	-	-	8,942,251.00	2,587,433.00	17,721,906.00	15,077,282.00
Whole Life	-	-	-	-	-	-	-	-
Foreign Employment Term	-	-	-	-	-	-	-	-
Other Term	680,959.75	216,064.26	-	-	32,587.00	8,177.00	713,546.75	224,241.26
Special Term	-	-	-	-	-	-	-	-
Others (to be Specified)	-	-	-	-	-	-	-	-
Total	189,999,296.75	142,024,158.26	12,817,041.20	3,980,257.00	53,923,973.00	9,657,259.00	256,739,711.95	155,661,674.26

37. SERVICE FEES

Particulars	Current Year	Previous Year
Gross Service Fees	14,165,546	7,424,339
Reinsurer's Share of Service Fees	(485,957)	(250,148)
Total	13,679,589	7,174,191

Portfolio-wise detail of Service Fees

Particulars	Service Fees		Reinsurer's Share of Service Fees		Net Service Fees	
	Current Year	Previous Year	Current Year	Previous Year	Current Year	Previous Year
Endowment	7,688,855	4,150,829	210,495	116,863	7,478,360	4,033,966
Anticipated Endowment	5,100,815	2,399,437	146,669	71,719	4,954,146	2,327,719
Endowment Cum Whole Life	977,236	683,970	29,102	21,459	948,133	662,511
Whole Life	-	-	-	-	-	-
Foreign Employment Term	235,958	118,159	33,121	-	202,837	118,159
Other Term	162,682	71,944	66,570	40,108	96,112	31,836
Special Term	-	-	-	-	-	-
Others (to be Specified)	-	-	-	-	-	-
Total	14,165,546	7,424,339	485,957	250,148	13,679,589	7,174,191

38. EMPLOYEE BENEFITS EXPENSES

Particulars	Current Year	Previous Year
Salaries	70,102,358	50,777,851
Bonus	7,256,092	2,366,636
Defined Benefit Plans		
i) Gratuity	-	-
ii) Others (to be Specified)	-	-
Defined Contribution Plans		
i) Provident Fund	365,284	5,408,761
ii) Others (Social Security Fund)	8,692,026	4,191,764
Leave Encashments	79,842	2,038,085
Termination Benefits	-	-
Dashain Allowance	7,394,102	4,870,044
Other Allowance	58,648,477	46,871,990
Training Expenses	953,789	2,024,421
Uniform Expenses	-	-
Medical Expenses	-	-
Staff Insurance Expenses	4,559,162	3,714,791
Amortization of Deferred Employee Expenses	434,753	-
Others	-	-
i) Staff Incentive	2,991,670	4,997,845
ii) Fuel and Conveyance Expenses	-	-
iii) Stipend to Interns	29,297	76,002
iv) New employee recruitment cost	175,851	373,838
v) Outsourcing cost	5,878,281	9,000,568
Total	167,560,983	136,712,596

39. DEPRECIATION & AMORTIZATION EXPENSES

Particulars	Current Year	Previous Year
Depreciation on Property, Plant and Equipment (Refer Note. 5)	14,577,790	14,335,622
Depreciation on Investment Properties (Refer Note. 6)	-	-
Amortization of Intangible Assets (Refer Note. 4)	1,325,017	562,062
Total	15,902,807	14,897,684

40. IMPAIRMENT LOSSES

Particulars	Current Year	Previous Year
Impairment Losses on PPE, Investment Properties and Intangible Assets		
i) Property, Plant and Equipment	-	-
ii) Investment Properties	-	-
iii) Intangible Assets	-	-
Impairment Losses on Financial Assets		
i) Investment	-	-
ii) Loans	1,258,705	207,317
iii) Other Financial Assets	-	-
iv) Cash and Cash Equivalent	-	-
v) Others (to be Specified)	-	-
Impairment Losses on Other Assets		
i) Reinsurance Assets	-	-
ii) Insurance Receivables	-	-
iii) Lease Receivables	-	-
iv) Others (to be Specified)	-	-
Total	1,258,705	207,317

41. OTHER EXPENSES

Particulars	Current Year	Previous Year
Rent Expenses	28,720,156	26,486,450
Electricity and Water	1,972,587	1,483,605
Repair & Maintenance		
i) Building	-	-
ii) Vehicle	163,778	86,325
iii) Office Equipments	47,821	32,152
iv) Others	160,787	112,028
Telephone & Communication	10,996,621	8,957,936
Printing & Stationary	4,534,921	7,501,036
Office Consumable Expenses	568,418	997,578
Travelling Expenses		
i) Domestic	6,305,291	7,191,973
ii) Foreign	-	-
Agent Training	5,336,535	1,174,826
Other Agent Expenses	186,494,805	84,954,999
Insurance Premium	586,679	282,875
Security Expenses	688,170	338,331
Legal and Consulting Expenses	1,868,209	1,179,836
Newspapers, Books and Periodicals	56,550	57,906

Advertisement & Promotion Expenses	5,980,898	14,308,789
Business Promotion	2,185,461	5,115,835
Guest Entertainment	108,886	22,268
Gift and Donations	-	5,950
Board Meeting Fees and Expenses		
i) Meeting Allowances	440,000	498,000
ii) Other Allowances	19,371	55,152
Other Committee/ Sub-committee Expenses		
i) Meeting Allowances	280,000	256,000
ii) Other Allowances	2,435	-
Annual General Meeting Expenses	685,589	-
Audit Related Expenses		
i) Statutory Audit	226,000	197,750
ii) Tax Audit	-	-
iii) Long Form Audit Report	-	-
iv) Other Fees	-	-
v) Internal Audit	169,500	113,000
vi) Others	113,810	33,250
Bank Charges	207,370	155,962
Fee and Charges	1,482,386	288,955
Postage Charges	159,725	5,030
Others		
i) Health Checkup Fees	1,748,255	1,490,073
ii) Other Direct expenses	948,500	1,034,525
iii) Fine and Penalty	202,994	1,875
iv) Foreign exchange loss	50,747	239,457
v) Office expenses	6,056,128	3,136,945
vi) Staff Meeting Expenses	2,427,219	6,684,055
vii) Cleaning Expenses	8,511,522	6,112,427
viii) Miscellaneous expense	1,312,375	284,407
ix) Donation to COVID fund	750,000	-
Total	282,770,498	180,877,562

42. FINANCE COST

Particulars	Current Year	Previous Year
Unwinding of discount on Provisions	-	-
Unwinding of discount on Financial Liabilities at Amortised Costs	-	-
Interest Expenses - on Financial Liabilities at Amortised Costs	819,806	312,852
Interest Expenses - Lease	-	-
Others (to be Specified)	-	-
Total	819,806	312,852

43. INCOME TAX

a) Income Tax Expense

Particulars	Current Year	Previous Year
Current Tax		
i) Income Tax Expenses for the Year	-	-
ii) Income Tax Relating to Prior Periods	-	-
Deferred Tax For The Year		
i) Originating and reversal of temporary differences	904,480	(1,317,882)
ii) Changes in tax rate	-	-
iii) Recognition of previously unrecognised tax losses	-	-
iv) Write-down or reversal	-	-
v) Others (to be Specified)	-	-
Income Tax Expense	904,480	(1,317,882)

(b) Reconciliation of Taxable Profit & Accounting Profit

Particulars	Current Year	Previous Year
Accounting Profit Before Tax	68,795,092	21,299,723
Applicable Tax Rate	25%	25%
Tax at the applicable rate on Accounting Profit	17,198,773	5,324,931
Add: Tax effect of expenses that are not deductible for tax purpose		
i) Not Claims Benefits	19,521,740	520,026
ii) Change in Insurance Contract Liabilities	174,379,622	93,562,258
iii) Foreign Exchange Loss	12,687	59,864
iv) Fine and Penalties	50,749	469
Less: Tax effect on exempt income and additional deduction		
i) Premium Income	(338,844,830)	(175,204,396)
ii) Share of Profit of an Associate	0	0
iii) Dividend Income	(50,133)	(83,144)
Less: Adjustments to Current Tax for Prior Periods		
i) FY	-	-
ii)		
Add/ (Less): Others		
i) Income not subject to tax	128,635,873.65	74,502,110.27
ii) Other Adjustments		
Income Tax Expense	904,480	(1,317,882)
Effective Tax Rate	1.31%	-6.19%

44. FINANCE COST

a) Post Employment Benefit - Defined Contribution Plans

For the year ended Ashadh 31, 2077 (July 15, 2020) the company has recognised an amount of NPR. 90,57,310.04 as an expenses under the defined contribution plans in the Statement of Profit or Loss.

b) Post Employment Benefit - Defined Benefit Plans

For Defined Benefit Plans, the cost of providing benefits is determined using the Projected Unit Credit Method, with Actuarial Valuations being carried out.

c) Total Expenses Recognised in the Statement of Profit or Loss

Particulars	Employee Benefit Plan		Any Other UnFunded Liability	
	Current Year	Previous Year	Current Year	Previous Year
Current service cost	-	-	1,958,446	554,230
Past service cost	-	-	-	-
Net interest cost				
a. Interest expense on defined benefit obligation (DBO)	-	-	235,530	64,146
b. Interest (income) on plan assets	-	-	-	-
c. Total net interest cost	-	-	-	-
Net Actuarial Losses/(gain)	-	-	(2,114,134)	1,419,709
Defined benefit cost included in Statement of Profit or Loss	-	-	79,842	2,038,085

d) Remeasurement effects recognised in Statement of Other Comprehensive Income (OCI)

Particulars	Employee Benefit Plan		Any Other Funded Liability	
	Current Year	Previous Year	Current Year	Previous Year
a. Actuarial (gain)/ loss due to financial assumption changes in DBO	-	-	-	-
b. Actuarial (gain)/ loss due to experience on DBO	-	-	-	-
c. Return on plan assets (greater)/ less than discount rate	-	-	-	-
Total actuarial (gain)/ loss included in OCI	-	-	-	-

e) Total cost recognised in Comprehensive Income

Particulars	Employee Benefit Plan		Any Other Funded Liability	
	Current Year	Previous Year	Current Year	Previous Year
Cost recognised in Statement of Profit or Loss			79,842	2,038,085
Remeasurements effects recognised in OCI			-	-
Total cost recognised in Comprehensive Income	-	-	79,842	2,038,085

f) Change in Defined Benefit Obligation

Particulars	Employee Benefit Plan		Any Other Funded Liability	
	Current Year	Previous Year	Current Year	Previous Year
Defined benefit obligation as at the beginning of the year	-	-	2,684,888	778,671
Service cost	-	-	1,958,446	554,230
Interest cost	-	-	235,530	64,146
Benefit payments from plan assets	-	-	(135,765)	(131,868)
Actuarial (gain)/ loss - financial assumptions	-	-	(2,114,134)	1,419,709
Actuarial (gain)/ Loss - experience	-	-	-	-
Defined Benefit Obligation As At Year End	-	-	2,628,965	2,684,888

g) Change in Fair Value Of Plan Assets

Particulars	Employee Benefit Plan		Any Other Funded Liability	
	Current Year	Previous Year	Current Year	Previous Year
Fair value of plan assets at end of prior year	-	-	-	-
Interest Income	-	-	-	-
Expected return on plan assets	-	-	-	-
Employer contributions	-	-	-	-
Participant contributions	-	-	-	-
Benefit payments from plan assets	-	-	-	-
Transfer in/ transfer out	-	-	-	-
Actuarial gain/ (loss) on plan assets	-	-	-	-
Fair value of Plan Assets At End of Year	-	-	-	-

h) Net Defined Benefit Asset/(Liability)

Particulars	Employee Benefit Plan		Any Other Funded Liability	
	Current Year	Previous Year	Current Year	Previous Year
Defined Benefit Obligation			(2,628,965)	(2,684,888)
Fair Value of Plan Assets			-	-
(Surplus)/Deficit Recognised in Statement of Financial Position	-	-	(2,628,965)	(2,684,888)

i) Expected Company Contributions for the Next Year

Particulars	Employee Benefit Plan		Any Other Funded Liability	
	Current Year	Previous Year	Current Year	Previous Year
Expected company contributions for the next year	-	-	-	-
(Surplus)/Deficit Recognised in Statement of Financial Position	-	-	-	-

j) Reconciliation of amounts in Statement of Financial Position

Particulars	Employee Benefit Plan		Any Other Funded Liability	
	Current Year	Previous Year	Current Year	Previous Year
Net defined benefit liability/(asset) at prior year end	-	-	2,684,888	778,671
Defined benefit cost included in Statement of Profit or Loss	-	-	79,842	2,058,085
Total remeasurements included in OCI	-	-	-	-
Acquisition/ divestment	-	-	-	-
Employer contributions	-	-	-	-
Benefit Paid	-	-	(135,765.00)	(131,868)
Net defined benefit liability/(asset)	-	-	2,628,965	2,684,888

k) Reconciliation of Statement of Other Comprehensive Income

Particulars	Employee Benefit Plan		Any Other Funded Liability	
	Current Year	Previous Year	Current Year	Previous Year
Cumulative OCI - (Income)/Loss, beginning of period	-	-	-	-
Total remeasurements included in OCI	-	-	-	-
Cumulative OCI - (Income)/Loss	-	-	-	-

l) Current/Non - Current Liability

Particulars	Employee Benefit Plan		Any Other Funded Liability	
	Current Year	Previous Year	Current Year	Previous Year
Current Liability	-	-	243,457.00	129,107.00
Non - Current Liability	-	-	2,385,508.00	2,555,781.00
Total	-	-	2,628,965	2,684,888

m) Expected Future Benefit Payments

Particulars	Employee Benefit Plan		Any Other Funded Liability	
	Current Year	Previous Year	Current Year	Previous Year
Within 1 year	-	-	243,457.00	129,107.00
Between 1-2 years	-	-	241,849.00	135,009.00
Between 2-5 years	-	-	716,052.00	443,425.00
From 6 to 10	-	-	1,188,750.00	916,131.00
Total	-	-	2,390,108	1,623,672

n) Plan assets

Particulars	Employee Benefit Plan		Any Other Funded Liability	
	Current Year	Previous Year	Current Year	Previous Year
	(% Invested)	(% Invested)	(% Invested)	(% Invested)
Government Securities (Central and State)	-	-	-	-
Corporate Bonds (including Public Sector bonds)	-	-	-	-
Mutual Funds	-	-	-	-
Deposits	-	-	-	-
Cash and bank balances	-	-	-	-
Others (to be Specified)	-	-	-	-
Total	-	-	-	-

o) Sensitivity Analysis

Particulars	Employee Benefit Plan		Any Other Funded Liability	
	Current Year	Previous Year	Current Year	Previous Year
Effect in Defined Benefit Obligation Due to 0.5% Increase in Discount Rate	-	-	2,523,193.00	2,523,193.00
Effect in Defined Benefit Obligation Due to 0.5% Decrease in Discount Rate	-	-	2,742,563.00	2,742,563.00
	-	-	-	-
Effect in Defined Benefit Obligation Due to 0.5% Increase in Salary Escalation Rate	-	-	2,743,105.00	2,743,105.00
Effect in Defined Benefit Obligation Due to 0.5% Decrease in Salary Escalation Rate	-	-	2,521,769.00	2,521,769.00
	-	-	-	-
Effect in Defined Benefit Obligation Due to 0.5% Increase in Attrition Rate	-	-	-	-
Effect in Defined Benefit Obligation Due to 0.5% Decrease in Attrition Rate	-	-	-	-

p) Assumptions

Particulars	Employee Benefit Plan	Any Other Funded Liability
Discount Rate	0%	9.00%
Escalation Rate (Rate of Increase in Compensation Levels)	0%	8.00%
Attrition Rate (Employee Turnover)	0%	8.00%
Mortality Rate During Employment	-	58 Years

45. INSURANCE RISK

Insurance risk includes the risk of incurring higher claims costs than expected owing to the random nature of claims, frequency and severity and the risk of change in the legal or economic conditions of insurance or reinsurance cover. This may result in the insurer having either received too little premium for the risks it has agreed to underwrite and hence has not enough funds to invest and pay claims, or that claims are in excess of those expected.

The Company seeks to minimise insurance risk through a formalised reinsurance arrangement with an appropriate mix and spread of business between classes of business based on its overall strategy. This is complemented by observing formalised risk management policies.

The Company considers insurance risk to be a combination of the following components of risks:

- a) Product development
- b) Pricing
- c) Underwriting and
- d) Claims Handling
- e) Reinsurance
- f) Reserving

a) Product development:

The Company principally issues the following types of Life Insurance contracts:

- Endowment
- Anticipated Endowment
- Endowment Cum Whole Life
- Whole Life
- Foreign Employment Term
- Other Term
- Special Term
- Others (to be Specified)

The above risk exposure is mitigated by the diversification across a large portfolio of insurance contracts and geographical areas. The variability of risks is improved by careful selection and implementation of underwriting strategies, which are designed to ensure that risks are diversified in terms of type of risk and level of insured benefits. Furthermore, strict claim review policies to assess all new and ongoing claims, regular detailed review of claims handling procedures and frequent investigation of possible fraudulent claims are put in place to reduce the risk exposure of the Company. The Company further enforces a policy of actively managing and promptly pursuing claims, in order to reduce its exposure to unpredictable future developments that can negatively impact the business.

b) Pricing:

The pricing of an insurance product involves the estimation of claims, operational and financing costs and the income arising from investing the premium received. The pricing process typically comprises collecting data on the underlying risks to be covered, determining the pricing assumptions and the base rate, setting the final premium rate, and monitoring the review of the appropriateness of pricing.

The Company collects adequate data to validate the reasonableness of the underlying assumptions used for pricing. The base rate represents the amount required to meet the value of anticipated benefits, expenses, and margins for risks and profit. Data primarily relates to the company's own historical experience and that of the industry where relevant. These may be supplemented by other internal and external data, and could include trends observed in claims costs and expenses.

Pricing is done by modelling all identified risks, using appropriate methodologies depending on the complexity of the risks and available data. Adequate buffers are kept in the premiums to cushion against the risk that actual experience may turn out to be worse than expected.

c) Underwriting:

The Company's underwriting process is governed by the by the internal underwriting procedures. Some of the actions undertaken to mitigate underwriting risks are detailed below:

- i) Investments are made on the training and development of underwriting and claims management staff, including those attached to the distribution network.
- ii) Application of Four-Eye principle on underwriting process.
- iii) Pre-underwriting inspections are made on new business over a predetermined threshold to evaluate risk prior to acceptance.
- iv) Post-underwriting reviews are conducted to ensure that set guidelines have been observed.
- v) Adequate reinsurance arrangements are in place and reviews are undertaken to ensure the adequacy of these covers.

d) Claims handling:

The Company considers insurance claim risk to be a combination of the following components of risks:

- i) Mortality Risk – risk of loss arising due to policyholder death experience being different than expected
- ii) Longevity Risk – risk of loss arising due to the annuitant living longer than expected
- iii) Investment Return Risk – risk of loss arising from actual returns being different than expected
- iv) Expense Risk – risk of loss arising from expense experience being different than expected
- v) Policyholder Decision Risk – risk of loss arising due to policyholder experiences (lapses and surrenders) being different than expected

Assumptions

The assumptions that have the greatest effect on the statement of financial position and statement of profit or loss of the Company are listed below:

Particulars	Current Year				Previous Year			
	Mortality Rates	Investment Return	Lapse and Surrender Rate	Discount Rate	Mortality Rates	Investment Return	Lapse and Surrender Rate	Discount Rate
Life Insurance	Product Assumption Table	NA	Product Assumption Table	Product Assumption Table	Product Assumption Table	-	-	-

Product Assumption Table

Name of Product	Discount Rate	Mortality Rates	Lapse Rates Except for Single Premium Products				
	Current Year	Current Year	1	2	3	4	5+
Endowment Assurance Policy with Profits	6%	105% of NALM(2009)	15%	12%	10%	2%	2%
15 Year Money Back Assurance Policy	6%	105% of NALM(2009)	15%	12%	10%	2%	2%
20 Years Money Back Assurance Policy	6%	105% of NALM(2009)	15%	12%	10%	2%	2%
Endowment Assurance Cum Whole Life Policy	6%	105% of NALM(2009)	12%	10%	10%	2%	2%
Annual Money Back Assurance Policy	6%	105% of NALM(2009)	10%	8%	10%	2%	2%
Term Life (without Profits)	6%	120% of NALM(2009)	20%	15%	10%	1%	1%
Child Assurance Plan (with Profits)	6%	Child: 100% of NALM(2009). Proposer: 110% of NALM(2009)	10%	8%	10%	2%	2%
Group Endowment Assurance Policy	6%	105% of NALM(2009)	0%	0%	-	0%	0%
Group Term Assurance Plan for Affinity Groups	NA	NA	NA	NA	NA	NA	NA
One year's renewable group term assurance policy	NA	NA	NA	NA	NA	NA	NA
Micro Term Assurance Policy	NA	NA	NA	NA	NA	NA	NA

Sensitivities

The life insurance claim liabilities are sensitive to the key assumptions as mentioned in the table below

The following analysis is performed for reasonably possible movements in key assumptions with all other assumptions held constant, showing the impact on gross and net liabilities, profit before tax and profit after tax. The correlation of assumptions will have a significant effect in determining the ultimate claims liabilities, but to demonstrate the impact due to changes in assumptions, assumptions had to be changed on an individual basis

Particulars	Changes in Assumptions	Current Year				Previous Year			
		Increase/ (Decrease) on Gross Liabilities	Increase/ (Decrease) on Net Liabilities	Increase/ (Decrease) - Profit Before Tax	Increase/ (Decrease) - Profit After Tax	Increase/ (Decrease) on Gross Liabilities	Increase/ (Decrease) on Net Liabilities	Increase/ (Decrease) - Profit Before Tax	Increase/ (Decrease) - Profit After Tax
Mortality Rate	+10%	29,938,329.16	29,938,329.16	-	-	-	-	-	-
Longevity	+10%	-	-	-	-	-	-	-	-
Investment Return	+1%	-	-	-	-	-	-	-	-
Expense	+10%	127,825,929.40	127,825,929.40	-	-	-	-	-	-
Lapse and Surrender Rate	+10%	(18,655,012.89)	(18,655,012.89)	-	-	-	-	-	-
Discount Rate	+1%	(301,032,456.22)	(301,032,456.22)	-	-	-	-	-	-
Mortality Rate	-10%	(38,687,602.35)	(38,687,602.35)	-	-	-	-	-	-
Longevity	-10%								
Investment Return	-1%								
Expense	-10%	(44,739,075.29)	(44,739,075.29)	-	-	-	-	-	-
Lapse and Surrender Rate	-10%	77,521,783.59	77,521,783.59	-	-	-	-	-	-
Discount Rate	-1%	374,709,495.31	374,709,495.31	-	-	-	-	-	-

e) Reinsurance

The Company purchases reinsurance as part of its risks mitigation programme. Premium ceded to the reinsurers is in accordance with the terms of the programmes already agreed based on the risks written by the insurance companies. Recoveries from reinsurers on claims are based on the cession made in respect of each risk and is estimated in a manner consistent with the outstanding claims provisions made for the loss. Although we mitigate our exposures through prudent reinsurance arrangements, the obligation to meet claims emanating from policy holders rests with the Company. Default of reinsurers does not negate this obligation and in that respect the Company carries a credit risk up to the extent ceded to each reinsurer.

f) Reserving

Insurance Contract Liabilities are created to cover this risk based on the actuarial valuation report.

The table below sets out the concentration of risk associated with above mentioned products. Risk as at year end has been measured as insurance contract liabilities and disclosed as below:

Particulars	Current Year			Previous Year		
	Gross Insurance Liabilities	Reinsurance Assets	Net Liabilities	Gross Insurance Liabilities	Reinsurance Assets	Net Liabilities
Endowment	615,800,419.10	-	615,800,419.10	242,965,053.52	-	242,965,053.5
Anticipated Endowment	396,586,529.86	-	396,586,529.86	128,214,121.00	-	128,214,121.0
Endowment Cum Whole Life	103,063,817.17	-	103,063,817.17	46,890,104.00	-	46,890,104.0
Whole Life	-	-	-	-	-	-
Foreign Employment Term	23,884,055.58	-	23,884,055.58	10,772,734.76	-	10,772,734.8
Other Term	5,637,997.13	-	5,637,997.13	6,169,743.82	-	6,169,743.8
Special Term	-	-	-	-	-	-
Others (transfer from fair value reserve)	379,540.14	-	379,540.14	-	-	-
Total	1,145,352,358.98	-	1,145,352,358.98	435,011,757.10	-	435,011,757.1

46. FAIR VALUE MEASUREMENTS

(i) Financial Instruments by Category & Hierarchy

This section explains the judgements and estimates made in determining the Fair Values of the Financial Instruments that are (a) recognised and measured at fair value and (b) measured at Amortised Cost and for which Fair Values are disclosed in the Financial Statements.

To provide an indication about the reliability of the inputs used in determining Fair Value, the Company has classified its financial instruments into Three Levels prescribed as per applicable NFRS.

Particulars	Level	Current Year			Previous Year		
		FVTPL	FVOCI	Amortised Cost	FVTPL	FVOCI	Amortised Cost
Investments							
i) Investment in Equity Instruments	1	-	8,339,398	-	-	12,846,410	-
ii) Investment in Mutual Funds	2	-	-	-	-	-	-
iii) Investment in Preference Shares of Bank and Financial Institutions		-	-	-	-	-	-
iv) Investment in Debentures	3	-	-	296,824,000	-	-	26,000,000
v) Investment in Bonds (Nepal Government/ NRB/ Guaranteed by Nepal Government)	3	-	-	-	-	-	-
vi) Fixed Deposits	3	-	-	1,869,470,000	-	-	1,696,500,000
vii) Others (to be specified)		-	-	-	-	-	-
Loans	3	-	-	165,112,861	-	-	7,993,532
Other Financial Assets	3	-	-	25,061,249	-	-	6,610,912
Cash and Cash Equivalents	3	-	-	535,384,264	-	-	289,126,810
Total Financial Assets		-	8,339,398	2,851,852,375	-	12,846,410	2,025,831,254
Loans and Borrowings		-	-	-	-	-	-
Other Financial Liabilities	3	-	-	156,782,157	-	-	109,664,006
Total Financial Liabilities		-	-	156,782,157	-	-	109,664,006

Level 1: Level 1 Hierarchy includes Financial Instruments measured using Quoted Prices.

Level 2: Fair Value of Financial Instruments that are not traded in an active market is determined using valuation techniques which maximises the use of observable market data and rely as little as possible on entity-specific estimates. If all significant inputs required to determine Fair Value of an instrument are observable, the instrument is included in Level 2.

Level 3: If one or more of the significant inputs is not based on observable market data, the instrument is included in Level 3.

There is no transfer of Financial Instruments between different levels as mentioned above during the year.

(ii) Valuation Technique Used to Determine Fair Value

a) Use of quoted market prices or dealer quotes for similar instruments

b) Fair Value of remaining financial instruments is determined using discounted cash flow analysis

(iii) Valuation Process

The finance and accounts department of the Company performs the valuation of financial assets and liabilities required for financial reporting purposes. Discussion on valuation processes and results are held at least once in a year.

The main level 3 inputs are derived and evaluated as follows:

a) Discount rate is arrived at considering the internal and external factors.

b) Discounting has been applied where assets and liabilities are non-current, and the impact of the discounting is material

(iv) Fair Value of Financial Assets and Liabilities Measured at Amortised Cost

Particulars	Current Year		Previous Year	
	Carrying Amount	Fair Value	Carrying Amount	Fair Value
Investments				
i) Investment in Preference Shares of Bank and Financial Institutions	-	-	-	-
ii) Investment in Debentures	256,824,000	256,824,000	26,000,000	26,000,000
iii) Investment in Bonds (Nepal Government/ NRB/ Guaranteed by Nepal Government)	-	-	-	-
iv) Fixed Deposit	1,869,470,000	1,869,470,000	1,696,500,000	1,696,500,000
v) Others (to be Specified)	-	-	-	-
Loans				
i) Loan to Associates	-	-	-	-
ii) Loan to Employees	21,734,316	21,734,316	-	-
iii) Loan to Agent	30,613,807	30,613,807	7,386,850	7,386,850
iv) Loan to Policyholders	114,230,761	114,230,761	414,000	(414,000)
v) Others (to be Specified)	-	-	-	-
Other Financial Assets	25,061,249	25,061,249	10,745,631	10,745,631
Total Financial Assets at Amortised Cost	2,317,934,134	2,317,934,134	1,741,046,481	1,740,218,481
Loans and Borrowings				
i) Bond	-	-	-	-
ii) Debenture	-	-	-	-
iii) Term Loan - Bank and Financial Institution	-	-	-	-
iv) Bank Overdraft	-	-	-	-
v) Others (to be Specified)	-	-	-	-
Other Financial Liabilities	156,782,157	-	109,664,006	-
Total Financial Liabilities at Amortised Cost	156,782,157	-	109,664,006	-

The fair values of the above financial instruments measured at amortised cost are calculated based on cash flows discounted using current discount rate.

The carrying amounts of cash and cash equivalents are considered to be the same as their fair values, due to their short-term nature.

47 FINANCIAL RISK MANAGEMENT

The Company's activities expose it to Credit Risk, Liquidity Risk & Market Risk.

i) Credit Risk

Credit risk is the risk of financial loss as a result of the default or failure of third parties to meet their payment obligations to the Company. Thus, for an insurance contract, credit risk includes the risk that an insurer incurs a financial loss because a reinsurer defaults on its obligations under the reinsurance contract.

The following policies and procedures are in place to mitigate the Company's exposure to credit risk:

a) Company has credit risk policy which sets out the assessment and determination of what constitutes credit risk for the Company. Compliance with the policy is monitored and exposures and breaches are reported to the Company's risk committee. The policy is regularly reviewed for pertinence and for changes in the risk environment.

b) Reinsurance is placed with counterparties that have a good credit rating and concentration of risk is avoided by entering into agreement with more than one party. At each reporting date, management performs an assessment of creditworthiness of reinsurers and updates the reinsurance purchase strategy, ascertaining suitable allowance for impairment.

c) The company deals with only creditworthy counterparties and obtains sufficient collateral where appropriate, as a means of mitigating the risk of financial loss from defaults.

Expected Credit Losses for Financial Assets at Amortised Costs as at Ashadh 31, 2077

Particulars		Asset Group	Gross	Expected probability of Default	Expected Credit Losses	Carrying Amount After Provision
Credit Risk has not significantly increased since initial recognition	Loss allowance measured at 12 months expected credit losses	Loan to Employees	-	0%	-	21,734,316
		Loan to Agent	-	4.79%	1,466,023	29,147,785
		Loan to Policyholders	-	0%	-	114,230,761
Credit Risk has significantly increased and not credit impaired	Loss allowance measured at life-time expected credit losses	-	-	-	-	-
Credit Risk has significantly increased and credit impaired		-	-	-	-	-

Expected Credit Losses for Financial Assets at Amortised Costs as at Ashadh 31, 2076

Particulars		Asset Group	Gross	Expected probability of Default	Expected Credit Losses	Carrying Amount After Provision
Credit Risk has not significantly increased since initial recognition	Loss allowance measured at 12 months expected credit losses	Loan to Employees	-	0%	-	-
		Loan to Agent	-	2.8%	207,317.07	7,179,532.65
		Loan to Policyholders	-	0%	-	414,000.00
Credit Risk has significantly increased and not credit impaired	Loss allowance measured at life-time expected credit losses	-	-	-	-	-
Credit Risk has significantly increased and credit impaired		-	-	-	-	-

Reconciliation of Loss Allowance Provision

Particulars	Measured at 12 months expected credit losses	Measured at life-time expected credit losses	
		Credit Risk has significantly increased and not credit impaired	Credit Risk has significantly increased and credit impaired
Loss Allowance on Ashadh 32, 2076	207,317.07	-	-
Changes in loss allowances	1,258,705.47	-	-
Write-offs	-	-	-
Recoveries	-	-	-
Loss Allowance on Ashadh 32, 2077	1,466,023	-	-

ii) Liquidity Risk

Liquidity risk is the risk that an entity will encounter difficulty in meeting obligations associated with financial liabilities that are settled by delivering cash or another financial asset. In respect of catastrophic events there is also a liquidity risk associated with the timing differences between gross cash out-flows and expected reinsurance recoveries.

Maturity of Financial Liabilities:

The table below summarises the Company's Financial Liabilities into Relevant Maturity Groupings based on their Contractual Maturities for all Financial Liabilities.

Particulars	Current Year			Previous Year		
	Upto 1 Year	1 Year to 5 Year	More than 5 Year	Upto 1 Year	1 Year to 5 Year	More than 5 Year
Loans and Borrowings	-	-	-	-	-	-
Other Financial Liabilities	156,782,157	-	-	109,664,006	-	-
Total Financial Liabilities	156,782,157	-	-	109,664,006	-	-

iii) Market Risk

a1) Foreign Currency Risk Exposure

Foreign exchange risk is the potential for the Company to experience volatility in the value of its assets, liabilities and solvency and to suffer actual financial losses as a result of changes in value between the currencies of its assets and liabilities and its reporting currency. The Company does not maintain foreign currency denominated assets in its investment portfolios and as such is not exposed to foreign exchange risk related to investments.

The Company has no significant concentration of currency risk. The amount with reinsurer is settled in Nepali Rupee.

b1) Interest Rate Risk

Interest rate risk is the risk that the fair value or future cash flows of a financial instrument will fluctuate because of changes in market interest rates.

The major interest rate risk that the Company is exposed to is the discount rate for determining insurance liabilities.

b2) Interest Rate Sensitivity

Profit or Loss is sensitive to changes in Interest Rate for Borrowings. A change in Market Interest Level by 1% which is reasonably possible based on Management's Assessment would have the following effect on the Profit After Tax.

Particulars	Current Year	Previous Year
Interest Rate - Increase By 1%*	-	-
Interest Rate - Decrease By 1%*	-	-

* Holding all other Variable Constant

c1) Equity Price Risk

Equity price risk is the risk that the fair value or future cash flows of a financial instrument will fluctuate because of changes in equity prices (other than those arising from interest rate risk or currency risk), whether those changes are caused by factors specific to the individual financial instrument or its issuer, or by factors affecting all similar financial instruments traded in the market.

The Company has invested in equity securities and the exposure is equity securities price risk from investments held by the Company and classified in the statement of financial position as fair value through OCI.

b2) Sensitivity

The table below summarises the impact of increase/decrease of the index in the Company's equity and impact on OCI for the period. The analysis is based on the assumption that the equity index had increased/ decreased by 1% with all other variables held constant, and that all the Company's equity instruments moved in line with the index.

Particulars	Current Year	Previous Year
Interest Rate - Increase By 1%*	-	-
Interest Rate - Decrease By 1%*	-	-

* Other components of equity would increase/decrease as a result of gains/ (losses) on equity securities classified as fair value through other comprehensive income.

48 OPERATIONAL RISK

Operational Risk is the risk of direct or indirect loss, or damaged reputation resulting from inadequate or failed internal processes, people and systems or external events. When controls fail to perform, operational risks can cause damage to reputation, have legal or regulatory implications or can lead to financial loss. The Company cannot expect to eliminate all operational risks, but by initiating a rigorous control framework and by monitoring and responding to potential risks, the Company is able to manage the risks. Controls include effective segregation of duties, access controls, authorisation and reconciliation procedures, staff education and assessment processes, including the use of internal audit. Business risks such as changes in environment, technology and the industry are monitored through the Company's strategic planning and budgeting process.

49 CAPITAL MANAGEMENT

The Company's objectives when managing Capital are to:

- a) Safeguard their ability to continue as a going concern so that they can continue to provide returns for shareholders and benefits for other stakeholders, and

b) Maintain an optimal capital structure to reduce the cost of capital.

In order to maintain or adjust the capital structure, the Company may adjust the amount of dividends paid to shareholders, return capital to shareholders or issue new shares.

Regulatory minimum paid up capital

Life insurance companies were required by the Directive of Insurance Board to attain a stipulated minimum paid up capital of NPR 2 billion by mid-July 2018. As on the reporting date, the company's paid up capital is NPR 1,470,000,000.

Dividend

Particulars	Current Year	Previous Year
(I) Dividends recognised		
Final dividend for the year ended Ashadh 32, 2076 of NPR 0/- per fully paid share	-	-
	-	-
(II) Dividends not recognised at the end of the reporting period		
In addition to the above dividends, since the year ended the directors have recommended the payment of a final dividend of NPR 5.2632/- per fully paid equity share (Ashadh 31, 2076 - NPR 110,527,200 /-). This proposed dividend is subject to the approval of shareholders in the ensuing annual general meeting.	110,527,200	-
	110,527,200	-

50. EARNINGS PER SHARE

Particulars	Current Year	Previous Year
Profit For the Year used for Calculating Basic Earning per Share	67,890,611	22,617,605
Add: Interest saving on Convertible Bonds	-	-
Profit For the Year used for Calculating Diluted Earning per Share	67,890,611	22,617,605
Weighted Average Number of Equity Shares Outstanding During the Year For Basic Earning per Share	14,700,000	14,700,000
Adjustments for calculation of Diluted Earning per Share:		
i) Dilutive Shares	-	-
ii) Options	-	-
iii) Convertible Bonds	-	-
Weighted Average Number of Equity Shares Outstanding During the Year for Diluted Earning Per Share	14,700,000	14,700,000
Nominal Value of Equity Shares	100	100
Basic Earnings Per Share	4.62	1.54
Diluted Earnings Per Share	4.62	1.54

51. OPERATING SEGMENT

Segment information is presented in respect of the Company's business segments. Management of the Company has identified portfolio as business segment and the Company's internal reporting structure is also based on portfolio. Performance is measured based on segment profit as management believes that it is most relevant in evaluating the results of segment relative to other entities that operate within these industries.

Segment asset is disclosed below based on total of all asset for each business segment.

The Company operates predominantly in Nepal and accordingly, the Management of the Company is of the view that the financial information by geographical segments of the Company's operation is not necessary to be presented.

Business Segments of the Company's are:

- i) Endowment
- ii) Anticipated Endowment
- iii) Endowment Cum Whole Life
- iv) Foreign Employment Term
- v) Other Term

a) Segmental Information for the year ended Ashadh 31, 2077 (July 15, 2020)

Particulars	Endowment	Anticipated Endowment	Endowment Cum Whole Life	Whole Life	Foreign Employment Term	Other Term	Special Term	Others (to be Specified)	Inter Segment Elimination	Total
Income:										
Gross Earned Premiums	768,883,547.28	510,081,455.00	97,723,590.60	-	10,484,462.18	14,799,934.80	-	-	-	1,403,974,989.26
Premiums Ceded	(21,949,499.73)	(14,666,890.70)	(2,910,248.51)	-	(0,312,111.58)	(6,656,959.85)	-	-	-	(48,595,670.19)
Inter-Segment Revenue	-	-	-	-	-	-	-	-	-	-
Net Earned Premiums	747,934,047.55	495,414,604.28	94,813,341.49	-	7,172,350.60	10,142,974.95	-	-	-	1,355,379,319.07
Fees and Commission Income	2,959,758.30	1,895,952.66	514,442.16	-	-	639,269.31	-	-	-	5,999,421.43
Investment Income	51,750,336.48	35,881,139.97	8,610,467.51	-	2,139,702.20	1,083,180.86	-	-	-	99,475,807.42
Net (Gain)/ (Losses) on Fair Value Changes	-	-	-	-	-	-	-	-	-	-
Net Realized Gains/ (Losses)	-	-	-	-	-	-	-	-	-	-
Other Income	-	-	-	-	-	-	-	-	-	-
Total Segmental Income	802,546,142.73	533,191,696.91	103,958,251.16	-	9,303,053.00	11,865,465.14	-	-	-	1,460,354,548.94
Expenses:										
Gross Benefits and Claims Paid	82,533,422.45	2,062,955.00	110,000.00	-	1,863,594.73	3,593,990.00	-	-	-	90,183,782.18
Claims Ceded	(9,252,822.45)	(80,000.00)	(22,000.00)	-	-	(2,764,000.00)	-	-	-	(12,098,822.45)
Gross Change in Contract Liabilities	372,973,365.56	268,372,408.86	56,173,713.17	-	-	-	-	-	-	697,518,487.61
Change to Contract Liabilities Ceded to Reinsurers	-	-	-	-	-	-	-	-	-	-
Net Benefit and Claims Paid	446,274,965.56	270,375,363.86	56,361,713.17	-	1,863,594.73	829,990.00	-	-	-	775,605,447.34
Commission Expenses	139,238,594.20	118,063,953.00	17,721,906.60	-	-	713,546.75	-	-	-	256,739,711.99
Service Fees	7,478,560.46	4,954,146.04	948,133.41	-	303,836.72	96,112.28	-	-	-	13,679,588.91
Employee Benefits Expenses	81,061,958.55	48,902,414.48	9,998,885.10	-	-	1,942,555.87	-	-	-	141,903,814.00
Depreciation and Amortization Expenses	-	-	-	-	-	-	-	-	-	-
Impairment Losses	-	-	-	-	-	-	-	-	-	-
Other Expenses	156,797,540.64	82,326,133.74	16,873,795.25	-	-	3,278,194.48	-	-	-	239,475,664.12
Finance Cost	-	-	-	-	-	-	-	-	-	-
Total Segmental Expenses	791,851,129.44	534,824,613.13	101,894,432.94	-	2,066,341.45	6,868,389.39	-	-	-	1,427,406,236.33
Total Segmental Benefits	18,698,013.29	8,367,883.79	2,133,818.22	-	7,236,711.85	4,998,098.76	-	-	-	33,446,322.69
Segment Assets	-	-	-	-	-	-	-	-	-	-
Segment Liabilities	615,800,419.18	396,586,529.86	103,463,817.17	-	23,884,655.58	5,637,997.13	-	-	-	1,144,973,318.94

b) Segmental Information for the year ended Ashadh 31, 2076 (July 16, 2019)

Particulars	Endowment	Anticipated Endowment	Endowment Cum Whole Life	Whole Life	Foreign Employment Terms	Other Term	Special Term	Others (to be Specified)	Inter Segment Elimination	Total
Income:										
Gross Earned Premiums	415,082,878.00	239,943,739.00	68,397,001.00	-	1,110,190.95	1,298,598.98	-	-	-	725,832,407.92
Premiums Ceded	(11,686,273.45)	(7,171,887.64)	(2,145,837.22)	-	-	-	-	-	-	(25,014,824.24)
Inter-Segment Revenue	-	-	-	-	-	-	-	-	-	-
Net Earned Premiums	403,396,604.55	232,771,851.36	66,251,163.78	-	1,110,190.95	291,000	-	-	-	700,817,583.68
Fees and Commission Income	48,544.00	16,480.00	39,385.00	-	-	291,000	-	-	-	104,700.00
Investment Income	30,474,826.94	16,177,563.93	5,513,968.23	-	1,039,060.94	282,737.88	-	-	-	53,490,177.92
Net Gains/ (Losses) on Fair Value Changes	-	-	-	-	-	-	-	-	-	-
Net Realised Gains/ (Losses)	-	-	-	-	-	-	-	-	-	-
Other Income	-	-	-	-	-	-	-	-	-	-
Total Income	433,919,975.49	248,965,895.29	71,806,497.01	-	2,149,251.89	582,737.88	-	-	-	754,412,461.60
Expenses:										
Gross Benefits and Claims Paid	19,475,563.18	3,000,000.00	-	-	190,104.10	-	-	-	-	22,665,667.28
Claims Ceded	(17,985,563.18)	(2,600,000.00)	-	-	-	-	-	-	-	(20,585,563.18)
Gross Change in Contract Liabilities	216,961,526.94	121,694,842.50	35,392,661.08	-	-	-	-	-	-	374,249,030.51
Change in Contract Liabilities Ceded to Reinsurers	-	-	-	-	-	-	-	-	-	-
Net Benefits and Claims Paid	218,451,526.94	122,094,842.50	35,592,661.08	-	190,104.10	-	-	-	-	376,329,134.61
Commission Expenses	84,271,552.00	56,088,399.00	15,077,282.00	-	-	224,241.26	-	-	-	155,661,674.26
Service Fees	4,033,966.05	2,327,718.51	662,511.44	-	118,159.42	31,835.64	-	-	-	7,174,191.06
Employee Benefits Expenses	49,684,340.80	27,556,627.69	8,008,013.93	-	458.32	1,041,076.05	-	-	-	86,290,516.79
Depreciation and Amortization Expenses	-	-	-	-	-	-	-	-	-	-
Impairment Losses	-	-	-	-	-	-	-	-	-	-
Other Expenses	65,734,853.32	36,458,788.63	10,495,000.61	-	606.38	1,377,395.38	-	-	-	114,166,644.31
Finance Cost	-	-	-	-	-	-	-	-	-	-
Total Expenses	422,176,239.89	244,526,576.33	69,935,469.05	-	309,328.22	2,674,548.34	-	-	-	739,622,161.03
Total Segmental Results	11,743,736.40	4,439,318.96	1,871,027.96	-	1,839,923.66	-	-	-	-	14,790,300.58
Segment Assets	-	-	-	-	-	-	-	-	-	-
Segment Liabilities	242,965,053.52	128,214,121.00	46,890,104.00	-	10,772,734.76	6,169,743.82	-	-	-	435,011,757.10

c) Reconciliation of Segmental Profit with Statement of Profit or Loss

Particulars	Current Year	Previous Year
Segmental Profit	33,448,322.60	14,790,300.58
Less: Depreciation and Amortization	(15,902,806.57)	(14,897,684.46)
Less: Non-cash expenses other than Depreciation and	(1,258,705.47)	(207,317.43)
Less: Unallocable Corporate Expenditures	(68,950,002.46)	(117,132,996.29)
Add: Unallocable Other Income	122,278,089.07	139,060,272.26
Less: Finance Cost	(819,805.92)	(312,852.15)
Profit Before Tax	68,795,091.25	21,299,722.51

d) Reconciliation of Assets

Particulars	Current Year	Previous Year
Segment Assets	-	-
Intangible Assets	5,983,019.00	2,677,436.00
Property, Plant and Equipment	75,520,604.72	81,676,554.88
Investment Properties	-	-
Deferred Tax Assets	1,428,833.13	2,473,883.84
Investment in Subsidiaries	-	-
Investment in Associates	-	-
Investments	2,135,633,397.61	1,735,546,410.00
Loans	165,112,861.44	7,593,532.29
Current Tax Assets (Net)	69,706,894.32	99,193,714.98
Other Assets	8,809,519.03	5,928,771.38
Other Financial Assets	25,061,249.18	10,745,631.49
Cash and Cash Equivalents	535,384,264.15	289,126,809.69
Total Assets	3,022,640,642.58	2,174,962,744.55

e) Reconciliation of Liabilities

Particulars	Current Year	Previous Year
Segment Liabilities	1,144,972,818.84	435,011,757.10
Provisions	2,628,965.00	5,566,120.69
Deferred Tax Liabilities	-	-
Current Tax Liabilities (Net)	-	-
Other Financial Liabilities	156,749,122.88	109,664,005.78
Other Liabilities	68,871,570.90	43,119,035.80
Total Liabilities	1,373,222,477.61	593,360,919.58

52 RELATED PARTY DISCLOSURE

(a) Identify Related Parties

Holding Company: N/A

Subsidiaries: N/A

Associates: N/A

Fellow Subsidiaries: N/A

Name	Position
Mr. Tara Chanda Kedia	Chairperson
Mr. Bharat Todi	Director
Mr. Jagdish Kumar Agrawal	Director
Mr. Amit Kumar Begani	Director
Mr. Arjun Bhadra Khanal	Director
Ms. Sarita Bhatia Adhikari	Independent Director
Mr. Pravin Raman Parajuli	CEO
Mr. Nirajan Kandel	DCBO

(b) Key Management Personnel Compensation:

Particulars	Current Year	Previous Year
Short-term employee benefits	16,087,101.00	12,012,217.00
Post-employment benefits	-	-
Other long-term benefits	-	-
Termination benefits	-	-
Total	16,087,101.00	12,012,217.00

Payment to Chief Executive Officer (CEO)

Particulars	Current Year	Previous Year
Annual salary and allowances	6,919,727	6,600,816
Performance based allowances		
i) Employee Bonus	1,574,296	-
ii) Benefits as per prevailing provisions	-	-
iii) Incentives	-	-
Insurance related benefits		
i) Life Insurance	-	-
ii) Accident Insurance	9,375	9,375
iii) Health Insurance (including family members)	28,765	28,165
Total	8,532,163	6,638,356

(c) Related Party Transactions:

Particulars	Holding Company	Subsidiaries	Associates	Fellow Subsidiaries	Key Managerial Personnel	Total
Premium Earned						
For The Year Ended Ashadh 31, 2077 (July 15, 2020)	-	-	-	-	-	-
For The Year Ended Ashadh 31, 2076 (July 16, 2019)	-	-	-	-	-	-
Commission Income						
For The Year Ended Ashadh 31, 2077 (July 15, 2020)	-	-	-	-	-	-
For The Year Ended Ashadh 31, 2076 (July 16, 2019)	-	-	-	-	-	-
Rental Income						
For The Year Ended Ashadh 31, 2077 (July 15, 2020)	-	-	-	-	-	-
For The Year Ended Ashadh 31, 2076 (July 16, 2019)	-	-	-	-	-	-
Interest Income						
For The Year Ended Ashadh 31, 2077 (July 15, 2020)	-	-	-	-	-	-
For The Year Ended Ashadh 31, 2076 (July 16, 2019)	-	-	-	-	-	-
Sale of Property, Plant & Equipment						
For The Year Ended Ashadh 31, 2077 (July 15, 2020)	-	-	-	-	-	-
For The Year Ended Ashadh 31, 2076 (July 16, 2019)	-	-	-	-	-	-
Purchase of Property, Plant & Equipment						
For The Year Ended Ashadh 31, 2077 (July 15, 2020)	-	-	-	-	-	-
For The Year Ended Ashadh 31, 2076 (July 16, 2019)	-	-	-	-	-	-
Premium Paid						

For The Year Ended Ashadh 31, 2077 (July 15, 2020)	-	-	-	-	-	-	-	-	-
For The Year Ended Ashadh 31, 2076 (July 16, 2019)	-	-	-	-	-	-	-	-	-
Commission Expenses									
For The Year Ended Ashadh 31, 2077 (July 15, 2020)	-	-	-	-	-	-	-	-	-
For The Year Ended Ashadh 31, 2076 (July 16, 2019)	-	-	-	-	-	-	-	-	-
Dividend									
For The Year Ended Ashadh 31, 2077 (July 15, 2020)	-	-	-	-	-	-	-	-	-
For The Year Ended Ashadh 31, 2076 (July 16, 2019)	-	-	-	-	-	-	-	-	-
Meeting Fees									
For The Year Ended Ashadh 31, 2077 (July 15, 2020)	-	-	-	-	-	-	-	-	-
For The Year Ended Ashadh 31, 2076 (July 16, 2019)	-	-	-	-	-	-	-	-	-
Allowances to Directors									
For The Year Ended Ashadh 31, 2077 (July 15, 2020)	-	-	-	-	-	-	720,000.00	720,000.00	720,000.00
For The Year Ended Ashadh 31, 2076 (July 16, 2019)	-	-	-	-	-	-	752,000.00	752,000.00	752,000.00
Others (to be specified)									
For The Year Ended Ashadh 31, 2077 (July 15, 2020)	-	-	-	-	-	-	-	-	-
For The Year Ended Ashadh 31, 2076 (July 16, 2019)	-	-	-	-	-	-	-	-	-

(d) Related Party Balances:

Particulars	Holding Company	Subsidiaries	Associates	Fellow Subsidiaries	Key Managerial Personnel	Total
Receivables including Reinsurance Receivables						
As at Ashadh 31, 2077 (July 15, 2020)	-	-	-	-	-	-
As at Ashadh 31, 2076 (July 16, 2019)	-	-	-	-	-	-
Other Receivables (to be Specified)						
As at Ashadh 31, 2077 (July 15, 2020)	-	-	-	-	-	-
As at Ashadh 31, 2076 (July 16, 2019)	-	-	-	-	-	-
Payables including Reinsurance Payables						
As at Ashadh 31, 2077 (July 15, 2020)	-	-	-	-	-	-
As at Ashadh 31, 2076 (July 16, 2019)	-	-	-	-	-	-
Other Payables (to be Specified)						
As at Ashadh 31, 2077 (July 15, 2020)	-	-	-	-	-	-
As at Ashadh 31, 2076 (July 16, 2019)	-	-	-	-	-	-

53. LEASES

(a) Leases as Lessee

(i) Operating Leases:

The Company has various operating leases ranging from 5 years to 10 years. The leases are renewable by mutual consent and contain escalation clause. Rental expenses for operating leases recognised in the Statement of Profit and Loss for the year is NPR 2,87,20,155.75 (Ashadh 31, 2076/ July 16, 2019: NPR 2,64,86,450.31).

Disclosure in respect of Non-cancellable lease is as given below

Future Minimum Lease Payments	Current Year	Previous Year
i) Not Later than 1 year	-	-
ii) Later than 1 year and not later than 5 years	3,478,924.95	375,341.35
iii) Later than 5 years	34,004,859.89	2,921,762.59

(ii) Finance Lease:

The Company does not hold any assets under Finance Lease.

Future Minimum Lease Payments	Current Year	Previous Year
i) Not Later than 1 year	-	-
ii) Later than 1 year and not later than 5 years	-	-
iii) Later than 5 years	-	-
Total Future Minimum Lease Payments	-	-
Less: Effect of Discounting	-	-
Finance lease liability recognised	-	-

(b) Leases as Lessor

(i) Operating Lease:

The Company does not have leased out any of its assets under operating lease.

Disclosure in respect of Non-cancellable lease is as given below

Future Minimum Lease Income	Current Year	Previous Year
i) Not Later than 1 year	-	-
ii) Later than 1 year and not later than 5 years	-	-
iii) Later than 5 years	-	-

(ii) Finance Lease:

The Company does not have leased out any of its assets under Finance Lease.

Particulars	Current Year			Previous Year		
	Gross Investment	Unearned Finance Income	Net Investment	Gross Investment	Unearned Finance Income	Net Investment
i) Not Later than 1 year	-	-	-	-	-	-
ii) Later than 1 year and not later than 5 years	-	-	-	-	-	-
iii) Later than 5 years	-	-	-	-	-	-
Total	-	-	-	-	-	-

54. CAPITAL COMMITMENTS

Estimated amount of contracts remaining to be executed in capital accounts and not provided for

Particulars	Current Year	Previous Year
Property, Plant and Equipment	-	-
Investment Properties	-	-
Intangible Assets	-	-
Total	-	-

55. CONTINGENT LIABILITIES

Estimated amount of contracts remaining to be executed in capital accounts and not provided for (net of advances)

Particulars	Current Year	Previous Year
Claims against Company not acknowledged as debts		
a) Income Tax	-	-
b) Indirect Taxes	-	-
c) Others (to be Specified)	-	-
Total	-	-

56. EVENTS OCCURRING AFTER BALANCE SHEET

The company has identified and accounted the event occurring after balance sheet date and before the financial statement are authorized for issue as per NAS 10 Event After The Reporting Period.

57 ASSETS PLEDGED AS SECURITY (ONLY IF PLEDGED)

The carrying amount of assets pledged as security are:

Particulars	Current Year	Previous Year
Reinsurance Receivables	-	-
Investments in equity	-	-
Fixed Deposits	-	-
Property, plant and equipment	-	-
Others (to be Specified)	-	-
Total	-	-

58 MISCELLANEOUS

- (i) All amounts are in Nepalese Rupees unless otherwise stated.
- (ii) All figures are in the Nearest Rupee & Rounded off.

59 OTHERS (TO BE SPECIFIED)

RELIANCE LIFE INSURANCE LIMITED
Annexure II
Minimum Disclosure in Management Report
(Year Ended Upto Ashadh 31,2077)

A Information related to Life Insurer

Under this title following matters shall be disclosed

- 1 Date of establishment: 2064/08/19
- 2 Insurer licence date: 2074/04/18
- 3 Insurance business type, nature : Life Insurance
- 4 Date of commencement of business: 2074/08/01
- 5 Other matters which insurer wish to include: Not Applicable

B Insurer's Board of Directors shall approve following matters

- 1 Validity of license issued by Beema Samiti to carry insurance business. Renewal of license had been made as per provisions of Insurance Act and Regulations. Similarly, there are no conditions related to clause 11(ka) of Insurance Act 2049, hence license is valid.
- 2 Tax, service charges, fine and penalties to be paid under laws & regulation whether paid or not. There are no arrears related to Tax, service charges, fine and penalties to be paid under laws & regulation.
- 3 Share structure of the insurer, changes if any in line with prevailing laws & regulation. The share structure of the insurer, changes if any are in line with prevailing laws & regulation
- 4 Whether solvency ratio as prescribed by Beema Samiti is maintained or not. The solvency ratio as prescribed by Beema Samiti is maintained.
- 5 a) Statement regarding assets that financial amount contained in SOFP are not overstated than it's fair value. Not Overstated.
b) Measurement basis of the assets recognized in financial statements. Measurement is on the basis of historical cost less related depreciations.
- 6 Declaration on investment made by insurer that are in line with prevailing laws. If not reason to be disclosed. The investment made by insurer are in line with prevailing laws.
- 7 Number of claim settled within the year and outstanding claim number and time frame to settle the outstanding claim.
Number of claim settled within the year is 29 and there are no outstanding claims on our part except to that of the insurance pool sharing disclosures.
- 8 Declaration on compliance with the provision of Insurance Act 2049, Insurance Regulation 2049, Company Act 2063, NFRSs and other prevailing laws & regulation to which insurer shall adhere to and any non compliance with reasons thereof. Compliant with the provision of Insurance Act 2049, Insurance Regulation 2049, Company Act 2063, NFRSs and other prevailing laws & regulation
- 9 Declaration that the appropriate accounting policy has been consistently adopted. The appropriate accounting policy has been consistently adopted.
- 10 Declaration on Financial Statements as at Reporting Date that the insurer's Financial Position and Financial Performance are presented true & fairly. The insurer's Financial Position and Financial Performance are presented true & fairly as at Reporting Date.
- 11 Declaration that Board of Directors have implemented adequate and appropriate provision to safeguard the assets and for identification and mitigation against losses due to fraud, embezzlement and irregularities.
Board of Directors have implemented adequate and appropriate provision to safeguard the assets and for identification and mitigation against losses due to fraud, embezzlement and irregularities.
- 12 Declaration that Financial Statements have been prepared based on going concern basis. Financial Statements have been prepared based on going concern basis.
- 13 Declaration that the internal control system is commensurate with the size, nature & volume of the insurer's business. The internal control system is commensurate with the size, nature & volume of the insurer's business.

14 Declaration that the insurer has not conducted any transactions contrary to Insurance Act, 2049, Companies Act, 2063, related regulations and directions with any person, firm, company and insurer's director or with any entity in which insurer's director has interest.

The insurer has not conducted any transactions contrary to Insurance Act, 2049, Companies Act, 2063, related regulations and directions with any person, firm, company and insurer's director or with any entity in which insurer's director has interest.

15 Disclosure on any penalties, levied by Beema Samiti for the particular financial year. Beema Samiti has not imposed any penalties, for the particular financial year.

16 Other disclosure which is deemed appropriate by management Not Applicable

RELIANCE LIFE INSURANCE LIMITED
Annexure III
Major Financial Indicator

S.N.	Particular	Indicators	Fiscal Year				
			2072/73	2073/74	2074/75	2075/76	2076/77
1	Net worth	NRs	-	-	1,539,676,818.84	1,581,601,825.01	1,649,418,165.10
2	Number of Shares	Number	-	-	1,470,000,000.00	14,700,000.00	14,700,000.00
3	Book value per shares	NRs	-	-	106.10	107.59	112.21
4	Net Profit	NRs	-	-	91,271,912.92	22,617,604.85	67,890,611.34
5	Earning per Shares (EPS)	NRs	-	-	9.18	1.54	4.62
6	Dividend per Shares (DPS)	NRs	-	-	-	-	-
7	Market Price per Shares (MPPS)	NRs	-	-	-	-	-
8	Price Earning Ratio (PE Ratio)	Ratio	-	-	-	-	-
9	Solvency Margin	%	-	-	1.12	1.29	1.71
10	Change in Equity	%	-	-	6.21	1.41	4.29
11	Return on Revenue	%	-	-	33.87	2.49	4.29
12	Return on Equity	%	-	-	5.85	1.35	4.12
13	Return on Investments	%	-	-	12.89	11.91	10.44
14	Return on Assets	%	-	-	5.56	1.04	2.25
15	Operating Expense Ratio	%	-	-	43.53	55.73	51.60
16	Net Insurance Premium/ Gross Insurance Premium	%	-	-	97.84	96.63	96.54
17	Net Profit/ Gross Insurance Premium	%	-	-	106.67	3.05	4.84
18	Gross Insurance Premiums/ Total Assets	%	-	-	5.21	34.14	46.45
19	Income from Investment & loan/ Total investment & loan amount	%	-	-	12.46	11.02	8.81
20	Reinsurance Commission Income/ Gross Reinsurance Premium	%	-	-	-	-	9.49
21	Management expenses/ Gross Insurance Premium	%	-	-	96.56	43.76	32.75
22	Agent Related Expenses/ Gross Insurance Premium	%	-	-	12.39	11.44	13.28
23	Number of Agents	Numbers	-	-	1,281.00	9,051.00	16,514.00
24	Number of Branch and Sub-Branch	Numbers	-	-	29.00	88.00	100.00
25	Employer expenses/ Management expenses	%	-	-	54.65	43.21	37.21
26	Employee expenses/ Number of Employees	%	-	-	503,400.40	715,772.75	768,628.36
27	Outstanding Claims/ Claim Paid	%	-	-	-	4.48	-
28	Total Number of In Force Insurance Policies	Numbers	-	-	2,349.00	19,722.00	50,720.00
29	Gross Premium Growth Rate	%	-	-	-	768.00	93.43
30	Change in Gross Premium	%	-	-	-	768.00	93.43
31	Actuarial Provision	Amount	-	-	18,998,640.00	276,900,739	916,005,043.65
32	Technical Provisions/ Total Equity	%	-	-	3,537.00	340.00	137.27
33	Reinsurance Ratio	%	-	-	2.16	3.37	3.46
34	Gross Premium Revenue/ Equity	%	-	-	5.49	46.94	85.12
35	Net Premium Revenue/ Equity	%	-	-	5.37	45.36	82.17
36	Insurance Debt/ Total Equity	%	-	-	-	-	-
37	Liquidity Ratio	%	-	-	3,637.00	1,160.00	665.46
38	Affiliate Ratio	%	-	-	22.66	21.70	18.77

39	(Unquoted Equities + Debtors)/ Net Total Assets	%	-	-	-	0.29	0.05
40	Number of Renewed Policy/ Last Year's Total Number of In Force Policies	%	-	-	-	58.92	61.00
41	Number of Intimated Claim/ Total Number of In Force Policy	%	-	-	-	0.04	0.06
42	Declared Bonus Rate	%	-	-	35-70	20-70	19-60
43	Interim Bonus Rate	%	-	-	-	35-70	20-70

RELIANCE LIFE INSURANCE LIMITED
Annexure IV
Statement of Sum Assured

S.N.	Insurance Types	In Force Number of Policies		Sum Assured of In Force Policies		Sum at Risk		Sum at Risk Transferred to Reinsurer		Net Sum at Risk	
		Current Year	Previous Year	Current Year	Previous Year	Current Year	Previous Year	Current Year	Previous Year	Current Year	Previous Year
1	Endowment	17,808	11,279	9,176,817,544	7,507,628,347	42,968,876,933	23,955,466,021	28,574,511,601	15,766,502,563	14,394,365,332	8,248,963,458
2	Anticipated Endowment	6,163	2,849	7,512,798,085	2,929,351,135	28,365,346,260	6,446,356,270	24,437,641,453	5,290,092,614	3,927,704,807	1,156,263,656
3	Endowment Cum Whole Life	1,936	1,626	1,246,599,189	681,020,679	3,093,484,239	2,571,644,716	2,972,976,491	1,764,723,740	2,122,313,748	806,918,976
4	Whole Life	-	-	-	-	-	-	-	-	-	-
5	Foreign Employment Term	18	18	18,000,000	18,000,000	18,000,000	18,000,000	-	14,400,000	-	3,600,000
6	Other Term	24,795	3,959	7,128,567,398	3,868,931,748	10,604,108,326	4,692,035,992	8,216,384,487	3,913,315,592	2,387,733,839	778,720,490
7	Special Term	-	-	-	-	-	-	-	-	-	-
8	Others (to be Specified)	-	-	-	-	-	-	-	-	-	-
	Total	50,720	19,722	25,682,783,116	14,935,911,909	87,033,815,758	37,683,562,999	64,301,508,032	26,689,636,509	22,832,307,726	18,994,466,490

रिलायन्स -
धन फिर्ता
बीमा योजना



रिलायन्स 
सुरक्षित जीवन
बीमा योजना (सावधिक)



S. R. PANDEY & Co.
Chartered Accountants

2nd Floor, House No. 28/3/33
Naha Dohri, Mahalajung
P. O. Box No. 2345
Kathmandu, Nepal

Tel: 977-1-4720911, 2774700
Fax: 977-1-4720983
e-mail: info@srp.com.np

**बीमा समितिको निर्देशन अनुसरण तयार गरिएको विवाधान्त साइफ इन्भेस्टेन्स लिमिटेडको
वित्तीय विवरण उपर स्वतन्त्र लेखापरीक्षणको प्रतिवेदन**

समाप्त

हामीले विवाधान्त साइफ इन्भेस्टेन्स लिमिटेडको (जसलाई "कम्पनी" मानिन्छ) को १औं वार्षिक वार्षिक वार्षिक २१
दु:सं. जुलाई १९, २०१९) तिथिको बाटोबाट, सो तिथिमा सम्पन्न भएको आर्थिक वर्षको मान्य लेखागत विवरण, मान्य
नास्लाफ प्रत्यक्षता विवरण, मान्य प्रगत विवरण, इन्भेस्टेन्स बन्धको परिवर्तन र प्रमुख वेधा रीतिरित्त तथा सेवा प्रदायीको
विभागीयत (जस रफि इन्धमा तिथीय विवरणबाट संश्लेषण) को लेखापरीक्षण सम्पन्न गरेका छौं।

हामी वार्षिक र हामीले पाएछौं अधिकांशमा जानकारी तथा हामीलाई दिइएको साष्टोक्तबाट उक्त वार्षिक मान्य लेखागत
वित्तीय विवरणहरूको सातभूत रूपमा सम्पत्तिको मिति सम्बन्धमा उक्त रत को वित्तीय विवरण तथा सो विभिन्न बन्ध प्रत्यक्ष
आर्थिक वर्षको मान्य लेखागत विवरण, मान्य लेखागत विवरणबाट विवरण, मान्य प्रगत विवरण, इन्भेस्टेन्स बन्धको परिवर्तन
र प्रमुख वेधा रीतिरित्त तथा सेवा प्रदायीको विवरणबाट सम्बन्धित जानकारीहरूको सत्यता र तथ्याङ्क विषयमा हामी
२०१९ र विमा समितिको निर्देशन अनुसार उक्त विवरण गर्छौं।

बन्धनाङ्की बाधा

हामीले हामी लेखापरीक्षण नेपाल लेखापरीक्षणमात्र सम्बन्धित सम्पन्न गरेका छौं। ती मान्य मान्यमान हामी जिम्मेवारी यसै
प्रतिवेदनमा "वित्तीय विवरणको सेवा प्रदायीको लेखापरीक्षणको उद्देश्यको" अन्तर्गत प्रस्तुत गर्न लगाएका गरिएको छ।
नेपाल नाईट एकाउन्टेन्ट्स संस्थाबाट जारी गरिएको "१. इन्धमा उक्त रत र सोड उक्त इन्धमा कोड प्रोफेशनल एकाउन्टेन्ट्स
(The Handbook of the Code of Ethics for Professional Accountants) सम्बन्धित हामी सम्पत्तिको स्वतन्त्र री र
हामीले वा उक्त प्रत्यक्ष सम्पत्तिको अथ वैशेषिक सम्पत्तिको बाधना गरिएको छौं। हामी लेखापरीक्षण प्रमाणको तथ्यो बन्धनाङ्की
सम्बन्धित बाधा उपर गर्नु कम्पनी हामी विवरण छौं।

वैयक्तिक बन्ध - लेखापरीक्षणको बाधा

हामी वित्तीय विवरण नाम सम्बन्धित प्रमुख वेधा रीतिरित्तको मुद्दाको १ नं. मा उल्लेखित विवरणको बाधनामा बाधा
गोपनीय मुद्दाहरूमा उक्त बाधा छैन। वित्तीय विवरणको अथ सम्पत्तिको निर्देशन अनुसरण तयार गरिएको छैन।
सम्बन्धित वित्तीय विवरणबाट उक्त उद्देश्यको लागि उक्त प्रमुख मुद्दा मिति सम्बन्धित। उक्त विवरणको बाधा उक्त वित्तीय
बन्धको रीति

अन्य सम्बन्ध

कम्पनीले नेपाल वित्तीय विवरण प्रतिवेदनमान (Nepal Financial Reporting Standards) सम्बन्धित मिति २००९ साइफ
को उक्त रत जुलाई १२, २०१० को उक्त वित्तीय विवरण तयार गरेकी छ। उक्त रत हामीले मिति २००९-२०१० मा कम्पनीको
वित्तीय विवरणबाट उक्त लेखापरीक्षण प्रतिवेदन पेश गरेका छौं।

वित्तीय विवरण उपर स्वतन्त्रता तथा सुरक्षाको जिम्मेवारी बहन गरेकाको उद्देश्य

बीमा समितिको निर्देशन अनुसरण बन्धन र उचित विवरण गर्ने वित्तीय विवरणबाट तयारी एकाउन्टेन्ट्स गर्ने तथा सो
मान्यमान रत बन्धनाङ्की बाधा सातभूत रूपमा उक्त वित्तीय विवरण तयार गर्ने सम्बन्धित आन्तरिक विवरण प्रदायीको
तथ्याङ्क गर्ने जिम्मेवारी सम्बन्धितमा छैन।



S. R. PANDEY & Co.
Chartered Accountants

2nd Floor, House No. 2979/33
Nabi Gali, Maharajgunj
P. O. Box No. 2343
Kathmandu, Nepal

Tel: 977-1-4720983-2194700
Fax: 977-1-4720983
e-mail: info@srpandey.com.np

रिलायन्स लाइफ इन्स्युरेन्स लिमिटेड

बीमकको संस्थागत सुरासन सम्बन्धि निवेदनिका, २०७५ को दफा ४० समीक्षणको प्रतिवेदन
आर्थिक वर्ष २०७६/७७

बीमकको संस्थागत सुरासन सम्बन्धि निवेदनिका, २०७५ को दफा ४० समीक्षण सेवाप्राप्तिका सुलाहनी पत्रे शिबपहरमा हामी राम ह बीदार सम्पन्न गरेका परीक्षणले लक्षणा पेट गरेको छ।

(क) बीमकको बीमा कोष अनिवार्य ज्योडा कोष तथा त्यसै इस्तीफा कोष कोष वा इस्तीफा बीमकको शक्तिको अनुपालना गरिएको छ।

(ख) बीमकले इतरजनप्रति बीमा व्यवसाय सहैक अन्य बीम व्यवसाय वा कारोबार गर्नुले हाम्रो जानकारीमा आएन।

(ग) बीमकले बीमकको एक दिन बिगडको छुट्टी कार्य गरेको हाम्रो जानकारीमा आएन।

(घ) बीमकले बीमा समितिको निर्देशन अनुकूल कार्य गरेको छ।

(ङ) इशारत प्राप्त गरेक्या बीमाकले जारी गरेको हामी जानकारीमा आएन।

(च) सेवाप्राप्तिका जानकारी गराइनु पर्ने वित्तीय वा अन्य विषयमा सेवाप्राप्तिकाई जानकारी गराएको छ।


(छ) बीमकले लिखित दीर्घकालीन शक्तिको अनुपालना त्यसको जानकारीबाट त्यस्ता दस्तखत निशान्ड गर्ने बीमक संघमा गरेको छ।

(ज) इ-वीलाई जानकारीमा आएक्या बीमकको अतिरिक्त निपन्त्रण प्रणाली प्रभावकारी छ।

स्थान: काठमाडौं

दिनांक: २०७६/०६/१६

संदिन: 2110050531433400W


अर्जुन पण्डे, एफ.सी.ए.

संकेतः



रिलायन्स लाइफ इन्स्योरेन्स लिमिटेड

२०७७/०३/३१ को बासलात

क्र.सं.	विवरण	अनुसूची	यस वर्ष	गत वर्ष
	श्रीत			
१	चुक्ता पुजी	१६	१,४७०,०००,०००	१,४७०,०००,०००
२	जगेडा तथा कोष	१७	४२,४३०,६२१	१०४,२३९,९३७
३	जीवन बीमा कोष	११	१,११४,४४०,७६६	४१७,०४४,०१७
४	महा विपत्ती जगेडा	१८	१८,१०६,४४७	११,४८२,२१४
५	तिर्न बांकी दीर्घकालिन ऋण तथा सापटी	१९	-	-
	कुल श्रीत		२,६२४,९८८,०३४	२,००२,८७६,१६९
	उपयोग			
६	स्थिर सम्पत्ती (सुद)	२०	८१,४०३,६२४	८४,३४३,९११
७	दीर्घकालिन लगानी	२१	१,०६३,७२६,९३९	९९,१७२,२३३
८	बीमालेखको धितोगा कर्जा	३	११४,२३०,७६१	४१४,०००
९	अन्य दीर्घकालिन कर्जा	२३	४४,३२४,४७९	७,३८६,८४०
	चालु सम्पत्ती कर्जा तथा पेशकीहरू :		-	-
१०	नगद तथा बैंक मौज्जात	२२	२८३,८४३,३८८	२८९,१२६,८१०
११	अल्पकालिन लगानी	२१	१,३२३,९७०,०००	१,६३६,४००,०००
१२	अन्य अल्पकालिन कर्जा	२३	-	-
१३	अन्य सम्पत्ती	२४	१००,६४७,६६२	४६,८२०,७६८
	जम्मा (क) (१०+११+१२+१३)		१,७०८,४८१,०४०	१,९८२,४४७,४७८
	चालु दायित्व तथा व्यवस्थाहरू :			
१४	चालु दायित्व	२५	२१४,९९४,०४४	१३३,००६,३४१
१५	असमाप्त जोखिम बापत व्यवस्था	२६	२९,४२२,०४३	१६,९४२,४७९
१६	भुतानी हुन बांकी दावी बापत व्यवस्था	९	-	१,०१४,२६२
१७	अन्य व्यवस्था	२६क	१२२,७४२,८१२	१९,९३४,४०१
	जम्मा (ख) (१४+१५+१६+१७)		३६७,२४९,९१८	१७०,८९८,४८३
१८	सुद चालु सम्पत्ती (ग) = (क) - (ख)		१,३४१,२०१,१२१	१,८११,५४९,०९५
१९	अपलेखत वा समायोजत हुन बांकी विविध खर्चहरू	२७	-	-
२०	भाषा नोक्सान हिसाबबाट सारेको नोक्सान		-	-
	कुल उपयोग (६+७+८+९+१०+११+१२)		२,०४९,९८८,०३४	२,००२,८७६,१६९

संभावित दायित्वहरू तथा अनुसूची ३, ९, ११, तथा १६ देखि २९ सम्म यसका अभिन्न अंग हुन् ।

संभावित दायित्वहरू

क्र.सं.	विवरण	रन वर्ष	गत वर्ष
१	चुक्ता वा मुक्तानी हुन बाँकी नगानी	-	-
२	प्रत्याभुति प्रतिबद्धता	-	-
३	बीमालेख अन्तर्गत भन्दा बाहेकबाट बीमक उपर दावी परेको तर बीमकले दायित्व स्वीकार नगरेको	-	-
४	बीमकले वा बीमकको तर्फबाट दिइएको ग्यारेण्टी	-	-
५	अन्य (विवरण सुनाउने)	-	-
जम्मा		-	-

आजको मितिको संलग्न प्रतिवेदन अनुसार

सी.ए. सुनीप श्रेष्ठ
वित्त प्रबन्धक

प्रवीण रमण पराजुली
प्रमुख कार्यकारी अधिकृत

ताराचन्द्र केडिया
अध्यक्ष

जगदीश कुमार अग्रवाल
संचालक

भरत कुमार तोदी
संचालक

अमित कुमार बेगानी
संचालक

अर्जुन भद्र खनाल
संचालक

सरिता भट्ट अधिकारी
संचालक

सी.ए. अरुण राउत
साभेदार
एस. आर. पाण्डे एण्ड कं.
चार्टर्ड एकाउण्टेन्ट्स

मिति: २०७८/०६/१८

ठेगाना: काठमाडौं

रिलायन्स लाइफ इन्स्योरेन्स लिमिटेड
आर्थिक वर्ष २०७६/०७७ को नाफा नोक्सान हिसाब

क्र.सं.	विवरण	अनुसूची	वर्तमान वर्ष	गत वर्ष
	आम्दानी			
१	आय व्यय हिसाबबाट सारेको	१०	१०,६२०,१४०	(३,९८८,०४६)
२	जीवन बीमा कोषबाट सारेको	११	२४,७७६,७४४	१६,२४८,११३
३	लगानी कर्जा तथा अन्यबाट आय	२	११४,६७४,८६४	१३८,४२८,३९०
४	व्यवस्था फिर्ता	१२	-	१,७८३,४२०
५	अन्य आम्दानी		२१,८१२	३८४,६४३
	जम्मा आम्दानी (क)		१२२,०९३,४४०	१४०,९६६,४१०
	खर्च			
६	व्यवस्थापन खर्च	७	७७,३४०,६७७	१२४,४१७,००४
७	अपेक्षित खर्च	१३	-	-
८	शेयर सम्बन्धी खर्च	१३क	४८६,९००	-
९	अन्य खर्चहरू	१४	२०२,९९४	१,८७४
१०	नोक्सानीको लागि व्यवस्था	१५	१,३९२,०४७	२०७,३१७
११	कर्मचारी आवास व्यवस्था		-	-
१२	कर्मचारी बोनस व्यवस्था		७,२४६,०९२	२,३६६,६३६
१३	समायोजित आयकर (अ),(आ),(इ)	८	(४३,९२८)	(४४९,४२७)
१४	आ) आयकर		-	-
१५	इ) स्वयंसेवक कर सन्पत्ती/(दायित्व)		४३,९२८	४४९,४२७
१६	जीवन बीमा कोषमा सारेको	११		
	जम्मा खर्च (ख)		८६,६६४,७९२	१३६,४३३,३०४
१७	खुद नाफा / (नोक्सान) (ग) = (क) - (ख)		३५,४२८,६४८	४,५३३,१०६
१८	अधिल्लो बर्षसम्म सम्बन्धित खर्च		११९,४४२	-
१९	अधिल्लो बर्षबाट सारिएको नाफा / (नोक्सान)		१०३,२८७,२०६	७९,९६६,९३०
	वाढावाडको लागि उपलब्ध रकम		१६८,४२९,६०६	१०६,५०३,१३६
२०	क) स्वयंसेवक कर जगेडा	१७	४३,९२८	४४९,४२७
	ख) पुजीगत जगेडा	१७	-	-
	ग) विशेष जगेडा	१७	-	-
	घ) अन्य जगेडा (विवरण सुनाउने)	१७	-	-
	ङ) प्रस्तावित लाभोश		-	-
	च) बोनस शेयर	१७	-	-

	आ) नगद जाभांमा	रु६क	११०,५२७,२००	-
	ब) महा विपत्ती जगेडा	१८	६,५२५,२३२	२,६५३,३२१
३१	वासनातमा सारको नाफा/नोक्सान		५१,४२४,२४२	१०३,२८७,५८३

अनुसूची २, ७, ८ तथा १० देखि १५, १७ र १८ सम्म यसका अभिन्न अंग हुन् ।

आजको मितिको संलग्न प्रतिवेदन अनुसार

सी.ए. सुजीप श्रेष्ठ
वित्त प्रबन्धक

प्रवीण रमण पराजुली
प्रमुख कार्यकारी अधिकृत

ताराचन्द्र केडिया
अध्यक्ष

जगदीश कुमार अग्रवाल
संचालक

भरत कुमार तोदी
संचालक

अमित कुमार बेगानी
संचालक

अर्जुन भद्र खनाल
संचालक

सरिता भट्ट अधिकारी
संचालक

सी.ए. अरुण राजत
सामोदार
एस. आर. पाण्डे एण्ड कं.
चार्टर्ड एकाउण्टेन्ट्स

मिति: २०७८/०६/१८
ठेगाना: काठमाडौं

रिलायन्स लाइफ इन्स्योरेन्स लिमिटेड

आर्थिक वर्ष २०७६/०४/०१ देखि २०७७/०३/३१ सम्मको नगद प्रवाहको विवरण

क्र.सं.	विवरण	गत वर्ष	गत वर्ष
क	कारोबार संचालनबाट नगद प्रवाह :		
१	बीमा शुल्क आम्दानी	१,४२०,७१४,९१९	७३८,२९९,२११
२	विलम्ब शुल्क आम्दानी	१,३८५,९६८	१०४,७००
३	पुनर्बीमा शुल्क आम्दानी	-	-
४	पुनर्बीमा कमिशन आम्दानी	६९२,०१८	-
५	अन्य प्रत्यक्ष आम्दानी	२१,८१२	३८४,६४३
६	पुनर्बीमाकबाट प्राप्त दावी रिकभरी	१६,०२०,२४९	२०,५८५,५६३
७	पुनर्बीमा शुल्क मुक्तानी	(३८,५६५,६३२)	(१२,४६१,३००)
८	पुनर्बीमा कमिशन मुक्तानी	-	-
९	अधिकर्ता कमिशन मुक्तानी	(२१३,९०१,६९५)	-
१०	स्वास्थ्य परीक्षण शुल्क मुक्तानी	(१,७४८,२४५)	(१,४९०,०७३)
११	मृत्यु दावी मुक्तानी	(१४,८६८,७४५)	(९,९४०,१०४)
१२	अवधि समाप्ती दावी मुक्तानी	-	-
१३	आंशिक अवधि समाप्ती दावी मुक्तानी	(६८,५३९,५९७)	-
१४	समर्पण मुल्य दावी मुक्तानी	(२,२१८,६८१)	-
१५	अन्य दावी मुक्तानी	(१,७४२,६७०)	(२६०,१४८)
१६	सेवा शुल्क मुक्तानी	(६,९३८,३८३)	(६०५,४९९)
१७	अन्य प्रत्यक्ष खर्च	(१,२६७,९३७)	(१,०३६,४००)
१८	व्यवस्थापन खर्च मुक्तानी	(४४४,४९९,६२५)	-
१९	कर्मचारी बोनस मुक्तानी	(१३,८१७,१९३)	-
२०	शायकर मुक्तानी	(३०,५६७,१०८)	(२८,५४५,४४६)
२१	चालु सम्पत्तिमा (वृद्धि)/कमी	६०५,११३	(२,१६४,५८३)
२२	चालु दायित्वमा वृद्धि/(कमी)	१७,४८६,९४१	१५,४६९,४७३
	कारोबार संचालनबाट शुद्ध नगद प्रवाह (क)	६१८,२४१,५००	३१६,४९३,०४२
ख	लगानी गतिविधिबाट नगद प्रवाह		
१	स्थिर सम्पत्तिमा (वृद्धि)/कमी	(१३,०५२,४३९)	(३१,९९१,०९५)
२	सरकारी र सरकारको जमानत प्राप्त सेक्युरिटीमा लगानीमा (वृद्धि)/कमी	-	-
३	बैंक तथा वित्तीय संस्थाको मुद्दी निक्षेप लगानीमा (वृद्धि)/कमी	(४२५,४७०,०००)	-
४	बैंक तथा वित्तीय संस्थाको अन्य निक्षेप लगानीमा (वृद्धि)/कमी	-	-
५	इक्युटी शेयर लगानीमा (वृद्धि)/कमी	४,२५२,१७६	१,२८०,६४०
६	अग्राधिकार शेयर/डिबेन्चरमा लगानीमा (वृद्धि)/कमी	(२३०,८२४,०००)	(२६,०००,०००)

७	अन्य लगानीमा (वृद्धि)/कमी	(६००,०००)	-
८	बीमालेखको धितोमा कर्जा (वृद्धि)/कमी	(११३,६१६,७६१)	(४१४,०००)
९	पैरकी तथा अन्य कर्जा (वृद्धि)/कमी	(४७,९३६,७२९)	(७,३६६,६५०)
१०	मुक्तानी प्राप्त ब्याज आम्दानी (लगानीमा)	१९४,१६१,५६०	१६७,५१४,४९१
११	मुक्तानी प्राप्त डिभिडेन्ड	२००,५३३	३३२,५७६
१२	भाडा आम्दानी	-	-
१३	मुक्तानी प्राप्त ब्याज आम्दानी (कर्जा)	६,७३२,७१९	२४०,१४२
१४	अन्य अप्रत्यक्ष आम्दानी/खर्च	-	-
	लगानी गतिविधीबाट छुट नगद प्रवाह (ख):	(६२३,५३४,२२०)	(२,७,९२४,०९६)
ग	वित्तीय श्रोत कारोबारबाट नगद प्रवाह		
१	बोझरबाट प्राप्त रकम	-	-
२	तिर्न बाँकी सापटीमा (वृद्धि)/कमी	-	-
३	अल्पकालिन ऋणमा (वृद्धि)/कमी	-	-
४	ऋण सापटीमा ब्याज मुक्तानी	-	-
५	बाधांश मुक्तानी	-	-
	वित्तीय श्रोत कारोबारबाट छुट नगद प्रवाह (ग):	-	-
	बस वर्षको सम्पूर्ण गतिविधीबाट छुट नगद प्रवाह (क)(ख)(ग)	(५,२६३,४२२)	२२०,५७४,९५५
	नगद तथा बैकमा रहेको शुरु मौज्दात	२६९,१२६,६१०	६६,५५१,६५५
	नगद तथा बैकमा रहेको अन्तिम मौज्दात	२६३,६४३,३६६	२६९,१२६,६१०

आजको मितिको संलग्न प्रतिवेदन अनुसार

सी.ए. सुजीव श्रेष्ठ
वित्त प्रबन्धक

प्रवीण रमण पराजुली
प्रमुख कार्यकारी अधिकृत

ताराचन्द्र केडिया
अध्यक्ष

जगदीश कुमार अरवाल
संचालक

भरत कुमार तोबी
संचालक

अमित कुमार बेगानी
संचालक

अर्जुन भद्र खनाल
संचालक

सरिता मठु अधिकारी
संचालक

सी.ए. अरुण राउत
सामोदार
एस. आर. पाण्डे एण्ड कं.
चार्टर्ड एकाउण्टेन्ट्स

मिति: २०७६/०६/१६

ठेगाना: काठमाडौं

रिलायन्स लाइफ इन्स्योरेन्स लिमिटेड
आर्थिक वर्ष २०१६/०१७ मा इक्यूटीमा भएको परिवर्तन सम्बन्धी विवरण

विवरण	शेयर पूर्वी	संचित नाफा/नोस्मान शेयर	प्रस्तावित बोनस शेयर	पूर्वीगत जगेडा कोष	शेयर सिमित्वम	विशेष जगेडा कोष	अन्य जगेडा तथा कोष	महाविपत्ती जगेडा	कुल रकम
शुरु शीज्दत	१,४७०,०००,०००	१०३,२६७,२६७	-	-	-	-	१,४२,६५०	११,४६२,२१५	१,४६५,६२२,१४५
समायोजन		(११६,४४२)							(११६,४४२)
अधिल्लो वर्षतम सम्मथित खर्च	-	-	-	-	-	-	-	-	-
कुल शीज्दत	१,४७०,०००,०००	१०३,१५०,६४४	-	-	-	-	१,४२,६५०	११,४६२,२१५	१,४६५,७०५,७१०
बोनस शेयर जारी	-	-	-	-	-	-	-	-	-
संस्थापक शेयर आपत श्रुतानी	-	-	-	-	-	-	-	-	-
यत वर्ष नाफा नोस्मान हिनाब खाट सारेकी	-	६५,३५६,७४६	-	-	-	-	-	-	६५,३५६,७४६
स्वगन कर जर्गीडामा सारेकी	-	(५३,९२६)	-	-	-	-	५३,९२६	-	-
प्रस्तावित बोनस शेयर	-	-	-	-	-	-	-	-	-
प्रस्तावित लाभोरा	-	(११०,५२७,२००)	-	-	-	-	-	-	(११०,५२७,२००)
महाविपत्ती जगेडा	-	(६,४२४,२३२)	-	-	-	-	-	६,४२४,२३२	-
अन्तिम शीज्दत	१,४७०,०००,०००	५१,४२४,२४२	-	-	-	-	१,००६,५७९	१६,१०६,४४७	१,५४४,०३७,२६८

आजको मितिफो संलग्न प्रतिवेदन अनुसार

सी.ए. सुनीप श्रेष्ठ
 वित्त प्रबन्धक

प्रवीण रमण पराजुली
 प्रमुख कार्यकारी अधिकृत

ताराचन्द्र केडिया
 अध्यक्ष

भारत कुमार लोधी
 संचालक

अमित कुमार बेगानी
 संचालक

अर्जुन भद्र खनाल
 संचालक

सी.ए. अरुण राजत
 सार्भकार

संचालक

मिति: २०१६/०६/१६
 ठेगाना: काठमाडौं

एस. आर. पाण्डे एण्ड कं.
 चार्टर्ड एकाउण्टेन्ट्स

रिलायन्स लाइफ इन्स्योरेन्स लिमिटेड
आर्थिक वर्ष २०७६/०७७ को एकिकृत आय व्यय हिसाब

क्र.सं.	विवरण	अनुसूची	वर्तमान वर्ष	गत वर्ष
	आय			
१	बीमाशुल्क (खुद)	१	१,३६७,९५८,८९३	७१७,४१९,१०६
२	पुनर्बीमा कमिशन आय		४,६१९,४२४	-
३	लगानी, कर्जा तथा अन्यबाट आय	२	९९,४७५,८०७	५३,४९०,१७८
४	बीमाक्षेपको धितोमा कर्जाबाट आय	३	६,१४६,६६०	४,७५५
५	अन्य प्रत्यक्ष आय		१,३८५,९६८	१०४,७००
६	आर्थिक वर्षको शुरुको मुक्तानी हुन बाँकी दावी बापत व्यवस्था		१,०१५,२६२	-
७	आर्थिक वर्षको शुरुको असमान्त जोखिम बापत व्यवस्था		१६,९४२,४७९	३४०,९५७
	जम्मा आय (क)		१,४२७,३३८,५२६	७७९,६७९,२४६
	व्यय			
८	दावी भुक्तानी (खुद)	४	७८,०८६,९६०	२,०८०,१०४
९	अभिकर्ता कमिशन	५	२५६,७३९,७१२	१४५,६६१,६७४
१०	स्वास्थ्य परीक्षण शुल्क		१,७४८,२४५	१,४९०,०७३
११	पुनर्बीमा कमिशन खर्च		-	-
१२	सेवा शुल्क (खुद)	६	१३,६७९,५८९	७,१७४,१९१
१३	अन्य प्रत्यक्ष खर्च		३६१,६००	१,०३४,५२५
१४	व्यवस्थापन खर्च	७	३८२,४६९,७३२	२००,४५७,१६१
१५	आयकर	८	-	-
१६	आर्थिक वर्षको अन्त्यमा मुक्तानी हुन बाँकी दावी बापत व्यवस्था	९	१३७,०००	१,०१५,२६२
१७	आर्थिक वर्षको अन्त्यमा असमान्त जोखिम बापत व्यवस्था		२९,५२२,०२३	१६,९४२,४७९
	जम्मा व्यय (ख)		७६२,४४४,९००	३६७,८५५,४६९
१८	जीवन बीमा कोषमा सारेको बचत		७२४,१७३,४८३	३६९,४९१,८८२
१९	नाफा नोनसान हिसाबमा सारेको बचत/(नोनसान)		१०,६२०,१४०	(३,९८८,०४६)

अनुसूची १ देखि ९ सम्म यसका अभिन्न अंग हुन् ।

आजको मितिको संलग्न प्रतिवेदन अनुसार

सी.ए. सुजीप श्रेष्ठ
वित्त प्रबन्धक

प्रवीण रमण पराजुली
प्रमुख कार्यकारी अधिकृत

ताराचन्द्र केडिया
अध्यक्ष

जगदीश कुमार अग्रवाल
संचालक

भरत कुमार तोदी
संचालक

अमित कुमार बेगानी
संचालक

अर्जुन भद्र खनाल
संचालक

सरिता भट्ट अधिकारी
संचालक

मिति: २०७८/०६/१८

ठेगाना: काठमाडौं

सी.ए. अरुण राउत
सार्फेदार

एस. आर. पाण्डे एम्ड कं.
चार्टर्ड एकाउन्टेन्ट्स

रिलायन्स लाइफ इन्स्योरेन्स लिमिटेड

आर्थिक वर्ष २०७६/२०७७ को सावधिक जीवन बीमाको आय व्यय हिसाब

क्र.सं.	विवरण	अनुसूची	गत वर्ष	गत वर्ष
	आय			
१	बीमाशुल्क (खुद)	१	७४७,६३६,०४६	४०३,३९६,६०४
२	पुनर्बीमा कमिशन आय		२,१७२,२६२	-
३	लगानी, कर्जा तथा अन्यबाट आय	२	४१,७५०,३३७	३०,४७४,६२७
४	बीमालेखको धितोमा कर्जाबाट आय	३	५,२७४,३२९	६०१
५	अन्य प्रत्यक्ष आय		७६७,४९६	४६,४४४
६	आर्थिक वर्षको शुरुको मुक्तानी हुन बाँकी दावी मापत व्यवस्था		१,०१४,२६२	-
७	आर्थिक वर्षको शुरुको असमाप्त जोखिम मापत व्यवस्था		-	-
	जम्मा आय (आ)		६०८,८३९,९६३	४३३,९७०,७७६
	व्यय			
८	दावी मुक्तानी (खुद)	४	७३,३०२,६००	१,४९०,०००
९	अभिकर्ता कमिशन	५	१२०,२३६,३०४	६४,२७१,४४२
१०	स्वास्थ्य परीक्षण शुल्क		४९४,६६३	६१९,२६७
११	पुनर्बीमा कमिशन खर्च			
१२	सेवा शुल्क (खुद)	६	७,४७६,३६०	४,०३३,९६६
१३	अन्य प्रत्यक्ष खर्च			२७१,२००
१४	व्यवस्थापन खर्च	७	२१७,६४९,४९९	११४,४१९,१९४
१५	भायकर	८	-	-
१६	आर्थिक वर्षको अन्त्यमा मुक्तानी हुन बाँकी दावी मापत व्यवस्था	९	-	१,०१४,२६२
१७	आर्थिक वर्षको अन्त्यमा असमाप्त जोखिम मापत व्यवस्था		-	-
	जम्मा व्यय (आ)		४३९,७७३,४६७	२०७,३००,४६०
१८	जीवन बीमा कोषमा सारेको बचत		३६९,३६२,२६७	२२६,६७०,३३६

अनुसूची १ देखि ९ सम्म यसका अभिन्न अंग हुन् ।

आजको मितिको संलग्न प्रतिवेदन अनुसार

सी.ए. सुजीय श्रेष्ठ
वित्त प्रबन्धक

प्रवीण रमण पराजुली
प्रमुख कार्यकारी अधिकृत

ताराचन्द्र केडिया
अध्यक्ष

जगदीश कुमार अग्रवाल
संचालक

मरत कुमार तोदी
संचालक

अमित कुमार बेगानी
संचालक

अर्जुन भद्र खनाल
संचालक

सरिता भट्ट अधिकारी
संचालक

मिति: २०७६/०६/१६

ठेगाना: काठमाडौं

सी.ए. अरुण राउत
सामोदाय
एस. आर. पाण्डे एण्ड क.
चार्टर्ड एकाउण्टेन्ट्स

रिलायन्स लाइफ इन्स्योरेन्स लिमिटेड
आर्थिक वर्ष २०७६/०७७ को अग्रिम भुक्तानी जीवन बीमाको आय व्यय हिसाब

क्र.सं.	विवरण	अनुसूची	मूल्य वर्ष	बतल वर्ष
	आय			
१	बीमाशुल्क (खुद)	१	४९५,४१४,६०४	२३२,७७१,८२१
२	पुनर्बीमा कमिशन आय		१,२५८,५१६	-
३	लगानी, कर्जा तथा अन्यबाट आय	२	३५,८८१,१४०	१६,१७७,५६४
४	बीमालेखको धितोमा कर्जाबाट आय	३	४६०,१२५	१,१५९
५	अन्य प्रत्यक्ष आय		३३७,४३७	१६,४८०
६	आर्थिक वर्षको शुरूको भुक्तानी हुन बाँकी दावी बापत व्यवस्था		-	-
७	आर्थिक वर्षको शुरूको असमाप्त जोखिम बापत व्यवस्था		-	-
	जम्मा आय (क)		१,३३,३५१,८२०	२४०,९६६,०२५
	व्यय			
८	दावी भुक्तानी (खुद)	४	२,००२,९५५	४००,०००
९	अभिकर्ता कमिशन	५	११८,०६५,९५५	४६,०८८,५९९
१०	स्वास्थ्य परीक्षण शुल्क		१,०६३,४९९	७१९,३७७
११	पुनर्बीमा कमिशन खर्च			
१२	सेवा शुल्क (खुद)	६	४,९५४,१४६	२,३२७,७१९
१३	अन्य प्रत्यक्ष खर्च			९०,४००
१४	व्यवस्थापन खर्च	७	१३१,४२८,५४८	६४,०१५,४१६
१५	आयकर	८	-	-
१६	आर्थिक वर्षको अन्त्यमा भुक्तानी हुन बाँकी दावी बापत व्यवस्था	९	-	-
१७	आर्थिक वर्षको अन्त्यमा असमाप्त जोखिम बापत व्यवस्था		-	-
	जम्मा व्यय (ख)		२,२७,३१८,१०९	१,२३,६३७,५११
१८	जीवन बीमा कोषमा सारेको बचत		२,७६,२३६,७१९	१,२५,३२५,५४४
१९	नाफा नोनमान हिसाबमा सारेको बचत/(नोनमान)		-	-

अनुसूची १ देखि ९ सम्म यसका अभिन्न अंग हुन् ।

आजको मितिको संलग्न प्रतिवेदन अनुसार

सी.ए. सुजीप श्रेष्ठ
वित्त प्रबन्धक

प्रवीण रमण पराजुली
प्रमुख कार्यकारी अधिकृत

ताराचन्द्र केडिया
अध्यक्ष

जगदीश कुमार अग्रवाल
संचालक

भरत कुमार तौही
संचालक

अमित कुमार बेगानी
संचालक

अर्जुन भद्र खनाल
संचालक

सरिता भद्र अधिकारी
संचालक

मिति: २०७८/०६/१८
ठेगाना: काठमाडौं

सी.ए. अरुण राजत
साभेदार
एस्. आर. पाण्डे एण्ड कं.
चार्टर्ड एकाउण्टेन्ट्स

रिलायन्स लाइफ इन्स्योरेन्स लिमिटेड

आर्थिक वर्ष २०७६/२०७७ को सामान्य म्यादी जीवन बीमाको आय व्यय हिसाब

क्र.सं.	विवरण	अनुसूची	वस वर्ष	गत वर्ष
	आय			
१	बीमाशुल्क (खुद)	१	९,६११,२२८	३,१८३,४६४
२	पुनर्बीमा कमिशन आय		६२७,७५१	-
३	जगानी, कर्जा तथा अन्यबाट आय	२	१,०८३,१६१	२८२,७५८
४	बीमालेखको धितोमा कर्जाबाट आय	३	-	-
५	अन्य प्रत्यक्ष आय		१,४१८	२९१
६	आर्थिक वर्षको शुरूको भुक्तानी हुन बाँकी दावी बापत व्यवस्था		-	-
७	आर्थिक वर्षको शुरूको असमाप्त जोखिम बापत व्यवस्था		६,१६९,७४४	२७३,९७३
	जम्मा आय (क)		१८,४०३,४०२	३,७४०,५८६
	व्यय			
८	दावी भुक्तानी (खुद)	४	६२९,९००	-
९	अभिकर्ता कमिशन	५	७१३,४४७	२२४,२४१
१०	स्वास्थ्य परीक्षण शुल्क		२४,८१३	५१,३४८
११	पुनर्बीमा कमिशन खर्च		-	-
१२	सेवा शुल्क (खुद)	६	९६,११२	३१,८३६
१३	अन्य प्रत्यक्ष खर्च		३६१,६००	९०,४००
१४	व्यवस्थापन खर्च	७	५,२२०,७५०	२,४१८,४७१
१५	जायकर	८	-	-
१६	आर्थिक वर्षको अन्त्यमा भुक्तानी हुन बाँकी दावी बापत व्यवस्था	९	-	-
१७	आर्थिक वर्षको अन्त्यमा असमाप्त जोखिम बापत व्यवस्था		५,६३७,९९७	६,१६९,७४४
	जम्मा व्यय (ख)		१२,६८४,७२०	८,९२६,०८२
१८	जीवन बीमा क्लेममा सारिको बचत			-
१९	नाफा नोक्सान हिसाबमा सारिको बचत/(नोक्सान)		४,६०८,६८३	(५,२४५,४५४)

अनुसूची १ देखि ९ सम्म यसका अभिन्न अंग हुन् ।

आजको मितिको संलग्न प्रतिवेदन अनुसार

सी.ए. सुजीप श्रेष्ठ
वित्त प्रबन्धक

प्रवीण रमण पराजुली
प्रमुख कार्यकारी अधिकृत

ताराचन्द्र केडिया
अध्यक्ष

जगदीश कुमार अग्रवाल
संचालक

भरत कुमार तोदी
संचालक

अमित कुमार बेगानी
संचालक

अर्जुन भद्र खनाल
संचालक

सरिता भट्ट अधिकारी
संचालक

मिति: २०७८/०६/१८
ठेगाना: काठमाडौं

सी.ए. अरुण राउत
साम्बन्धकार
एस. आर. पाण्डे एण्ड कं.
चार्टर्ड एकाउण्टेन्ट्स

रिलायन्स लाइफ इन्स्योरेन्स लिमिटेड

आर्थिक वर्ष २०७६/०७७ को बैदेशिक म्यादि जीवन बीमाको आय व्यय हिसाब

क्र.सं.	विवरण	अनुसूची	यस वर्ष	गत वर्ष
	आय			
१	बीमाशुल्क (खुद)	१	२०,२८३,६७२	११,८१५,९४२
२	पुनर्बीमा कमिशन आय			-
३	लगानी, कर्जा तथा अन्यबाट आय	२	२,१३०,७०२	१,०३९,०६१
४	बीमालेखको छितोमा कर्जाबाट आय	३	-	-
५	अन्य प्रत्यक्ष आय			-
६	आर्थिक वर्षको शुरुको भुक्तानी हुन बाँकी राखी बापत व्यवस्था			-
७	आर्थिक वर्षको शुरुको असमाप्त जोखिम बापत व्यवस्था		१०,७७२,७३५	६६,९८३
	जम्मा आय (क)		२३,१०७,३०९	१३,९२१,९८६
	व्यय			
८	दावी भुक्तानी (खुद)	४	१,८६३,४०५	१९०,१०४
९	अभिकर्ता कमिशन	५	-	-
१०	स्वास्थ्य परीक्षण शुल्क			-
११	पुनर्बीमा कमिशन खर्च			-
१२	सेवा शुल्क (खुद)	६	२०२,८३७	११८,१४९
१३	अन्य प्रत्यक्ष खर्च			४८२,४२५
१४	व्यवस्थापन खर्च	७	१,०८८,२४४	१,०६५
१५	आयकर	८	-	-
१६	आर्थिक वर्षको अन्त्यमा भुक्तानी हुन बाँकी दावी बापत व्यवस्था	९	१३७,०००	-
१७	आर्थिक वर्षको अन्त्यमा असमाप्त जोखिम बापत व्यवस्था		२३,८८४,०५६	१०,७७२,७३५
	जम्मा व्यय (ख)		३७,१७४,६३९	११,६३४,४०८
१८	जीवन बीमा कोषमा सारेको बचत			
१९	नाफा नोक्सान हिसाबमा सारेको बचत/(नोक्सान)		६,०११,४४८	१,२५७,३९९

अनुसूची १ देखि ९ सम्म यसका अभिन्न अंग हुन् ।

आजको मितिको संलग्न प्रतिवेदन अनुसार

सी.ए. सुजीप श्रेष्ठ
वित्त प्रबन्धक

प्रवीण रमण परानुत्ती
प्रमुख कार्यकारी अधिकृत

ताराचन्द्र केडिया
अध्यक्ष

जगदीश कुमार अग्रवाल
संचालक

भरत कुमार तोदी
संचालक

अमित कुमार बेगानी
संचालक

अर्जुन भद्र खनाल
संचालक

सरिता भट्ट अधिकारी
संचालक

मिति: २०७८/०६/१८
ठेगाना: काठमाडौं

सी.ए. अरुण राउत
सामोदार
एल. वार. पापडे एण्ड कं.
चार्टर्ड एकाउण्टेन्ट्स

रिलायन्स लाइफ इन्स्योरेन्स लिमिटेड

आर्थिक वर्ष २०७६/२०७७ को ह्यान्तरीत सावधिक जीवन बीमाको आय व्यय हिसाब

क्र.सं.	विवरण	अनुसूची	वसत अर्थ	बान वठ
	आय			
१	बीमाशुल्क (खुद)	१	९४,८१३,३४१	६६,२४१,१४४
२	पुनर्बीमा कमिशन आय		२४४,९२४	-
३	लगानी, कर्जा तथा अन्यबाट आय	२	८,६३०,४६८	४,४१४,९६८
४	बीमालेखको धितोमा कर्जाबाट आय	३	३१२,३०६	२,३९४
५	अन्य प्रत्यक्ष आय		२४९,४१७	३९,३८४
६	आर्थिक वर्षको शुरुको मुक्तानी हुन बाँकी दावी बापत व्यवस्था		-	-
७	आर्थिक वर्षको शुरुको असमाप्त जोखिम बापत व्यवस्था		-	-
	जम्मा आय (क)		१०४,२३०,४५६	७९,८०८,८९२
	व्यय			
८	दावी मुक्तानी (खुद)	४	८८,०००	-
९	अभिकर्ता कमिशन	५	१७,७२१,९०६	१४,०७७,२८२
१०	स्वास्थ्य परीक्षण शुल्क		६४,२६०	१००,०८१
११	पुनर्बीमा कमिशन खर्च			
१२	सेवा शुल्क (खुद)	६	९४८,१३१	९९२,४११
१३	अन्य प्रत्यक्ष खर्च		-	-
१४	व्यवस्थापन खर्च	७	२६,८७२,६८०	१८,६०३,०१४
१५	आयकर	८	-	-
१६	आर्थिक वर्षको अन्तमा मुक्तानी हुन बाँकी दावी बापत व्यवस्था	९	-	-
१७	आर्थिक वर्षको अन्तमा असमाप्त जोखिम बापत व्यवस्था		-	-
	जम्मा व्यय (ख)		४४,६९४,९८०	३४,४४२,८८९
१८	जीवन बीमा कोषमा सारेको बचत		४८,५३४,४७८	३७,३६६,००२
१९	नाफा नोक्सान हिसाबमा सारेको बचत/(नोक्सान)		-	-

अनुसूची १ देखि ९ सम्म यसका अभिन्न अंग हुन् ।

आजको मितिमा संलग्न प्रतिवेदन अनुसार

सी.ए. सुजीप श्रेष्ठ
वित्त प्रबन्धक

प्रवीण रमण पराजुली
प्रमुख कार्यकारी अधिकृत

ताराचन्द्र केडिया
अध्यक्ष

जगदीश कुमार अग्रवाल
संचालक

भरत कुमार तोदी
संचालक

अमित कुमार बेगानी
संचालक

अर्जुन भद्र खनाल
संचालक

सरिता भट्ट अधिकारी
संचालक

मिति: २०७८/०६/१८
ठेगाना: काठमाडौं

सी.ए. अरुण राजत
साफेदार
एस. आर. पाण्डे एण्ड कं.
चार्टर्ड एकाउण्टेन्ट्स

सन्तुषी १
क बीमाशुल्क (बुट)

रिलायन्स लाइफ इन्स्युरेन्स लिमिटेड

क्र.सं.	बीमाको विवरण	कुल बीमाशुल्क		पुनर्बीमा शुल्क भुक्तानी (Coded)		बीमाशुल्क (बुट)	
		सस वर्ष	गत वर्ष	सस वर्ष	गत वर्ष	सस वर्ष	गत वर्ष
१	सावधिक	७६८,६६३,४१७	४१३,०६२,६७८	२१,०४९,४००	११,९६६,२७३	७४७,६१४,०४८	४०३,३१६,४०४
२	अग्रिम भुक्तानी सावधिक	४१०,०६१,४१४	२३९,९४१,७१९	१४,९९६,६४१	७,१७१,६६६	४२५,०६४,७७३	२३२,७४४,६४१
३	म्यादी	१९,२६६,१६६	७,१९४,३७०	९,४९६,९९०	४,०१०,६०६	९,४९६,९९०	४,०१०,६०६
४	वैदेशिक म्यादि जीवन बीमा	२३,४९४,७६३	११,६१४,९४२	३,३१२,९९९	-	२०,१८१,७४३	११,६१४,९४२
५	स्वातन्त्रित्त सावधिक	९७,७२३,४९०	६८,३९७,००१	२,९१०,२४९	२,९१४,६४७	९४,८१३,१५१	९६,२१९,४४४
	जम्मा	१,४९६,२४४,५६३	७४२,४३३,९३७	४८,३६६,९७७	२६,०९१,६३४	१,३६७,९७८,६९३	७४७,४९९,९७६

ख कुल बीमाशुल्क

क्र.सं.	बीमाको विवरण	प्रत्यक्ष बीमाशुल्क		प्राप्त पुनर्बीमा शुल्क (Accepted)		कुल बीमाशुल्क	
		सस वर्ष	गत वर्ष	सस वर्ष	गत वर्ष	सस वर्ष	गत वर्ष
१	सावधिक	७६८,६६३,४१७	४१३,०६२,६७६	-	-	७६८,६६३,४१७	४१३,०६२,६७६
२	अग्रिम भुक्तानी सावधिक	४१०,०६१,४१४	२३९,९४१,७१९	-	-	४१०,०६१,४१४	२३९,९४१,७१९
३	म्यादी	१९,२६६,१६६	७,१९४,३७०	-	-	१९,२६६,१६६	७,१९४,३७०
४	वैदेशिक म्यादि जीवन बीमा	२३,४९४,७६३	११,६१४,९४२	-	-	२३,४९४,७६३	११,६१४,९४२
५	स्वातन्त्रित्त सावधिक	९७,७२३,४९०	६८,३९७,००१	-	-	९७,७२३,४९०	६८,३९७,००१
	जम्मा	१,४९६,२४४,५६३	७४२,४३३,९३७	-	-	१,४९६,२४४,५६३	७४२,४३३,९३७

ग प्रत्यक्ष बीमाशुल्क

क्र.सं.	बीमाको विवरण	प्रथम वर्षको बीमाशुल्क		मन्वीकरण बीमाशुल्क		एकल बीमाशुल्क		जम्मा प्रत्यक्ष बीमाशुल्क	
		सस वर्ष	गत वर्ष	सस वर्ष	गत वर्ष	सस वर्ष	गत वर्ष	सस वर्ष	गत वर्ष
१	सावधिक	२९१,४६६,६०७	३३१,४३७,२१९	२६,७४९,९४६	२६,९२३,०७६	२०९,७१७,६६२	४३,४२२,४६१	४६८,६६३,४१७	४१३,०६२,६७६
२	अग्रिम भुक्तानी सावधिक	२६८,२९६,४९४	२२२,९४६,४६६	१३,७९४,२४३	७,०७३,३९६	३,६३०,३९७	१०,७११,७७७	४१०,०६१,४१४	२३९,९४१,७१९
३	म्यादी	१४,६४६,०४२	७,०३०,६३४	१,६१०,९४६	१,६३४,३३४	-	-	१६,२६६,९८८	७,१९४,३७०
४	वैदेशिक म्यादि जीवन बीमा	२३,४९४,७६३	११,६१४,९४२	-	-	-	-	२३,४९४,७६३	११,६१४,९४२
५	स्वातन्त्रित्त सावधिक	४०,०४४,९६३	४३,३६७,६६१	४,७९६,४२७	१३,००२,९४०	-	-	४७,८४३,४९०	६८,३९७,००१
	जम्मा	७३८,९४६,३९०	६२७,६३७,४२३	४६,९३७,९४९	४८,६३३,९४६	२१३,३४७,९५९	६६,२३६,३३८	१,४९६,२४४,५६३	७४२,४३३,९३७

रिलायन्स लाइफ इन्स्योरेन्स लिमिटेड

अनुसूची २

लगानी, कर्जा तथा अन्यबाट आय

क्र.सं.	विवरण	वस वर्ष	गत वर्ष
१	सरकारी र सरकारको जमानत प्राप्त सेक्युरिटीबाट आय	-	-
२	वाणिज्य बैंकको मुद्दी निक्षेपबाट आय	१४३,०२६,६९४	१४४,६२९,१८३
३	विकास बैंकको मुद्दी निक्षेपबाट आय	४४,९९६,२४४	२६,१७८,७०८
४	नागरिक लगानी योजनाबाट आय	-	-
५	वित्तीय संस्थाको मुद्दी निक्षेपबाट आय	१०४,३९९	६,७४४,६४७
६	आवास वित्त कम्पनीको साधारण शेयरबाट साभांश	-	-
७	अन्य पब्लिक कम्पनीको साधारण शेयरबाट साभांश	२००,४३३	३३२,४७६
८	बैंक तथा वित्तीय संस्थाको अग्रधिकार शेयरबाट साभांश	-	-
९	बैंक तथा वित्तीय संस्थाको डिभेन्चरबाट आय	१८,४०६,२४३	२,३४०,६८४
१०	अन्य (विवरण सुनाउने) बाट आय	-	-
११	कर्जाबाट आय	२,६४९,४३४	२६१,२७६
१२	अन्य निक्षेपबाट (मुद्दी बाहेक) आय	४,३७८,४४२	१,६४४,३६७
१३	लगानी विक्रीमा नाफा	८१९,९२७	३७,४४०
	न्युन लगानी विक्रीमा नोक्सान	(६३७,०४४)	(१८०,४२३)
१४	लगानी (खरीद) मा नाफा	-	-
	न्युन लगानी (खरीद) मा नोक्सान	-	-
१५	स्थिर सम्पत्ती विक्रीबाट नाफा	-	-
	न्युन स्थिर सम्पत्ती विक्रीबाट नोक्सान	-	-
१६	खाता अपलेखन	-	-
१७	अधिल्ला वर्षसंग सम्बन्धित आय	-	-
१८	अन्य आय (डिभेन्चर आवेदनमा प्राप्त ब्याज)	१४४,१७४	-
१९	अन्य आय (कर्जामा प्राप्त विलम्ब शुल्क जरिवाना आय)	६०,४१६	-
जम्मा		७१४,११०,६७२	१९२,०१८,४६८
लगानी, कर्जा तथा अन्यबाट आयको बाँडफाँड			
१	नाफा नोक्सान हिसाबमा सारेको	११४,६७४,८६४	१३८,४२८,३९०
२	सावधिक जीवन बीमाको आय व्यय हिसाबमा सारेको	४१,७४०,३३७	३०,४७४,८२७
३	अग्रिम मुक्तानी जीवन बीमाको आय व्यय हिसाबमा सारेको	३४,८८१,१४०	१६,१७७,४६४
४	सामान्य म्यादी जीवन बीमाको आय व्यय हिसाबमा सारेको	१,०८३,१६१	२८२,७४८
५	वैदेशिक म्यादि जीवन बीमाको आय व्यय हिसाबमा सारेको	२,१३०,७०२	१,०३९,०६१
६	रूपान्तरित सावधिक जीवन बीमाको आय व्यय हिसाबमा सारेको	८,६३०,४६८	४,४१४,९६८
जम्मा		२१४,१२०,६७२	१९२,०१८,४६८

अनुसूची ३

बीमालेखको धितोमा कर्जा र आय

क्र.सं.	बीमको किसिम	बीमालेखको धितोमा कर्जा		बीमालेखको धितोमा कर्जाबाट आय	
		पस वर्ष	गत वर्ष	पस वर्ष	गत वर्ष
१	सावधिक	९५,०७७,०७७	७९,०००	५,२७४,३२९	१,२८०
२	अधिम भूक्तानी सावधिक	१३,००४,९१९	३४,०००	४६०,१२४	६८०
३	म्यादी	-	-	-	-
४	बैदेशिक म्यादि जीवन बीमा	-	-	-	-
५	स्वान्तरित सावधिक	६,१४८,७६४	३०१,०००	३१२,२०६	२,२९४
	जम्मा	११४,२३०,७६१	४१४,०००	६,१४६,६६०	४,२५४

रिलायन्स लाइफ इन्स्योरेन्स लिमिटेड

अनुसूची ४
दावी भुक्तानी

क्र.सं.	बीमाकी किसिम	मृत्यु दावी भुक्तानी		अवधि समाप्ती दावी भुक्तानी		आंशिक अवधि समाप्ती दावी भुक्तानी		समाप्ति मृत्यु दावी भुक्तानी	
		वसत वर्ष	गत वर्ष	वसत वर्ष	गत वर्ष	वसत वर्ष	गत वर्ष	वसत वर्ष	गत वर्ष
१	सावधिक	९,०३५,३५०	६,७६०,०००	-	-	६८,५३९,५९७	-	४५५,७२६	-
२	अंशिम भुक्तानी सावधिक	३००,०००	३,०००,०००	-	-	-	-	१,७६,२,९५५	-
३	म्यादी	३,३६०,०००	-	-	-	-	-	-	-
४	वैदेशिक स्वारि जीवन बीमा	१,८६३,३०५	१९०,१०४	-	-	-	-	-	-
५	स्पान्तरित सावधिक	११०,०००	-	-	-	-	-	-	-
	जम्मा	१४,८६८,७५५	९,९५०,१०४	-	-	६८,५३९,५९७	-	२,२१८,६८१	-

क्र.सं.	बीमाकी किसिम	अन्य दावी भुक्तानी		कूल दावी भुक्तानी		कूल दावी भुक्तानीमा पुलबीमकको हिस्सा		दावी भुक्तानी (घट्ट)	
		वसत वर्ष	गत वर्ष	वसत वर्ष	गत वर्ष	वसत वर्ष	गत वर्ष	वसत वर्ष	गत वर्ष
१	सावधिक	४,५२४,८४९	१२,७१५,५६३	८२,५५५,४२२	१९,४७५,५६३	९,२४,२,८२२	१७९,६५,५६३	७३,३०२,६००	१,४९०,०००
२	अंशिम भुक्तानी सावधिक	-	-	२,०६२,९५५	३,०००,०००	६०,०००	२,६००,०००	२,००२,९५५	४००,०००
३	म्यादी	३३,९००	-	३,५९३,९००	-	२,७४४,०००	-	६२९,९००	-
४	वैदेशिक स्वारि जीवन बीमा	-	-	१,८६३,३०५	१९०,१०४	-	-	१,८६३,३०५	१९०,१०४
५	स्पान्तरित सावधिक	-	-	११०,०००	-	२२,०००	-	६८,०००	-
	जम्मा	४,५५८,७४९	१२,७१५,५६३	९०,१८२,७८२	२२,६६४,६६७	१२,०९८,८२२	२०,५६५,५६३	७८,०८४,९६०	२,०८०,१०४

रिलायन्स लाइफ इन्स्योरेन्स लिमिटेड

अनुसूची ५

अभिकर्ता कमिशन

क्र.सं.	बीमाकरी विवरण	प्रथम वर्षको बीमाशुल्कमा अभिकर्ता कमिशन		नवीकरण बीमाशुल्कमा अभिकर्ता कमिशन		एकल बीमाशुल्कमा अभिकर्ता कमिशन		जम्मा अभिकर्ता कमिशन	
		वसत वर्ष	गत वर्ष	वसत वर्ष	गत वर्ष	वसत वर्ष	गत वर्ष	वसत वर्ष	गत वर्ष
१	सावधिक	११,१७९,७०४	७४,४२४,७२७	४१,४७१,४८२	४,४०८,२७४	१२,४८७,२१७	३,१२७,४४१	१२०,२३८,३०४	८४,२७१,४४२
२	अग्रिम शुल्कानी सावधिक	८९,६९१,२८३	४३,८९२,४१८	२८,१४४,८४८	१,४४३,३७४	२२९,८२४	६४२,७०६	११८,०६४,९४४	४६,०८८,४९९
३	म्यादी	१८०,९६०	२१९,०९४	३२,४८७	८,१७७		-	७१,४४७	२२४,२७१
४	वैदेशिक म्यादि जीवन बीमा	-	-	-	-		-	-	-
५	रुपान्तरित सावधिक	९,१७९,६४४	१२,४८९,८४९	८,४४२,२४१	२,४८७,४३३			१७,७२१,९०९	१४,०७७,२८२
	जम्मा	१६४,७३१,६०३	१४२,०२४,७४८	७८,१११,०६८	९,६४७,२४९	१२,८१७,०४१	३,९८०,२४७	२४६,७३९,७१२	१४४,६९१,६७४

अनुसूची ६

सेवा शुल्क (खुद)

क्र.सं.	बीमाकरी विवरण	कुल सेवा शुल्क		कुल सेवा शुल्कमा पुनर्बीमाकर्ता हिस्सा		सेवा शुल्क (खुद)	
		वसत वर्ष	गत वर्ष	वसत वर्ष	गत वर्ष	वसत वर्ष	गत वर्ष
१	सावधिक	७,६८८,८४४	४,१४०,८२९	२१०,४९४	११६,८६३	७,४७८,३६०	४,०२३,९६६
२	अग्रिम शुल्कानी सावधिक	४,१००,८१४	२,३९९,४३७	१४६,६६९	७१,७१९	४,९४७,१४६	२,३२७,७१९
३	म्यादी	१६२,६८२	७१,९४४	६६,४७०	४०,१०८	९६,११२	३१,८३६
४	वैदेशिक म्यादि जीवन बीमा	२३४,९४८	११८,१४९	३३,१२१	-	२०२,८२७	११८,१४९
५	रुपान्तरित सावधिक	९,७७,२३६	६८३,१७०	२९,१०२	२०,४४९	९४८,१३४	६६२,४११
	जम्मा	१४,९६४,४४६	७,४२४,६३९	४८५,९७७	२४०,१४८	१३,४७९,४६९	७,१७४,९९१

रिलायन्स लाइफ इन्स्योरेन्स लिमिटेड

अनुसूची ७

व्यपस्थापन खर्च

क्र.सं.	विवरण	गत वर्ष	गत वर्ष
१	कर्मचारी खर्च (अनुसूची ७.१ बमोनिम)	१६०,२४७,४४७	१३४,२१३,०८४
२	घर भाडा	३१,६८९,६४६	२३,४९६,३४७
३	बिजली तथा पानी	१,९७२,४८७	१,४८३,६०४
४	गर्भत तथा सम्भार	-	-
क	भवन	-	-
ख	सवारी साधन	१६३,७७८	८६,३२४
ग	कार्यालय उपकरण	४७,८२१	३२,१४२
घ	अन्य	१६०,७८७	११२,०२८
५	संचार	१०,९९६,६२१	८,९४७,९३६
६	छपाई तथा मसलन्द	४,४३४,९२१	७,४०१,०३६
७	खर्च हुने कार्यालय सामान	४६८,४१८	९९७,४७८
८	परिवहन	४,२९४,४३४	४,७४४,९१९
९	प्रमण खर्च (गता समेत)	-	-
क	आन्तरिक	१,२१०,८४७	२,४२२,३४४
ख	वैदेशिक	-	-
१०	अभिकर्ता तालिम	३०९,८६९	१,१७४,८२६
११	अभिकर्ता अन्य	१९१,४२१,४७१	८४,९४४,९९९
१२	बीमाशुल्क	४८६,६७९	२८२,८७४
१३	सुरक्षा खर्च	६८८,१७०	३३८,३३१
१४	कातुनी तथा परामर्श शुल्क	३०,१६०	८८६,०३६
१५	पत्र पत्रिका तथा पुस्तक	४६,४४०	४७,९०६
१६	बिज्ञापन तथा प्रचार प्रसार	४,८३२,३९१	१४,१३०,०४८
१७	व्यापार प्रवर्द्धन	२,१८४,४६१	४,११४,८३४
१८	अतिथी सरकार	१०८,८८६	२२,२९८
१९	चन्दा तथा उपहार		४,९४०
२०	संचालक समिति सम्बन्धी खर्च		
क	बैठक भत्ता	४४०,०००	४९८,०००
ख	अन्य	१९,३७१	४४,१४२
२१	अन्य समिति/उप समिति सम्बन्धी खर्च		
क	बैठक भत्ता	२८०,०००	२४६,०००
ख	अन्य	२,४३४	-
२२	साधारण सभा सम्बन्धी खर्च	६८४,४८९	-
२३	क) बीमाङ्गीय सेवा शुल्क	१,८०८,०००	२७१,२००

	ख) बीमाङ्गीय खर्च	-	-
२४	लेखा परीक्षण सम्बन्धी खर्च	६,४६०	-
क	लेखा परीक्षण शुल्क	२२६,०००	११७,७७०
ख	कर लेखा परीक्षण शुल्क	-	-
ग	विस्तृत लेखा परीक्षण प्रतिवेदन शुल्क	-	-
घ	अन्य शुल्क	-	-
ङ	आन्तरिक लेखा परीक्षण खर्च	१६९,२००	११३,०००
च	अन्य खर्च	१०७,३४०	३३,२४०
२५	ब्याज	८१९,८०६	३१२,८५२
२६	बैंक चार्ज	२०७,३७०	१४४,९६२
२७	शुल्क तथा दस्तुर	४६०,४४८	-
२८	इस कट्टी	१४,९०२,८०७	१४,६९७,६८४
२९	हुलाक टिकट	१४९,७२४	४,०३०
३०	अन्य		
क	चिप/चमेना खर्च	२,२३२,२२१	१,७०४,२४४
ख	कार्यालय सरसफाई तथा संचालन सम्बन्धि खर्च	८,४११,४२२	६,११२,४२७
ग	कार्यालय कार्यकम खर्च	३,६४३,१८१	१,३२४,७१२
घ	शाखा सेमिनार तथा गोष्ठी	२,४२७,२१९	६,६८४,०४४
ङ	सूचना तथा प्रकाशन खर्च	१४८,४०८	१७८,७४१
च	नगरपालिका कर तथा अन्य कर	१,०२१,८२८	२८८,९४४
छ	सदस्यता खर्च	१००,०००	२७,९२४
ज	वैदेशिक मुद्रा सटही नोक्सानी	४०,७४७	२३९,४४७
झ	चिदा बीमाङ्गीय मुल्यांकन शुल्क	३०,०४९	२२,६००
ञ	पुजा खर्च	९४,८८३	१०६,९८९
ट	कोरोना कोषमा योगदान	७४०,०००	-
ठ	कार्यालय उपकरण भाडा खर्च	७४,८४४	-
ड	व्यवस्थापन खर्च - वैदेशिक रोजवार बीमा व्यवसाय पुलको	१,०८८,२४४	-
ड	अन्य विविध खर्च	१२४,१२१	२६०,७३२
	आंशपांडको लागि जम्मा	४५९,८२०,४२९	३२४,८७४,७६६
१	नाफा नोक्सान हिसाबमा सारेको	७७,३२०,६७७	१२४,४१७,००४
२	सावधिक जीवन बीमाको आय व्यय हिसाबमा सारेको	२१७,८४९,४९९	११४,४१९,१९४
३	अग्नि मुक्तानी जीवन बीमाको आय व्यय हिसाबमा सारेको	१२१,४२८,४४८	६४,०१४,४१६
४	सामान्य म्यादी जीवन बीमाको आय व्यय हिसाबमा सारेको	४,२२०,७४०	२,४१८,४७१
५	वैदेशिक म्यादि जीवन बीमाको आय व्यय हिसाबमा सारेको	१,०८८,२४४	१,०६४
६	रुपान्तरित सावधिक जीवन बीमाको आय व्यय हिसाबमा सारेको	२६,८७२,६८०	१८,६०३,०१४
	जम्मा	४५९,८२०,४२९	३२४,८७४,७६६

अनुसुची ७.१

कर्मचारी खर्च

क्र.स.	विवरण	गत वर्ष	गत वर्ष
१	तलब	७०,१०२,३२८	५०,७७७,८२१
२	भत्ता	५३,६७०,०८१	४४,०५२,७८३
३	दरी खर्च	७,३९४,१०२	४,८७०,०४४
४	संस्थयकोषमा थप	३६५,२८४	५,४०८,७६१
५	तालिम खर्च	९४३,७८९	२,०२४,४२१
६	पोशाक	-	-
७	औषधोपचार	-	-
८	बीमा	४,५५९,१६२	३,७१४,७९१
९	पेन्सन तथा उपदान खर्च तथा व्यवस्था	-	४,१९१,७६४
१०	विदा वापतको खर्च तथा व्यवस्था	५,४४५,६४८	४,७२८,६६७
११	अन्य सुविधा वापत खर्च तथा व्यवस्था (विवरण सुलाउने)	-	-
१२	अन्य (विवरण सुलाउने)	-	-
क	सामाजिक सुरक्षा कोषमा थप	८,६९२,०२६	-
ख	प्रशिक्षार्थी भत्ता	२९,२९७	७६,००२
ग	नयाँ कर्मचारी भर्ना खर्च	१७५,८५१	३७३,८३८
घ	वाह्य कामदार खर्च	५,८७८,२८१	८,९९६,३१८
ङ	अन्य (प्रोत्साहन)	२,९९१,६७०	४,९९७,८४५
	जम्मा	१६०,२४७,४४७	१३४,२१३,०८५

रिलायन्स लाइफ इन्स्योरेन्स लिमिटेड

अनुसूची ८

आयकर

क्र.स.	विवरण	यस वर्ष	गत वर्ष
१	यस वर्षको आयकर	-	-
२	अघिल्ला वर्षहरूको आयकर	-	-
३	बाँडफाँडको लागि आयकरको जम्मा	-	-
४	यस वर्षको स्वयम कर	५३,९२८	५४९,५२८
	बाँडफाँड		
१	नाफा नोक्सान हिसाबमा सारेको (ग) - (क) + (ख)	५३,९२८	५४९,५२८
क	बाँडफाँडबाट आएको आयकर (क)	-	-
ख	यस वर्षको स्वयम कर (ख)	५३,९२८	५४९,५२८
२	सावधिक जीवन बीमाको आय व्यय हिसाबमा सारेको	-	-
३	अग्रिम भुक्तानी जीवन बीमाको आय व्यय हिसाबमा सारेको	-	-
४	सामान्य म्यादी जीवन बीमाको आय व्यय हिसाबमा सारेको	-	-
५	वैदेशिक म्यादि जीवन बीमाको आय व्यय हिसाबमा सारेको	-	-
	जम्मा	५३,९२८	५४९,५२८

रिलायन्स लाइफ इन्स्योरेन्स लिमिटेड

अनुसूची ९

आर्थिक वर्षको अन्त्यमा भूतानी हल बाकी दाबी बापत व्यवस्था

क्र.सं.	बीमाको किसिम	भूतानी हल बाकी मूल्य दाबी		भूतानी हल बाकी अवधि समाप्तो दाबी		भूतानी हल बाकी अवधिक समाप्तो दाबी		भूतानी हल बाकी सम्पूर्ण मूल्य दाबी		भूतानी हल बाकी अन्य दाबी	
		गत वर्ष	गत वर्ष	गत वर्ष	गत वर्ष	गत वर्ष	गत वर्ष	गत वर्ष	गत वर्ष	गत वर्ष	गत वर्ष
१	सावधिक		३००,०००	-	-	-	-	-	-	-	५८२,८३६
२	अग्रिम भूतानी सावधिक		-	-	-	-	-	-	-	-	-
३	म्यादी		-	-	-	-	-	-	-	-	-
४	वैदेशिक म्यादि जीवन बीमा		-	-	-	-	-	-	-	-	-
५	रुपान्तरित सावधिक		-	-	-	-	-	-	-	-	-
	जम्मा		३००,०००								५८२,८३६

क्र.सं.	बीमाको किसिम	भूतानी हल बाकी मूल्य दाबी		भूतानी हल बाकी अवधि समाप्तो दाबी		भूतानी हल बाकी अवधिक समाप्तो दाबी		भूतानी हल बाकी सम्पूर्ण मूल्य दाबी		भूतानी हल बाकी अन्य दाबी	
		गत वर्ष	गत वर्ष	गत वर्ष	गत वर्ष	गत वर्ष	गत वर्ष	गत वर्ष	गत वर्ष	गत वर्ष	गत वर्ष
१	सावधिक		-	-	-	-	-	-	-	-	१,०१५,२६२
२	अग्रिम भूतानी सावधिक		-	-	-	-	-	-	-	-	-
३	म्यादी		-	-	-	-	-	-	-	-	-
४	वैदेशिक म्यादि जीवन बीमा		-	-	-	-	-	-	-	-	-
५	रुपान्तरित सावधिक		-	-	-	-	-	-	-	-	-
	जम्मा					६६२,८३६					१,०१५,२६२

रिलायन्स लाइफ इन्स्योरेन्स लिमिटेड

अनुसूची १०

आय व्यय हिसाबदख्खाट नाफा नोस्सान हिसाबमा सारेको रकम

क्र.सं.	विवरण	गत वर्ष		गत वर्ष
		गत वर्ष	गत वर्ष	
१	सावधिक	-	-	-
२	अग्रिम भुक्तानी सावधिक	-	-	-
३	म्यादी	४,६०८,६८३	(४,२४४,४५४)	
४	वैदेशिक म्यादि जीवन बीमा	६,०११,४५८	१,२४,७३२९	
५	रुपान्तरित सावधिक	-	-	-
	जम्मा	१०,६२०,१४१	(३,९८६,०१६)	

अनुसूची ११

जीवन बीमा कोष

क्र.सं.	बीमाको किसिम	समायोजन अगाडीको जीवन बीमा कोष (वर्षको शुरूमा)		आय व्यय हिसाबबाट सारेको		नाफा नोस्सान हिसाबबाट सारेको		जीवनको बाट सारेको		समायोजन अगाडीको जीवन बीमाकोष (वर्षको अन्त्यमा)	
		गत वर्ष	गत वर्ष	गत वर्ष	गत वर्ष	गत वर्ष	गत वर्ष	गत वर्ष	गत वर्ष	गत वर्ष	गत वर्ष
१	सावधिक	२४१,९४२,७९२	२६,००३,४२७	३६९,३६२,२८७	२२६,६००,३३६	-	-	-	-	६३१,३१२,०७९	२४२,६०३,६६३
२	अग्रिम भुक्तानी सावधिक	१२८,२१४,१२१	६,४१९,२७९	२७६,२३६,७१९	१२४,३२३,४४४	-	-	-	-	४०४,४२०,६४०	१३१,६४४,६२२
३	म्यादी	-	-	-	-	-	-	-	-	-	-
४	वैदेशिक म्यादि जीवन बीमा	-	-	-	-	-	-	-	-	-	-
५	रुपान्तरित सावधिक	४६,८९०,१०४	११,२९७,४४१	५८,१८७,५४८	३७,६६६,००२	-	-	-	-	१०४,४६४,५६२	४८,६६३,४४४
	जम्मा	४१७,०४६,०१७	४३,८२०,२४८	७१४,१०३,४६३	३९९,४९९,६८२	-	-	-	-	१,१४१,२२७,४००	४३३,३१२,१२७

जीवन बीमा कोषमा समायोजन

क्र.सं.	बीमाको किसिम	समायोजन जगाडीको जीवन बीमा कोष (वर्षको अन्यमा)		नाफा नोस्वान दिशानमा गरेको		बीमाकोष अन्तर्गत राखियत		जीवनको लागि व्यवस्था	
		वस वर्ष	गत वर्ष	वस वर्ष	गत वर्ष	वस वर्ष	गत वर्ष	वस वर्ष	गत वर्ष
१	सावधिक	६३१,३१२,०७९	२४२,८०३,८६३	१४,४११,६४९	१०,८४४,०७१	४७६,१९४,४८४	१४४,२६३,१४३	१३९,६०४,९३४	९७,६८६,६३९
२	अग्रिम भुक्तानी सावधिक	४०४,४४०,८४०	१३१,८४४,८२२	७,८६४,३१०	३,६३०,७०१	३२४,८०७,७८२	९४,४३७,८०९	७०,७७८,७८८	३२,६७६,३१२
३	म्यादी	-	-	-	-	-	-	-	-
४	कैरेणिक म्यादि जीवन बीमा	-	-	-	-	-	-	-	-
५	रुपान्तरित सावधिक	१०४,४४४,४८२	४८,४४३,४४४	२,४००,७४४	१,७७३,३४१	८१,४४६,९३४	३०,९३०,०३४	२१,४०९,८८२	१४,९१०,०३०
	जम्मा	१,१४१,२२०,४००	४३३,३१२,१३०	२४,७७६,७२४	१६,२४८,११३	८८३,४६०,१६०	२७०,७३०,९९६	२३१,९९०,६०६	१४६,३२३,०११

क्र.सं.	बीमाको किसिम	सोलेन्टी मारिन्को लागि व्यवस्था		बैंडफेड नगरिएको रकम		वर्षको अन्यमा जीवन बीमा कोष	
		वस वर्ष	गत वर्ष	वस वर्ष	गत वर्ष	वस वर्ष	गत वर्ष
१	सावधिक	-	-	-	-	६१४,८००,४१९	२४१,९४९,७९२
२	अग्रिम भुक्तानी सावधिक	-	-	-	-	३९६,४८६,४३०	१२८,२१४,१२१
३	म्यादी	-	-	-	-	-	-
४	कैरेणिक म्यादि जीवन बीमा	-	-	-	-	-	-
५	रुपान्तरित सावधिक	-	-	-	-	१०३,०९३,८१७	४६,८९०,१०४
	जम्मा	-	-	-	-	१,११४,३८०,७६६	४१७,०५४,०१७

रिलायन्स लाइफ इन्स्योरेन्स लिमिटेड

अनुसुची १२

व्यवस्था फिर्ता

क्र.सं.	विवरण	गत वर्ष	गत वर्ष
१	लगानीमा नोकसानीको लागि व्यवस्था फिर्ता	-	१,७८३,४२०
२	कर्जामा नोकसानीको लागि व्यवस्था फिर्ता	-	-
३	संकास्पद आसामी व्यवस्था फिर्ता	-	-
४	अन्य व्यवस्था फिर्ता	-	-
	जम्मा	-	१,७८३,४२०

अनुसुची १३

अपलेखन खर्चहरू

क्र.सं.	विवरण	गत वर्ष	गत वर्ष
१	प्रारम्भिक खर्चहरू	-	-
२	पूर्व संचालन खर्चहरू	-	-
३	पर सारिएका खर्चहरू	-	-
४	अपलेखन गरिएको लगानी	-	-
५	अपलेखन गरिएको कर्जा	-	-
६	अपलेखन गरिएको आसामी	-	-
७	अन्य अपलेखन	-	-
	जम्मा	-	-

अनुसुची १३ क

शेयर सम्बन्धी खर्च

क्र.सं.	विवरण	गत वर्ष	गत वर्ष
१	शेयर निष्कासन खर्च	४८६,९००	-
२	शेयर रजिष्ट्रेसन खर्च	-	-
३	शेयर सुचिकरण खर्च	-	-
४	नामांश वितरण खर्च	-	-
५	शेयर सम्बन्धी अन्य खर्च	-	-
	जम्मा	४८६,९००	-

रिलायन्स लाइफ इन्स्योरेन्स लिमिटेड

अनुसुची १४

अन्य खर्चहरू

क्र.सं.	विवरण	यस वर्ष	गत वर्ष
१	दण्ड जरिवाना	३२,७२४	-
२	विलम्ब शुल्क जरिवाना	१७०,२७१	१,८७२
३	अन्य (विवरण खुलाउने)	-	-
	जम्मा	२०२,९९५	१,८७२

अनुसुची १५

नोकसानीको लागि व्यवस्था

क्र.सं.	विवरण	यस वर्ष	गत वर्ष
१	जग्गानीमा नोकसानीको लागि व्यवस्था	१३३,३५२	-
२	कर्जामा नोकसानीको लागि व्यवस्था	१,२५८,७०५	२०७,३१७
३	संकास्पद आसामी व्यवस्था	-	-
४	अन्य व्यवस्था	-	-
	जम्मा	१,३९२,०५७	२०७,३१७

रिलायन्स लाइफ इन्स्योरेन्स लिमिटेड

अनुसूची १६

क) शेयर पूंजी

क्र.सं.	विवरण	वस वर्ष	गत वर्ष
१	अधिकृत पूंजी		
क)	रु. १०० दरको ३०,०००,००० थान साधारण शेयर	३,०००,०००,०००	३,०००,०००,०००
ख)	रु..... दरको थान अपरिवर्तनीय अग्राधिकार शेयर		
ग)	रु..... दरको थान परिवर्तनीय अग्राधिकार शेयर		
२	जारी पूंजी		
क)	रु.१०० दरको २१,०००,००० थान साधारण शेयर	२,१००,०००,०००	२,१००,०००,०००
ख)	रु..... दरको थान अपरिवर्तनीय अग्राधिकार शेयर		
ग)	रु..... दरको थान परिवर्तनीय अग्राधिकार शेयर		
३	मुल्य पूंजी		
क)	रु.१०० दरको १४,७००,००० थान साधारण शेयर	१,४७०,०००,०००	१,४७०,०००,०००
ख)	न्यून भुक्तानी प्राप्त हुन बाँकी रु., दरको ...थान साधारण शेयर		
ग)	रु..... दरको थान अपरिवर्तनीय अग्राधिकार शेयर		
	रु..... दरको थान परिवर्तनीय अग्राधिकार शेयर		
	जम्मा	१,४७०,०००,०००	१,४७०,०००,०००

(ख) शेयर स्वामित्वको संरचना

क्र.सं.	संरचना	वस वर्ष		गत वर्ष	
		साधारण शेयर सख्या	स्वामित्वको %	साधारण शेयर सख्या	स्वामित्वको %
१	संस्थापक				
क)	नेपाली संगठित संस्थाहरु	३,६६०,०००	२६.३९%	३,६६०,०००	२६.३९%
ख)	नेपाली नागरिक	१०,६२०,०००	७३.६१%	१०,६२०,०००	७३.६१%
ग)	विदेशी	-	-	-	-
	जम्मा	-	-	-	-
२	सर्वसाधारण	-	-	-	-
३	अन्य (विवरण खुलाउने)	-	-	-	-
	कुल सख्या	१४,६००,०००	१००%	१४,७००,०००	१००%

एक प्रतिशत वा बढी शेयर स्वामित्व भएका शेयरधनीहरूको विवरण

क्र.सं.	विवरण	गत वर्ष		गत वर्ष	
		स्वामित्वको %	रकम	स्वामित्वको %	रकम
१	Siddhartha Bank Ltd.	१७.९६%	२६४,०००,०००	१७.९६%	२६४,०००,०००
२	Agni Holding Pvt. Ltd.	६.८०%	१००,०००,०००	६.८०%	१००,०००,०००
३	Savita Kedia	३.३१%	४८,६००,०००	३.३१%	४८,६००,०००
४	Manoj Kumar Kedia	२.७२%	४०,०००,०००	२.७२%	४०,०००,०००
५	Pawan Kumar Agrawal(P.K. Impex)	२.७२%	४०,०००,०००	२.७२%	४०,०००,०००
६	Devraj RajBhandari	२.७२%	४०,०००,०००	२.७२%	४०,०००,०००
७	Bharat Kumar Todi	२.०४%	३०,०००,०००	२.०४%	३०,०००,०००
८	Narendra Kumar Agrawal	२.०४%	३०,०००,०००	२.०४%	३०,०००,०००
९	Rishi Agrawal	१.८७%	२७५,००,०००	१.८७%	२७५,००,०००
१०	Rahul Agrawal(Bagmati Chamber)	१.७०%	२५,०००,०००	१.७०%	२५,०००,०००
११	Genesis Hospitality Pvt. Ltd.	१.३६%	२०,०००,०००	१.३६%	२०,०००,०००
१२	Mohit Kedia	१.३६%	२०,०००,०००	१.३६%	२०,०००,०००
१३	Ratan Lal Kedia	१.३६%	२०,०००,०००	१.३६%	२०,०००,०००
१४	Madan Lal Kedia	१.३६%	२०,०००,०००	१.३६%	२०,०००,०००
१५	Aditya Kedia	१.३६%	२०,०००,०००	१.३६%	२०,०००,०००
१६	Mina Kumari Agrawal	१.३६%	२०,०००,०००	१.३६%	२०,०००,०००
१७	Rajesh Kumar Kedia	१.३६%	२०,०००,०००	१.३६%	२०,०००,०००
१८	Suresh Kumar Kedia	१.३६%	२०,०००,०००	१.३६%	२०,०००,०००
१९	Kamal Kumar Begani	१.३६%	२०,०००,०००	१.३६%	२०,०००,०००
२०	Pawan Kumar Agrawal(Khichapokhari)	१.३६%	२०,०००,०००	१.३६%	२०,०००,०००
२१	Rahul Kumar Agrawal(Signature-II)	१.३६%	२०,०००,०००	१.३६%	२०,०००,०००
२२	Shraddha Tibdewala	१.३६%	२०,०००,०००	१.३६%	२०,०००,०००
२३	Rajesh Kumar Agrawal	१.३६%	२०,०००,०००	१.३६%	२०,०००,०००
२४	Pradeep Kumar Agrawal	१.३६%	२०,०००,०००	१.३६%	२०,०००,०००
२५	Shyam Sundar Khetan	१.३६%	२०,०००,०००	१.३६%	२०,०००,०००
२६	Santosh Kedia	१.३६%	२०,०००,०००	१.३६%	२०,०००,०००
२७	Dikesh Malhotra	१.०२%	१५,०००,०००	१.०२%	१५,०००,०००
२८	Preeti Tayal	१.०२%	१५,०००,०००	१.०२%	१५,०००,०००
२९	Jagadish Kumar Agrawal	१.०२%	१५,०००,०००	१.०२%	१५,०००,०००
३०	Rahul Agrawal(Siddhartha Group)	१.०२%	१५,०००,०००	१.०२%	१५,०००,०००
३१	Pramod Kumar Khetan	१.०२%	१५,०००,०००	१.०२%	१५,०००,०००
३२	Ashwini Kumar Todi	१.०२%	१५,०००,०००	१.०२%	१५,०००,०००
३३	Saroj Goyal	१.०२%	१५,०००,०००	१.०२%	१५,०००,०००

रिलायन्स लाइफ इन्स्योरेन्स लिमिटेड

अनुसूची १७

जगोडा तथा कोष

क्र.सं.	विवरण	वर्ष	गत वर्ष
१	स्वयं कर जगोडा	१,००६,४७६	९४२,६४०
२	पूजीगत जगोडा	-	-
३	विशेष जगोडा	-	-
४	अन्य जगोडा (विवरण खुलाउने)	-	-
५	रोयल प्रिमियम	-	-
६	प्रस्तावित बोनस रोयल	-	-
७	पूजीकृत हुन बाकी बोनस रोयल	-	-
८	नाफा नोक्सान हिसाबबाट सारेको नाफा	४१,४२४,२४२	१०३,२८७,२८७
	जम्मा	४२,४३०,८२१	१०४,२२९,९२७

अनुसूची १८

महाविपत्ति जगोडा

क्र.सं.	विवरण	वर्षको शुरुमा महाविपत्ति जगोडा		नाफा नोक्सान हिसाबबाट सारेको		वर्षको अन्त्यमा महाविपत्ति जगोडा	
		वर्ष	गत वर्ष	वर्ष	गत वर्ष	वर्ष	गत वर्ष
१	महा विपत्ति जगोडा	११,४८२,२१६	६,९२८,८९४	६,४२४,२२२	२,६४३,३२१	१८,९०६,४४७	११,४८२,२१४
	जम्मा	११,४८२,२१६	६,९२८,८९४	६,४२४,२२२	२,६४३,३२१	१८,९०६,४४७	११,४८२,२१४

अनुसूची १९

तिर्न बाकी दीर्घकालिन ऋण तथा सापटी

क्र.सं.	विवरण	वर्ष	गत वर्ष
१	डिबेन्चर/बण्ड	-	-
२	बैंक	-	-
३	वित्तीय संस्था	-	-
४	अन्य (विवरण खुलाउने)	-	-
	जम्मा	-	-

रिलायन्स लाइफ इन्स्योरेन्स लिमिटेड

अनुसूची २१

लगानी

क्र.सं.	विवरण	यस वर्ष	गत वर्ष
(क)	दीर्घकालिन लगानी :		
१	सरकारी र सरकारको जमानत प्राप्त सेक्युरिटी		-
२	वाणिज्य बैंकको मुद्दी निक्षेप	४२४,०००,०००	६०,०००,०००
३	विकास बैंकको मुद्दी निक्षेप	२७३,०००,०००	-
४	नागरिक लगानी योजना	-	-
५	वित्तीय संस्थाको मुद्दी निक्षेप	-	-
६	आवास वित्त कम्पनीको साधारण शेयर (अनुसूची २१.१ बमोजिम)	-	-
७	अन्य कम्पनीको साधारण शेयर (अनुसूची २१.१ बमोजिम)	७,९०२,९३९	१२,९७२,२३३
८	बैंक तथा वित्तीय संस्थाको अघाधिकार शेयर/डिबेन्चर	२४६,८२४,०००	२६,०००,०००
९	विमा इन्स्टिच्युट नेपाल लि. मा लगानी	१,०००,०००	२००,०००
१०	अन्य (सामुहिक लगानी योजना)	-	-
	जम्मा	१,०६३,७२६,९३९	९९,१७२,२३३
(ख)	अल्पकालिन लगानी :		
१	सरकारी र सरकारको जमानत प्राप्त सेक्युरिटी	-	-
२	वाणिज्य बैंकको मुद्दी निक्षेप	१,१०१,९७०,०००	१,४९३,४००,०००
३	विकास बैंकको मुद्दी निक्षेप	२२०,०००,०००	१४३,०००,०००
४	नागरिक लगानी योजना	-	-
५	वित्तीय संस्थाको मुद्दी निक्षेप	२,०००,०००	-
६	बैंक तथा वित्तीय संस्थाको अघाधिकार शेयर/डिबेन्चर	-	-
७	वाणिज्य बैंकको ब्याज प्राप्त हुने अन्य निक्षेप	-	-
८	विकास बैंकको ब्याज प्राप्त हुने अन्य निक्षेप	-	-
९	वित्तीय संस्थाको ब्याज प्राप्त हुने अन्य निक्षेप	-	-
१०	अन्य ब्याज प्राप्त हुने लगानी (विवरण सुनाउने)	-	-
	जम्मा	१,३२३,९७०,०००	१,६३६,४००,०००
	जम्मा लगानी	२,३८७,६९६,९३९	१,७२८,६७२,२३३

रिलायन्स लाइफ इन्स्योरेन्स लिमिटेड

अनुसूची २१.१

शेयरमा लगानी

क्र.सं.	कम्पनी	शेयर संख्या	खुद रकम	अंकित मूल्य	परत मूल्य	बजार मूल्य
१	Garima Bikas Bank Limited	१,७२३	३२६,७२७	१७२,३००	३२६,७२७	३८४,२२९
२	Global Ine Bank Limited	१,१२०	२६७,६८०	११२,०००	३११,४७४	२६७,६८०
३	Muktinath Bikas Bank Limited	१,३१२	३६९,४४४	१३१,२००	३६९,४४४	४०९,३४४
४	Nabil Bank Limited	१,९४८	१,३४८,२२१	१९४,८००	१,३४८,१९६	१,४९७,८७०
५	Nepal Bank Limited	३,६०४	८९७,३९६	३६०,४००	१,१०१,६८८	८९७,३९६
६	Nepal Investment Bank Limited Promoter Share	१,६४१	४९४,६८३	१६४,१००	७३९,६०७	४९४,६८३
७	Sanima Bank Limited	२,२७४	७४०,४२०	२२७,४००	७६२,७८६	७४०,४२०
८	Shine Resunga Development Bank Limited	४४०	१२२,१००	४४,०००	१३२,२७२	१२२,१००
९	NIC Asia Bank Limited	९२४	३७४,३६२	९२,४००	३७४,३६२	४११,४२४
१०	Chhimek Laghubitta Bikas Bank Limited	१,१४७	९०१,४२८	११४,७००	९०१,४२८	१,२४०,२३०
११	Jyoti Bikas Bank Limited	२,७२६	३८७,०३१	२७२,६००	३८७,०३१	४४२,४१६
१२	Sanima Mai Hydropower Limited	१,००३	२१८,९०६	१००,३००	२१८,९०६	२२३,६६९
१३	Nirdhan Uthan Bank Limited	२६०	२६३,९००	२६,०००	२७६,६३३	२६३,९००
१४	Mahalaxmi Bikas Bank Limited	१,०००	१८३,०००	१००,०००	२३४,३४३	१८३,०००
१५	Prime Commercial Bank Limited	२,०७८	४१९,८६१	२०७,८००	४१९,८६१	४२९,८९०
	जम्मा	२३,३२१	७,४२६,२७०	२,३३३,१००	७,९०३,९३९	८,१३९,४४७

रिलायन्स लाइफ इन्स्योरेन्स लिमिटेड

अनुसूची २२

नगद तथा बैंक मौज्दात

क्र.सं.	विवरण	गत वर्ष	गत वर्ष
(क)	नगद मौज्दात		
१	नगद	४७,९८४,९९३	३७,९४२,००८
२	चेक	१३१,३९२,०९२	६२,२४१,९०४
	जम्मा	१७९,०७७,०८५	९९,१८३,९१२
(ख)	बैंक मौज्दात		
१	वाणिज्य बैंकहरूको मौज्दात	९४,६९४,४९६	९६०,४२४,९९२
२	विकास बैंकहरूको मौज्दात	९,००८,७०९	२८,९३८,६२९
३	वित्तीय संस्थाहरूको मौज्दात	१४१,८२८	१,०४९,९४६
४	अन्य (विवरण सुलाउने)	-	-
	जम्मा	१०४,८४५,१३३	१,२९,३१३,१६७
	कुल जम्मा	२८३,९२२,२१८	२,२९,४९७,०७९

अनुसूची २३

अन्य कर्जा

क्र.सं.	विवरण	गत वर्ष	गत वर्ष
(क)	दीर्घकालिन कर्जा		
१	अधिकर्तालाई कर्जा	३०,६९३,८०७	७,३८९,८४०
२	कर्मचारीलाई कर्जा	२४,७९९,७७९	-
३	अन्य (विवरण सुलाउने)	-	-
	जम्मा	५५,४९३,५८६	७,३८९,८४०
(ख)	अल्पकालिन कर्जा		
१	अधिकर्तालाई कर्जा	-	-
२	कर्मचारीलाई कर्जा	-	-
३	अन्य (विवरण सुलाउने)	-	-
	जम्मा	-	-

रिलायन्स लाइफ इन्स्योरेन्स लिमिटेड

अनुसूची २४

अन्य सम्पत्ती

क्र.सं.	विवरण	गत वर्ष	गत वर्ष
१	लगानीबाट प्राप्त हुन बाँकी आय	१६,४४३,८११	४,२१४,७८९
२	बीमालेखको घितोमा कर्जाबाट प्राप्त हुन बाँकी व्याज	५,७११,४७७	४,३५५
३	अन्य (बीमालेखको घितोमा बाहेक) कर्जाबाट प्राप्त हुन बाँकी व्याज	८४,६०९	२१,१३४
४	अन्य बीमकबाट प्राप्त हुन बाँकी	-	४,१३४,७१९
५	पुनर्बीमकबाट प्राप्त हुन बाँकी	-	-
६	विविध आतामी	६४८,६९७	२,०१४,४१८
७	अग्रिम मुक्तानी	३,२३७,९०२	२,४५३,९५३
८	कर्मचारी पेशकी	४९०,८२१	९५६,१७६
९	अन्य पेशकी	२,१०३,३४१	२,५१८,६४२
१०	छरौटी	१,०५८,३०९	३५५,२१७
११	असुल हुन बाँकी बीमाशुल्क	-	-
	म्युन : असुल हुन बाँकी बीमाशुल्क मुलतबी (Suspense)	-	-
१२	अन्य (विवरण खुलाउने)		
क	हुलाक टिकट		
ख	अग्रिम आयकर (Advance tax)	६९,७०६,८९४	३९,१९३,७१५
ग	स्वगन कर सम्पत्ती	१,००६,५७९	९५२,६५०
घ	लगानी व्यवस्थापकसग रहेको रकम	१५५,२२३	-
	जम्मा	१००,६४७,६६२	५६,८२०,७६६

रिलायन्स लाइफ इन्स्योरेन्स लिमिटेड

अनुसूची २५

चालू दायित्व

क्र.सं.	विवरण	गत वर्ष	गत वर्ष
१	अभिकर्तालाई दिन बाकी	१०७,१२९,९३७	६४,३२१,९२१
२	अन्य बीमकलाई दिन बाकी	२५,६३७	-
३	पुनर्बीमकलाई दिन बाकी	२४,३८३,६७६	१४,३५३,६३८
४	अल्पकालिन कर्जा	-	-
५	बीमाशुल्क धरोटी	१,२५७,८६९	२०,८६०
६	पूर्ण विवरण नखुलेको बीमाशुल्क	-	-
७	विविध साहु	१०,०१९,६७८	९,९०७,६०३
८	सहायक/होल्डिङ कम्पनीलाई दिन बाकी	-	-
९	धौतमा कडा गरिएको कर तिर्न बाकी	३३,२३९,८१०	१६,७४४,२८८
१०	मुल्य अभिवृद्धि कर तिर्न बाकी	२४९,६००	३३,८००
११	सेवा शुल्क तिर्न बाकी	१४,१६५,४४६	७,४२४,३३९
१२	कर्मचारीलाई दिन बाकी	२,५९२,८२८	१,२१०,००४
१३	संचालकलाई दिन बाकी	-	-
१४	अन्य (विवरण खुलाउने)	-	-
क	शेयरबापत अग्रिम भुक्तानी प्राप्त (Call in Advance)	-	-
ख	घर भाडा भुक्तानी दिन बाकी	९५,६५०	३७८,०००
ग	रिटिन्सन डिपोजिट	९५९,४०१	२,३९४,७४७
घ	लेखा परिष्कार शुल्क बापत व्यवस्था	५६०,८७५	५०१,७५०
ङ	निड डिपोजिट	७८,०००	६६४,६००
च	अधिक बैक डिपोजिट	१,४७६,९३०	१२१,७१७
छ	भुक्तानी हुन बाकी कर्मचारी तलब	-	-
ज	भुक्तानी हुन बाकी कर्मचारी सन्तुष्ट कोष, नागरीक लगानी कोष, सामाजिक सुरक्षा कोष	३,१३९,७०८	२,४४३,६५९
झ	भुक्तानी हुन बाकी कर्मचारी सवारीसाधन सुविधा	-	-
ञ	मासिक आम्दानी लाभ र बीमा शुल्क छुट सुविधा बापत व्यवस्था	१५,२७१,४९५	१२,४५५,४१५
ट	चेक जारी भएको तर भुक्तानी म्याद नाघेको रकम	३१३,११५	-
ठ	विविध	५,३००	-
	जम्मा	२१४,९९४,०५६	११३,२०६,३४१

रिलायन्स लाइफ इन्स्योरेन्स लिमिटेड

अनुसूची २६

असमाप्त जोखिम व्यवस्था

क्र.सं.	विवरण	गत वर्ष	गत वर्ष
१	सावधिक जीवन बीमाको आय व्यय हिसाबमा सारेको	-	-
२	अग्रिम छुट्यानी जीवन बीमाको आय व्यय हिसाबमा सारेको	-	-
३	सामान्य म्यादी जीवन बीमाको आय व्यय हिसाबमा सारेको	५,६३७,९९७	६,९६९,७४४
४	वैदेशिक म्यादि जीवन बीमाको आय व्यय हिसाबमा सारेको	२३,८८४,०४६	१०,७७२,७३४
५	रुपान्तरित सावधिक जीवन बीमाको आय व्यय हिसाबमा सारेको	-	-
	जम्मा	२९,५२२,०४३	१६,९४२,४७८

रिलायन्स लाइफ इन्स्योरेन्स लिमिटेड

अनुसूची २६ क
अन्य व्यवस्था

क्र.सं.	विवरण	वर्षको शुरुवा अवस्था		आन्. आ.व.मा धरि गरिएको व्यवस्था		आन्. आ.व.मा अन्तैकात गरिएको व्यवस्था / पुस्तानी गरिएको व्यवस्था		आन्. आ.व.मा पारिर्ता करि एको अवस्था		वर्षको अन्तमा कायम रहिको अवस्था	
		वस वर्ष	गत वर्ष	वस वर्ष	गत वर्ष	वस वर्ष	गत वर्ष	वस वर्ष	गत वर्ष	वस वर्ष	गत वर्ष
१	सावधान (प्रिभिलेज) का लागि व्यवस्था	-	-	-	-	-	-	-	-	११०,४२७,२००	-
२	बायकर व्यवस्था	-	-	-	-	-	-	-	-	-	-
३	सावधानीमा नोक्सानीको लागि व्यवस्था	३४३,३०३	२,१२६,७९२	१३३,३४२	-	-	-	१,७८३,४२०	-	४८६,७२४	३४३,३०३
४	क्यामा नोक्सानीको लागि व्यवस्था	२०७,३१७	-	१,३४८,७०४	२०७,३१७	-	-	-	-	१,४६६,०२३	२०७,३१७
५	गोकारपद आसामीको लागि व्यवस्था	-	-	-	-	-	-	-	-	-	-
६	अन्य नोक्सानीको लागि व्यवस्था	-	-	-	-	-	-	-	-	-	-
७	सर्माचारी सम्बन्धी व्यवस्था	-	-	-	-	-	-	-	-	-	-
क	पेन्सन तथा उपदान व्यवस्था	२,८८१,२३३	१,२०७,८८०	४,१९१,७६४	४,१९१,७६४	२,८८१,२३३	२,८८१,२३३	-	-	-	२,८८१,२३३
ख	विदा वापत व्यवस्था	२,३४६,७९४	४,८६६,९०२	३,४४४,६४८	४,७२८,६६७	४,११४,१६१,०००	२,९६३,७७४	-	-	२,६८१,२६०	२,३४६,७९४
ग	आवास तथा अन्य सुविधा व्यवस्था	-	-	-	-	-	-	-	-	-	-
घ	सर्माचारी बोनस व्यवस्था	१४,३४२,६८४	११,७८६,०४९	५,२४६,०९२	२,३६६,६३६	१३,६१७,९९३	-	-	-	७४,९१,४८४	१४,३४२,६८४
ङ	अन्य	-	-	-	-	-	-	-	-	-	-
च	अन्य व्यवस्था विवरण हुनालेगो	-	-	-	-	-	-	-	-	-	-
	जम्मा	१९,६३४,४०१	१४,७०७,६२३	१४,०९३,७९७	१६,४९४,३६४	२१,८४३,४०७	५,४८४,९६६	-	१,७८३,४२०	१३३,७४२,८४३	१९,६३४,४०१

रिलायन्स लाइफ इन्स्योरेन्स लिमिटेड

अनुसूची २७
उपलेखन गर्न बाकी प्रारम्भिक खर्च

क्र.सं.	विवरण	यस वर्ष	गत वर्ष
१	उपलेखन गर्न बाकी प्रारम्भिक खर्च	-	-
२	उपलेखन गर्न बाकी पुर्व संचालन खर्च	-	-
३	उपलेखन गर्न बाकी लगानी प्रिमियम	-	-
४	उपलेखन गर्न बाकी स्वयंन गरिएका खर्च	-	-
५	अन्य (विवरण खुलाउने)	-	-
जम्मा		-	-

रिलायन्स 
जीवन शान्ति
बीमा योजना





अनुसूची २८
वित्तीय विवरणसंग सम्बन्धित प्रमुख लेखा नीतिहरूः

कम्पनी रजिष्ट्रारको कार्यालयमा मिति २०६४/०८/१९ मा दर्ता भई बीमा समितिबाट जीवन बीमा व्यवसाय गर्ने बीमकको रूपमा यस रिलायन्स लाइफ इन्स्योरेन्स लिमिटेडले विधिवत प्रमाण पत्र मिति २०७४/०४/१८ मा प्राप्त गरेको छ ।

१. वित्तीय विवरण तयारीका आधारहरू :
कम्पनीको लेखा ऐतिहासिक मूल्य अवधारणा अतुल्य लेखाका सर्वमान्य सिद्धान्त, लागू हुने हदसम्म नेपाल लेखामान तथा बीमा ऐन २०४९, बीमा नियमावली २०४९ र बीमा समितिले जारी गरेको वित्तीय निर्देशिका अनुसार तयार पारिएका छन् । उपरोक्तानुसार बीमा समितिले जारी गरेको वित्तीय निर्देशिका अनुसार आर्थिक विवरणहरू तयार गर्दा नेपाल लेखामान पालना नभएका लेखाङ्कनहरू सम्बन्धित शिर्षकमा छुलासा गरिएको छ।
२. स्थिर सम्पत्ति लेखाङ्कन नीति:
स्थिर सम्पत्तिलाई लागत मुल्यमा लेखाङ्कन गर्ने नीति अवलम्बन गरिएको छ ।
३. ह्रास कट्टी नीति:
स्थिर सम्पत्तिको ह्रासकट्टी नेपाल लेखामान ६ मा व्यवस्था भएअनुसार घट्दो मौज्जात विधि (Diminishing Balancing Method) को आधारमा लेखाङ्कन गर्ने नीति अवलम्बन गरिएको छ । ह्रासकट्टी आयकर ऐन, २०५८ मा व्यवस्था भएअनुसार तोकिएको दरको आधारमा लेखाङ्कन गर्ने नीति अवलम्बन गरिएको छ ।

सम्पत्ति	दर, %
फर्निचर तथा फिक्सचर्स	२५
कार्यालय सामान	२५
कम्प्युटर तथा सूचना प्रविधि उपकरण	२५
लिजमा लिइएको सम्पत्ति	१०
अदृश्य सम्पत्ति	२०
सवारी साधन	२०

४. पूंजीकृत नगरिने सम्पत्तिहरू सम्बन्धी लेखाङ्कन नीति:
रु.५,००० भन्दा कम मुल्य भएको पूंजीगत सामानको खरिदलाई खरिद गरेको वर्षमा नै नाफा नोक्सान हिसाब र आय-व्यय हिसाबमा खर्च लेखाङ्कन गरिने नीति लिइएको छ ।
५. आयकर, व्यवस्था तथा बाँडफाँड नीति:

चालुवर्ष आयकर

आयकर ऐन, २०५८ अनुसार चालु वर्षको आयकर गणना गरिएकोछ र बीमा ऐन २०४९, बीमा नियमावली २०५९ र बीमा समितिले जारी गरेको वित्तीय निर्देशिकाको आधारमा नाफा नोक्सान हिसाब र आय व्यय हिसाबहरूमा बाँडफाँड गर्ने नीति लिइएको छ ।

स्वगन कर

सम्पत्ति र दायित्वको कर आधार तथा सोको वित्तीय विवरणमा उल्लेखित रकम बीचको अस्थायी फरकमा नेपाल लेखामान १२ अनुसार स्वगन करको व्यवस्था गरिएको छ । बासलातको मितिमा प्रचलित र सम्बन्धित स्वगन कर सम्पत्ति असूल उपर गर्दा वा स्वगन कर बापतको दायित्व फरक फारक गर्दा लागू हुने करको दर र कानून अनुसार स्वगन करको रकम निर्धारण गरिएको छ ।

६. लगानी लेखाङ्कन नीति:

(क) सरकारी वचतपत्र र ऋणपत्रमा लगानी लेखाङ्कन नीति

(अ) नेपाल सरकारको जमानत प्राप्त ऋणपत्रमा गरिएको लगानीलाई अङ्कित मुल्य (Face Value) वा परल मुल्य मध्ये जून घटी छ सोही मुल्यमा लेखांकन गरिने नीति लिइएको छ ।

(आ) खण्ड(अ) बमोजिम गरिएको लगानीको अङ्कित मुल्य भन्दा परल मुल्य बढी भएमा त्यस्तो बढी रकमलाई स्वगन गरिएको खर्च (Deferred Expenditure) को रूपमा लेखाङ्कन गरी सो खर्चलाई त्यस्तो लगानीको अवधि भित्र समानुपातिक आधारमा (Pro-rata Basis) मा अपलेखन गरिने नीति लिइएको छ ।

(इ) खण्ड(अ) बमोजिम गरिएको लगानीको अङ्कित मुल्य भन्दा परल मुल्य कम भएमा त्यस्तो फरक रकमलाई लगानी अवधि भित्र समानुपातिक आधारमा लगानीबाट आयको रूपमा लेखाङ्कन गरिने नीति लिइएको छ ।

(ई) खण्ड (अ) बमोजिमका वचत पत्र वा ऋणपत्रको लेखाङ्कन गरिएको मुल्य भन्दा बजार मुल्य कम हुन गएमा त्यस्तो फरक रकम बराबर नोक्सानी व्यवस्था (Provision) गरिने नीति लिइएको छ ।

(ख) बैंक र वित्तीय संस्थाको मूद्ती निक्षेपमा लगानी लेखाङ्कन नीति :

बैंक र वित्तीय संस्थाको मूद्ती निक्षेप वा नागरिक लगानी कोषको लगानी योजनाहरूमा गरिएको लगानीलाई साँवा रकममा लेखांकन गर्ने नीति लिइएको छ । तर त्यस्तो लगानीको म्याद समाप्त पछि कुनै कारणबश तरकाल फिर्ता हुन नसक्ने अवस्था श्रृजना भएको खण्डमा त्यस्तो लगानी रकमको बराबर नोक्सानी व्यवस्था गरिने नीति लिइएको छ ।

(ग) पब्लिक लिमिटेड कम्पनीको शेयरमा लगानी लेखाङ्कन नीति :

पब्लिक लिमिटेड कम्पनीको सुचिकृत शेयरमा गरिएको लगानीलाई परल मुल्यमा लेखांकन गरिएको छ । तर शेयरमा गरिएको लगानीको लेखाङ्कन गरिएको मुल्यभन्दा बजार मुल्य कम हुन गएमा त्यस्तो फरक रकम बराबर नोक्सानी व्यवस्था (Provision) गरिने नीति लिइएको छ ।

७. सटही घटकबाट समायोजन नीति:

विदेशी मुद्रामा गरिएको कारोवारलाई नेपाल वित्तीय प्रतिवेदनमान २१ अनुसार कारोवार भएको मितिमा कायम विनिमय दर अनुरूप नेपाली मुद्रामा रुपान्तरण गरिने नीति लिइएको छ । कम्पनीको कुनै पनि सम्पत्ति तथा दायित्व विदेशी मुद्रामा रहेको छैन ।

८. बीमाशुल्क आम्दानी लेखाङ्कन नीति:
कम्पनीले नगद प्राप्तिको आधारमा बीमाशुल्क आम्दानी लेखाङ्कन गर्ने नीति अवलम्बन गरेको छ । तर, नगद प्राप्त मिति भन्दा बीमा शुल्क भुक्तानी मिति पछि भएमा अग्रिम भुक्तानी जनाई सम्बन्धित वर्षमा आम्दानी लेखाङ्कन गर्ने नीति अवलम्बन गरिएको छ ।
- यदि बीमाशुल्क एकवर्ष भन्दा बढी अवधिको लागि एकमुष्ट प्राप्त भएमा पहिलो वर्षको लागि हुन आउने बीमा शुल्क आम्दानी बाँधी बाँकी रहेको रकम धरौटीको रूपमा राख्ने नीति लिइएको छ । तर, एकल बीमा शुल्क तोकिएको बीमाको हकमा यो व्यवस्था लागु हुने छैन । माथी उल्लेख गरे बमोजिम धरौटीको रूपमा राखिएको रकमबाट पछिल्ला वर्षहरूमा बीमा अवधिको समानुपातिक रूपमा बीमाशुल्क आम्दानी बाँधिने नीति लिइएको छ ।
९. पूनर्बीमा कमिशन आम्दानी लेखाङ्कन नीति:
पूनर्बीमकबाट प्राप्त कमिशनलाई प्रोदभावी आधारमा (Accrual Basis) मा लेखाङ्कन गर्ने नीति अवलम्बन गरिएको छ । तर मुनाफा कमिशन (Profit Commission) को हकमा नगद प्राप्तिको आधारमा आम्दानी बाँधिने नीति लिइएको छ, सो सम्बन्धमा पूनर्बीमकबाट लिखित समर्थन प्राप्त भएको अवस्थालाई नगद प्राप्त सरह मान्ने गरिएको छ ।
१०. अन्य आय लेखाङ्कन तथा बाँडफाँड नीति :
कम्पनीले बीमाशुल्क तथा अन्य क्रयदा आम्दानी बलेकका आम्दानी सम्बन्धमा देहाय बमोजिम गर्ने नीति लिएको छ:
कम्पनीको लगातारबाट प्राप्त आम्दानी लगायत बीमा समितिको वित्तीय विवरण सम्बन्धी निर्देशनको परि शिष्ट २ को अनुसूची २ बमोजिमका आम्दानीहरूलाई बाँडफाँड गर्नु पर्ने कूल आम्दानीको रूपमा लिने नीति लिइएको छ ।
११. कर्जा लेखाङ्कन नीति:
११.१ प्रचलित कानुनी व्यवस्था बमोजिम कम्पनीले कर्जा प्रदान गर्दा त्यस्तो कर्जा असूली हुने पर्याप्त आधार छडा गरी कर्जालाई साँवा रकममा देखाइने नीति लिइएको छ ।
- ११.२ निर्देशन ११.१ बमोजिम प्रदान गरिएको कर्जा निष्क्य भएमा सो कर्जा बराबर रकम व्यवस्था गरिने नीति लिइएको छ । तर कम्पनीले बीमालेखको धितोमा प्रदान गरेको कर्जाको हकमा यो व्यवस्था लागु गरिने नीति लिइएको छैन । लगातार तीन महिना वा सो भन्दा बढी अवधिको भाका नाघेको कर्जालाई निष्क्य कर्जामा वर्गिकरण गर्ने नीति लिइएको छ ।
- ११.३ कम्पनीले बीमालेखको धितोमा प्रदान गरेको कर्जाको हकमा बीमालेखको शर्त बमोजिम त्यस्तो कर्जासंग सम्बन्धित बीमालेख जफत हुनुपर्ने समयावधि एकिन गरी जफत हुनुपर्ने बीमालेखको धितो मा प्रदान गरिएको कर्जालाई कर्जा शीर्षकबाट हटाइ समायोजन गरिने नीति लिइएको छ ।
- ११.४ निर्देशन ११.३ बमोजिम कम्पनीमा प्रत्येक आर्थिक वर्षको अन्त्यमा जफत हुने बीमालेख एकिन गरिने नीति लिइएको छ ।
- ११.५ अभिकर्ता कर्जालाई दिर्घकालिन कर्जामा वर्गिकरण गर्ने नीति लिएको छ ।

१२. व्यवस्थापन खर्च बाँडफाँड नीति:
कम्पनीले कुल व्यवस्थापन खर्चलाई बाँडफाँड गर्दा वित्तीय विवरण सम्बन्धी निर्देशन, २०६५ अनुसार कुल बीमाशुल्कको ३० प्रतिशत सम्मको रकमलाई निर्देशन १४.२ अनुसार नाफा नोक्सान हिसाबमा १० प्रतिशत र बाँकी रकमलाई आय व्यय हिसाबमा तिनिहरूको भार अनुसार बाँडफाँड गरिएको र ३० प्रतिशत भन्दा बढी भएको रकमलाई निर्देशन १४.३ अनुसार नाफा नोक्सान हिसाबमा सार्ने नीति रहेको छ ।
१३. बीमा दावी भुक्तानी खर्च लेखाङ्कन नीति :
कम्पनीले दावीको लागत गणना गर्दा बीमालेख बमोजिमको भुक्तानी गर्नु पर्ने रकम तथा सो दावी फछु यौटका लागि कम्पनीका पदाधिकारी तथा कर्मचारीहरूले गरेका कामसंग सम्बन्धीत खर्च वाहेक आवश्यक परामर्श तथा अनुसन्धान खर्च समेत समावेश गरी खर्च लेखाङ्कन गर्ने नीति अवलम्बन गरिएको छ ।
१४. बीमा दावी वापत दायित्व व्यवस्था लेखाङ्कन नीति:
श्रृजना भएको तर जानकारीमा नआएको (IBNR) बीमा दावी वापत दायित्वको लागि बीमाङ्गीले दायित्व निर्धारण गरी प्राप्त भएको बीमाङ्गीय मुल्याङ्कन प्रतिवेदनका आधारमा व्यवस्था गर्ने नीति अवलम्बन गरिएको छ ।
बीमा दावी वापतको फछुयौट हुन बाँकी अवधि समाप्ति दावी, आंशिक अवधि समाप्ति दावी तथा सम्पूर्ण मूल्य दावी वापत बीमा नियमावली, २०४९ को नियम १५(घ) को प्रावधान अन्तर्गत कुल दावी रकमको ११५ प्रतिशत रकम व्यवस्था गर्ने नीति अवलम्बन गरिएको छ ।
१५. बीमा व्यवसायमा बचत बाँडफाँड नीति:
कम्पनीको बीमा व्यवसायबाट प्राप्त बचतलाई बीमाङ्गीय मुल्यांकन नभएको अवस्थामा बीमाकोषमा र कम स्थान्तरण गर्ने र नोक्सान भए सो नोक्सान रकमलाई नाफा नोक्सान हिसाबमा सार्ने र बीमाङ्गीय मुल्यांकन पश्चात नाफा रकमलाई बीमा समितिको स्विकृतीमा नाफा नोक्सान हिसाबमा समायोजन गरिने नीति अवलम्बन गरिएको छ ।
१६. कर्मचारी उपदान, विदा तथा अन्य सुविधा वापत व्यवस्था नीति:
कर्मचारी उपदान, विदा तथा अन्य सुविधा वापत भुक्तानी गर्नुपर्ने अवकाश भुक्तानी दायित्व कर्मचारी नियमावलीमा उल्लेख गरे बमोजिम प्रोदभावी आधारमा व्यवस्था गर्ने नीति अवलम्बन गरिएको छ ।
१७. शंकास्पद आसामी व्यवस्था नीति:
समयावधिको आधारमा असूल नहुने देखिएका आसामीहरूलाई सञ्चालक समितिको स्वीकृतिमा आवश्यक नोक्सानी व्यवस्था गर्ने नीति अवलम्बन गरिएको छ ।
१८. अपलेखन खर्च लेखाङ्कन नीति:
सरकारी ऋणपत्रको खरिदमा भुक्तानी गरिएको प्रिमियम रकमलाई सो ऋणपत्रको भुक्तान अवधि भित्र अपलेखन गरिने नीति लिइएको छ ।
१९. प्रति शेयर आमदानी :
आधारभूत प्रति शेयर आमदानी निकाल्दा कुनै तोकिएको अवधिमा शेयरधनीहरूलाई प्राप्त हुने कूल नाफा

बा नोबसानलाई सो अवधिमा बिद्यमान कूल शेयर संख्याले भाग गरिएको हुन्छ ।

२०. तुलनात्मक जानकारी :
कम्पनीको तुलनात्मक जानकारी उल्लेख गरिएको छ ।
२१. व्यवसाय खण्डको विवरण :
कम्पनीले प्रयोजनमा ल्याएको विभिन्न किसिमको सेवा र शर्त सहितको बीमा योजनालाई विभिन्न उपयुक्त व्यवसाय खण्डमा (Business Segment) राखी सोही अनुसार अलग अलग आय व्यय हिसाव तयार गर्ने नीति लिएको छ ।

अनुसूची: २९

वित्तीय विवरणसंग सम्बन्धित लेखा सम्बन्धी टिप्पणीहरू:

१. सम्भावित दायित्वहरू :
 - अ) कम्पनीको कुनै चुक्ता वा चुक्तानी हुन बाँकी रकम छैन ।
 - आ) कम्पनीले कुनै प्रत्याभुति प्रतिबद्धता गरेको छैन ।
 - इ) कम्पनीमा बीमालेख अन्तर्गत भन्दा बाहेकबाट अन्य कुनै दावि परेको छैन ।
 - ई) कम्पनीले कुनै पनि ग्यारेण्टी दिएको छैन ।
 - उ) यस वर्ष कम्पनीको अन्य कुनै दायित्व छैन ।
२. बीमाङ्गीले बीमकाको दायित्व मुल्याङ्कन गर्दा अवलम्बन गरेको आधारहरू:
यस बीमाङ्गीय मुल्याङ्कनमा बीमाङ्गीद्वारा कूल (Gross) प्रिमियम विधि अपनाइएको छ ।
३. बीमकाको सम्पत्तिमा आएको सीमितता तथा विवादहरू:
कम्पनीको सम्पत्तिमा कुनै सीमितता तथा विवादहरू आएका छैनन् ।
४. कर्जा, लगानी तथा स्विच सम्पत्तिको लागि गरिएको प्रतिबद्धता:
कर्जा तथा लगानीमा कुनै पनि प्रतिबद्धता गरिएको छैन ।
५. लगानीसंग सम्बन्धित देहायका खरीद बिक्री सम्झौताहरूको मूल्य:
अ) खरीद गरिएको सम्पत्तिको स्वामित्व प्राप्त हुन बाँकी छैन ।
आ) बिक्री गरिएको सम्पत्तिको चुक्तानी प्राप्त हुन बाँकी छैन ।
६. यस वर्षभरी गरिएको लगानी तथा बिक्री/फिर्ता लिएको लगानीको विवरण :
(क) यस वर्ष गरिएको लगानीको विवरण:

क्र.सं.	विवरण	यस वर्ष रकम (रु)	गत वर्ष रकम (रु)
१	बाणिज्य बैंकहरू	१,६२६,९७०,०००	१,५५३,५००,०००
२	विकास बैंकहरू	४९३,०००,०००	१४३,०००,०००
३	फाइनेन्स कम्पनीहरू	२,०००,०००	-
४	विभिन्न कम्पनीहरूको शेयर	७,९०२,९३९	१२,९७२,२३३
५	बिमा इन्स्टिच्युट नेपाल लि.	१,०००,०००	२००,०००
६	विभिन्न बैंकहरूको ऋणपत्र	२५६,८२४,०००	२६,०००,०००
जम्मा		२,३८७,६९६,९३९	१,७३५,६७२,२३३

(ख) यस वर्ष विक्री गरेको लगानीको विवरण:

क्र.सं.	विवरण	रकम (रु)
१	पब्लिक लिमिटेड कम्पनीहरूको सुधीकृत शेयर	१०,४७८,२७९

७. बैंक मौज्जात हिसाब सम्बन्धमा सम्बन्धित बैंक/वित्तीय संस्थाको स्टेटमेण्ट सहितको हिसाब मिलान सम्बन्धी व्यहोरा:

कम्पनीले सबै बैंकहरूबाट बैंक मौज्जात विवरण प्राप्त गरेको र सो मूताविक कम्पनीको हिसाब मिलान गरी विवरणको लगत व्यवस्थित राखिएको छ ।

८. बीमक/पुनर्बीमकसंग लिनु दिनु बांकी हिसाब सम्बन्धमा सम्बन्धित बीमक/पुनर्बीमकको समर्थन सहितको हिसाब मिलान सम्बन्धी व्यहोरा:

बीमक/पुनर्बीमकबीचको कारोबार हिसाबलाई सम्बन्धित बीमक पुनर्बीमकको समर्थन सहितको हिसाब मिलान विवरण तयार पारिएको छ ।

९. बीमकले गरेको लगानी प्रचलित बीमा ऐन, नियमावली तथा बीमा समितिबाट तोकिए बमोजिम रहे लरहेको: बीमा नियमावली तथा बीमा समितिबाट तोकिए बमोजिमको निर्देशन अनुसार कम्पनीले लगानी गरेको छ ।

१०. बीमकको संचालक वा संचालकसंग सम्बन्धित व्यक्ति वा संस्थसंग भएको कारोबार:

यस वर्ष प्रचलित नियम कानूनको अधिनमा रहि यस कम्पनीमा कार्यरत कर्मचारीको, संचालकसंग सम्बन्धित संस्थामा कार्यरत कर्मचारीको तथा संचालकसंग सम्बन्धित व्यक्तिसंग गरिएको बीमा सम्बन्धि कारोबारको विवरण निम्नानुसार छ:

कारोबारको किसिम	कारोबार रकम, रु.
संचालकसंग सम्बन्धित संस्थामा यस कम्पनीका कर्मचारीको स्वास्थ्य तथा सामुहिक दुर्घटना बीमाशुल्क बापतको भुक्तानी	३,७२१,९६९
संचालकसंग सम्बन्धित व्यक्ति वा संस्थामा कार्यरत कर्मचारीको जीवन बीमाशुल्क बापतको आम्दानी	५१३,८१४

११. संचालक, प्रबन्ध संचालक, कार्यकारी प्रमुख तथा पदाधिकारीहरूलाई भुक्तानी गरिएको पारिश्रमिक भत्ता तथा सुविधाको रकम :

समीक्षा वर्षमा संचालकहरू, प्रमुख कार्यकारी अधिकृत र नायब प्रमुख कार्यकारी अधिकृतलाई प्रदान गरिएको पारिश्रमिक, भत्ता तथा सुविधा निम्नानुसार उल्लेख गरिएको छ ।

संचालकहरूलाई बैठक भत्ता बापत	७२०,०००
प्रमुख कार्यकारी अधिकृत	८,४९४,०२३
नायब प्रमुख कार्यकारी अधिकृत	७,५९३,०७८

१२. बीमकले आफ्नो सम्पत्तिको सुरक्षणमा लिएको ऋणको धितो, गर्त तथा औचिखः कम्पनीको यस वर्ष कुनै पनि ऋण बाकी रहेको छैन ।
१३. बीमकले कर चुक्ता प्रमाणपत्र प्राप्त गरेको आ.व. तथा त्यस्तो चुक्ता प्रमाणपत्र प्राप्त नून बाकी आ.व. र सो सम्बन्धी विवरणका साथै अधिल्लो आ.व. हुनको कर जरिवाना ब्याज बापत दावी परेको र यस आ.व.मा भुक्तानी भएको रकमः
कम्पनीले आ.व.२०७५/७६ सम्मको कर चुक्ता प्रमाणपत्र प्राप्त गरेको छ । कम्पनीले आफ्नो स्थापनाकाल देखिनै आयकर ऐन, २०५८ बमोजिम आन्तरिक राजस्व कार्यालयलाई करको लेखा परीक्षण अनुसार कर भुक्तानी गर्दै आएको छ । साथै अधिल्लो आ.व.हुनको कर जरिवाना ब्याज बापत दावी नपरेको ।
१४. फिर्ता गरेको बीमाशुल्कको परिमाण र कारणः
यो वर्ष कम्पनीले कुनै बीमाशुल्क फिर्ता गरेको छैन ।
१५. बीमकले बीमितलाई प्रदान गर्ने घोषित तथा अन्तरिम बोनसको दरः

बीमा योजना	बीमा अवधि (वर्षमा)	बोनस दर
सावधिक	०-९	३०
	१०-१४	३२
	१५-१९	३५
	२०-२४	४५
	२५ वा सो भन्दा माथि	६०
सावधिक तथा आजीवन	०-९	३०
	१०-१४	३५
	१५-१९	४०
	२०-२४	४५
	२५ वा सो भन्दा माथि	६०
अग्रिम भुक्तानी सावधिक	१५-१९	४१
	२०-२४	४५
वार्षिक अग्रिम भुक्तानी-मूहति नियमित शुल्क	०-९	२४
	१०-१४	२४
	१५-१९	२४
	२०-२४	२४
	२५ वा सो भन्दा माथि	२४
वार्षिक अग्रिम भुक्तानी -मूहति एकल बीमा शुल्क	०-९	५४
	१०-१४	५४
	१५-१९	५४
	२०-२४	५४
	२५ वा सो भन्दा माथि	५४
सामुहिक सावधिक	०-९	१९
	१०-१४	१९
	१५-१९	१९
	२०-२४	१९
	२५ वा सो भन्दा माथि	१९

१६. द्विलो बीमाशुल्क भुक्तानीमा विलम्ब शुल्क/व्याजको दर तथा बीमालेखको धितोमा प्रदान गरिने कर्जाका व्याजको दर :
द्विलो बीमाशुल्क भुक्तानीमा विलम्ब शुल्क/व्याजको दर तथा बीमालेखको धितोमा प्रदान गरिने कर्जामा व्याजको दर १० प्रतिशत वार्षिक रहेको छ ।
१७. अपलेखन हुन बाँकी खर्चको विवरण :
अपलेखन हुन बाँकी खर्च नभएको ।
१८. चुक्ता पूजा मध्ये अग्रिम भुक्तानी प्राप्त (Paid in Advance), भुक्तानी प्राप्त हुन बाँकी (Call in Arrear) र जफत गरिएका तर पुनः निष्काशन नगरिएका शेयरको विवरण:
कम्पनीले जारी गरेको शेयर वापत कुनै भुक्तानी प्राप्त गर्न वा शेयर जारी गर्न बाँकी छैन ।
१९. लिज होल्ड सम्पत्तिमा गत वर्षसम्म र यस वर्ष खर्च (Amortization) लेखिएको रकमको विवरण:
यो वर्ष लिज होल्ड सम्पत्तिमा अपलेखन रकम हासखर्च अन्तर्गत लेखांकन गरिएकोछ । लिज होल्ड सम्पत्तिमा गत वर्षसम्म खर्च (Amortization) रु.४,०९०,३५८ भएको र यस वर्ष रु.४,४१५,६६१ खर्च लेखाङ्कन गरिएको छ ।
२०. वर्षभरिमा भएको वासलात बाहिरको कारोबारको विवरण :
कम्पनीको वासलात बाहिर कुनै कारोबार भएको छैन ।
२१. अधिल्ला वर्षहरूसँग सम्बन्धित आम्दानी तथा खर्चहरूको छुट्टाछुट्टै विवरण:
अधिल्ला वर्षहरूसँग सम्बन्धित आम्दानी तथा खर्चहरू छैन ।
२२. कर्मचारी बोनस व्यवस्था:
कर्मचारीहरूको लागी कर अधिको नाफाबाट १० प्रतिशत बोनसको व्यवस्था NFRS अनुसार गरिएको छ ।
२३. महाविपत्ति जगेडा :
श्रीमा समितिको निर्देशन अमोजिम यस वर्षको नाफाबाट बाँफाइको लागी उपलब्ध रकमको १० प्रतिशत महाविपत्ति जगेडा कोष राख्नु पर्ने व्यवस्था अनुसार जम्मा रु.६,५२४,२३२ छुट्याइएको छ ।
२४. स्थगनकर
नेपाल लेखामान १२ (Income Taxes) अनुसार २५ प्रतिशतको दरले अस्थायी फरकमा स्थगन करको हिसाब गरिएको छ । यसको विवरण निम्नानुसार रहेको छ ।

क्र.सं.	विवरण	लेखा आधार	कर आधार	खुद रकम
१	लगानी	२,३८७,२२०,२१५	२,३८७,६९६,९३९	(४७६,७२४)
२	अन्य कर्जा	५३,८५९,५५६	५५,३२५,५७९	(१,४६६,०२३)
३	हास कट्टी आधार	८१,२३९,२०४	८०,६४१,४९१	५९७,७१२
४	शंकास्पद आसामी व्यवस्था	-	-	-
५	उपदान व्यवस्था	-	-	-
६	बिदा बापत व्यवस्था	२,६८१,२८०	-	(२,६८१,२८०)
	जम्मा			(४,०२६,३१५)
	आयकर गणनामा भएको नोक्सानीको स्वगन			-
	कूल जम्मा			(४,०२६,३१५)
	स्वगन कर सम्पत्ती@२५%			(१,००६,५७९)

२५. प्रस्तावित लाभांश

आ.ब.२०७६/७७ को लागी कम्पनीको हाल कायम पुक्त पुंजी रु. २,१००,०००,००० को ५.२६३२ प्रतिशत (कर सहित) नगद लाभांश प्रस्ताव गरिएको छ । यसअनुसार लाभांश प्रति शेयर रु. ५.२६३२ (कर सहित)जम्मा लाभांश रु.११०,५२७,२०० (कर सहित) प्रस्ताव गरिएको छ ।

रिलायन्स लाइफ इन्स्योरेन्स लिमिटेड

अनुसूची ३०

प्रमुख सूचकाङ्कहरू

क्र.सं.	विवरण	युनिट	२०७६/७७	२०७७/७८	२०७८/७९
१	नेट वर्ध	रु.	१,२४०,४३७,२६८	१,२८३,८२२,१४२	१,३३९,२८८,९४८
२	शेयर संख्या	संख्या	१४,७००,०००	१४,७००,०००	१४,७००,०००
३	प्रति शेयर किताबी मूल्य	रु.	१०४.८०	१०७.८८	१०६.०७
४	छुट नाफा	रु.	६४,३५८,७२८	२६,४३३,२०५	९०,७३४,४६८
५	प्रति शेयर आय (EPS)	रु.	४.४५	१.८०	६.१८
६	प्रति शेयर भाषांश (DPS)	रु.	-	-	-
७	प्रति शेयर बजार मूल्य (MPS)	रु.	-	-	-
८	मूल्य आम्दानी अनुपात (PE Ratio)	अनुपात	-	-	-
९	प्रथम वर्षको बीमाशुल्क	रु.	९४१,७२४,३६९	६९४,०६४,७८१	८४,४६४,७५०
१०	कुल बीमाशुल्क	रु.	१,४१६,४४४,४६३	७४२,४३३,९३०	८४,४६४,७५०
११	छुट बीमाशुल्क / कुल बीमाशुल्क	प्रतिशत	९६.४७	९६.६३	९७.८४
१२	छुट नाफा / कुल बीमाशुल्क	प्रतिशत	४.६१	३.५७	१०६.०४
१३	कुल बीमाशुल्क / कुल सम्पति	प्रतिशत	४६.८६	३४.१५	४.२१
१४	लगानी र कर्जाबाट आय / कुल लगानी र कर्जा	प्रतिशत	८.८१	११.०२	१२.४६
१५	कुल लगानी र कर्जा/जीवन बीमाकोष	प्रतिशत	२१९.०२	४१७.९५	३,३९९.३३
१६	पुनर्बीमा कमिशन आय / कुल पुनर्बीमा शुल्क	प्रतिशत	-	-	-
१७	व्यवस्थापन खर्च / कुल बीमा शुल्क	प्रतिशत	३२.४६	४३.७६	९६.४६
१८	बीमा अभिकर्ता सम्बन्धी खर्च / कुल बीमा शुल्क	प्रतिशत	१३.४२	११.४४	१२.४९
१९	बीमा अभिकर्ता संख्या	संख्या	१६,४१४	९,०५१	१,२८१
२०	कर्मचारी संख्या	संख्या	२१८	१९१	९९
२१	कार्यालयको संख्या	संख्या	१००	८८	२९
२२	कर्मचारी खर्च / व्यवस्थापन खर्च	प्रतिशत	३५	४१	४९
२३	कर्मचारी खर्च / कर्मचारी संख्या	रु.	७३५,१२६.३६	७०२,६८६	४०५,६२६
२४	भुक्तानी हुन बाँकी राखी रकम / भुक्तानी भएको दावी रकम	प्रतिशत	-	४.४८	-
२५	कुल कायम रहेको बीमालेखको संख्या	संख्या	५०,७२०	१९,७२२	२,३४९
२६	गत वर्ष नवीकरण भएको बीमालेखको संख्या / गत वर्ष कायम रहेको बीमालेखको संख्या	प्रतिशत	६१	४९	-
२७	दावी परेको बीमालेखको संख्या / कुल कायम रहेको बीमालेखको संख्या	प्रतिशत	०.०१	०.०४	-
२८	सोलभेन्सी मार्जिन		१.७१	१.२९	१.११५
२९	घोषित बोनस दर	रु.प्रतिरुवार	१९-६०	२०-७०	३५-७०
३०	अन्तरिम बोनस दर	रु.प्रतिरुवार	२०-७०	३५-७०	-

थप अनुपातहरू

क्र.सं.	विवरण	युक्तकाल	२०७६/७७	२०७७/७८	२०७८/७९
१	कुल बीमाशुल्कमा वृद्धि (अधिल्लो वर्ष संगको तुलनात्मक)	प्रतिशत	९०.८०	७७.९९	-
	सावधिक	प्रतिशत	८४.२४	७७.३०	-
	अग्रिम भुक्तानी सावधिक	प्रतिशत	११२.४८	९,७४४.८०	-
	हपान्तरित सावधिक	प्रतिशत	१२६.१२	९८६.४७	-
	म्यादी	प्रतिशत	९९.९९	१६,४३४.८४	-
	कैदेशिक म्यादि जीवन बीमा	प्रतिशत	४२.८८	२२६.२१	-
२	प्रथम बीमाशुल्कमा वृद्धि (अधिल्लो वर्ष संगको तुलनात्मक)	प्रतिशत	३७.१२	७११.१६	-
	सावधिक	प्रतिशत	२९.४४	६६१.९३	-
	अग्रिम भुक्तानी सावधिक	प्रतिशत	४९.८०	१,६८०.७१	-
	म्यादी	प्रतिशत	१०८.४८	९६१.८७	-
	कैदेशिक म्यादि जीवन बीमा	प्रतिशत	९९.९९	१६,४३४.८४	-
	हपान्तरित सावधिक	प्रतिशत	(२७.६८)	१६४.१६	-
३	लगानीमा वृद्धि	प्रतिशत	३७.४७	१६.४२	६.९०
४	जीवन बीमा कोषमा वृद्धि	प्रतिशत	१६७.४६	८४१.७४	-
५	पुँजी र खुद जम्मा सम्पत्तिको अनुपात	प्रतिशत	४०.३४	७२.४२	९८.४४
६	पुँजी र टेक्निकल रिजर्वको अनुपात	प्रतिशत	१२८	३४०	३,४३७
७	सन्भेन्स अनुपात		१.७१	१.२९	१.११४
८	(सुषिकृत नभएको शेयर लगानी र आसामि)रखुद जम्मा सम्पत्ति	प्रतिशत	०.०४	०.२९	-
९	शेयरमा भएको लगानीर खुद जम्मा सम्पत्ति	प्रतिशत	०.२६	०.६०	०.९१
१०	अभिकर्तालाई दिइएको कर्जा/अभिकर्ताको संख्या	रु	१८४४	८१६	-
११	खुद जोखिम प्रारण अनुपात	प्रतिशत	९६.४७	९६.६३	९७.८४
	सावधिक	प्रतिशत	९७.२६	९७.१८	९७.४३
	अग्रिम भुक्तानी सावधिक	प्रतिशत	९७.१२	९७.०१	९८.७३
	म्यादी	प्रतिशत	४९.०८	४४.२४	९८.९६
	कैदेशिक म्यादि जीवन बीमा	प्रतिशत	८४.९६	१००.००	८२.७६
	हपान्तरित सावधिक	प्रतिशत	९७.०२	९६.८६	४१.७०
१२	खुद टेक्निकल रिजर्वर यत तीन वर्षको खुद बीमा शुल्कको औषत	प्रतिशत	-	-	-
१३	असमाप्त जोखिम वापतको व्यवस्था / विगत तीन वर्षको म्यादी बीमालेखको बीमाशुल्कको औषत	प्रतिशत	३१.८४	१०३.८१	-
१४	खर्च अनुपात	प्रतिशत	४७.८८	४०.९९	३०.८२
१५	कमिशनको अनुपात	प्रतिशत	१८.७७	२१.७०	२३.१६
१६	कुल व्यवस्थापन खर्च/कुल बीमाशुल्क	प्रतिशत	३२.४६	४३.७६	९६.४६
१७	अभिकर्ता खर्च (अन्य) र कुल व्यवस्थापन खर्च	प्रतिशत	४१.६४	२६.१४	४.६४
१८	बीमालेख जारी खर्च अनुपात (Direct Business Acquisition Ratio)	प्रतिशत	२०.९८	१४.०२	१२.४९

१९	लगानीमा प्रतिफल	प्रतिशत	१०.४४	११.९१	१२.८९
१९.१	बीमालेख शितो कर्जामा प्रतिफल	प्रतिशत	१०.७२	२.१०	-
२०	पूजीमा प्रतिफल	प्रतिशत	३.७९	१.४९	५.१०

रिलायन्स लाइफ इन्स्योरेन्स लिमिटेड

अनुसूची ३१
बीमाइको विवरण

क्र.सं.	बीमाको किसिम	कायम रहेको बीमालेखको संख्या		कायम रहेको बीमालेख अन्तर्गत सम्मा बीमाइ		सम याट रिस्क (Sum at Risk)	
		यास वर्ष	गत वर्ष	यास वर्ष	गत वर्ष	यास वर्ष	गत वर्ष
१	सावधिक	१७,६०६	११,२७९	९,१७६,६१७,४४४	७,४०७,६२६,३४७	४२,९६६,६७६,९३३	२३,९४४,४६६,०२१
२	अधिम भुक्तानी सावधिक	६,१६१	२,६४०	७,४१२,७९६,९६४	२,९२०,३४९,१३४	२६,३६४,३४९,२६०	६,४४६,३४६,२३०
३	म्यादी	२४,७९४	३,९४९	७,१२६,४६७,३९६	३,६०६,९३१,७४६	१०,६०४,१०६,३२६	४,६९२,०२४,९९२
४	वैदेशिक म्यादि जीवन बीमा	१६	१६	१६,०००,०००	१६,०००,०००		१६,०००,०००
५	रुपान्तरित सावधिक	१,९३६	१,६२६	१,२४६,४९९,१६९	६६१,०२०,७७९	४,०९४,४६४,२३९	२,४७१,६४४,७७६
	सम्मा	४०,७२०	१९,७२२	२४,०६२,७६३,११६	१४,९३४,९३२,९०९	६७,०३३,६४४,७४६	३७,६६३,४०२,९९९

क्र.सं.	बीमाको किसिम	पुनर्बीमाकलाई हस्तान्तरण गरिएको सम याट रिस्क (Sum at Risk)		बीमकले घातना गरेको सम याट रिस्क (Sum at Risk)	
		यास वर्ष	गत वर्ष	यास वर्ष	गत वर्ष
१	सावधिक	२६,४७४,४११,६०१	१४,७०६,४०२,४६३	१४,३९४,३६४,३३२	६,२४६,९६३,४४६
२	अधिम भुक्तानी सावधिक	२४,४१७,४१९,४४४	४,२९०,०९२,९१४	९,९२७,७०४,६०७	१,१४६,२६३,४४६
३	म्यादी	६,२९६,३६४,४६७	३,९१३,३१४,४९२	२,३६७,७२३,६२९	७७६,७२०,४००
४	वैदेशिक म्यादि जीवन बीमा		१४,४००,०००	-	३,४००,०००
५	रुपान्तरित सावधिक	२,९७२,९७०,४९१	१,७६४,७२४,७४०	२,१२२,४१३,७४६	६०६,९१६,९७६
	सम्मा	६४,२०१,४०६,०२२	२६,६६६,०३६,४०९	२२,६३२,३०७,७२६	१०,९९४,४६६,४९०

रिलायन्स लाइफ इन्स्योरेन्स लिमिटेड
नियमावलीमा भएको संशोधन

हाल कायम रहेको व्यवस्था	प्रस्तावित संशोधित	संशोधन गर्नु पर्ने कारण
<p>नियम २५ मतदान (६) हाल नभएको ।</p> <p>(७) हाल नभएको ।</p>	<p>नियम २५ मतदान (६) माथि दफा (१) को अधिनमा रही मतदानको अधिकार पाएको शेयरधनी सभामा स्वयं उपस्थित हुन नसक्ने भएमा निजले आफ्नो प्रतिनिधिद्वारा मतदान गर्न कम्पनीको सञ्चालक निर्वाचन सम्बन्धी निर्देशिका, २०७५ बमोजिम तोकिएको ढाँचामा निवेदन लेखी सहीछाप गरी प्रतिनिधि नियुक्त गर्न सक्नेछ ।</p> <p>(७) साभ्का गरी एकजना भन्दा बढी व्यक्तिको नाममा शेयर लिएकोमा त्यस्तो साभ्केदारहरूद्वारा नियुक्त गरिएको साभ्केदारले वा निजले नियुक्त गरेको प्रतिनिधिले र सो बमोजिम कुनै साभ्केदार नियुक्त हुन नसकेकोमा शेयर धनीहरूको दता कित्तावमा सो साभ्केदार मध्ये जसको नाम क्रमानुसार अधि लेखिएको छ सोही साभ्केदारले दिएको मत वा प्रतिनिधिपत्रमात्र मान्य हुनेछ ।</p>	<p>नेपाल धितोपत्र बोर्डले कम्पनीको प्राथमिक शेयर निष्काशनको स्वीकृति दिँदा कम्पनीलाई आफ्नो प्रवन्धपत्र तथा नियमावलीमा धितोपत्र निष्काशन तथा बाँडफाँड निर्देशिका, २०७४ को दफा ४४ को उपदफा (२) बमोजिमको व्यवस्थाहरू कम्पनीको आगामी साधारण सभाबाट संशोधन गर्न निर्देश भए बमोजिम कम्पनी ऐ न, २०६३ को दफा ७१ र दफा ७२ बमोजिम साधारण सभामा शेयर धनीहरूको मतदान गर्ने अधिकारलाई परिमार्जन गर्न आवश्यक भएकोले नियम ६ र ७ थप गरिएको ।</p>



बीमा समिति
BEEMA SAMITI

नेपालको बीमा नियमनकारी निकाय
Insurance Regulatory Authority of Nepal



मिति: २०७८/०८/१६

परिमलगत सूचीविभाग: १५ (२०७८/०७/१६) त.नं. १६२८

श्री सिलाबारा लामा ईन्सुरेन्स लि.
नयाँ बानेश्वर, काठमाडौं

विषय: आ.व.२०७६/७७ को वित्तीय विवरण सम्बन्धमा

तपाईंको मिति २०७८/०८/१६ (त.नं.१९२-०७८/०७/१६) को पत्र प्राप्त भइसकेको अवस्थामा आ.व. २०७६/७७ को वित्तीय विवरण सम्बन्धमा लेखिदैछ।

उक्तले सम्बन्धमा तपाईंबाट पेश भएको वित्तीय विवरण तथा अन्य कागजातहरू अध्ययन गर्दा बीमा ऐन, २०७९ को अनु. २९, ३१, ३२ र ३३ को प्रावधानहरू पालना गरेको देखिएकाले तपाईंले उक्तले भन्नुभएको र. १९,२५,२६,२७ र. (अवस्थान) रगत करीव पाँच लाख तलाईस हजार दुई सय मात्र) उक्तको मूला तथ्यांक अन्य प्रचलित तथ्यांक रगतको तुलनामा गर्ने गरी वार्षिक साधारण तथ्यांक तयार पार्नुको अवस्थामा मात्र बीमासम्बन्धीहरूलाई विवरण गर्न तथा तपाईंको आ.व. २०७६/७७ को वार्षिक वित्तीय विवरणलाई समितिले जारी भएको नयाँ बीमा व्यवस्थापन गर्ने संस्थाको वित्तीय विवरण सम्बन्धी निर्देशनको निर्देशन - ३५, ३६ र ३७ को वार्षिक प्रतिवेदनमा समावेश गर्ने, साधारण तथ्यांक पेश गर्ने तथा प्रचलित गर्ने कुराको निर्देशन, शर्त र अवधि सहीन स्विकृति प्रदान गरिएको व्यवस्था निर्धारणमा जानकारी गराउँदैछौं।

१. बीमाकर्ता आन्तरिक तथा बाह्य लेखा परीक्षकले लेख्य हुन नसकेको अवस्थामा (युधार पूर्व तथा त्यस्ता केन्द्रितहरू पूर्व) तैयारी नभइ आवश्यक व्यवस्था गर्ने।
२. बीमाकर्ता आगामी आ.व. २०७७/७८ देखि बीमा नियमनको, २०७९ को नियम १६ मा लेखिएको शर्तमा पेश गर्ने व्यवस्थापन सुधार्ने।
३. बीमाकर्ता आगामी आ.व. २०७७/७८ देखि समितिले जारी भएको मिति २०७७/०८/१९, त.नं. १६६९, २३० (त.नं.२३/७७) को अधिनस्थ तयार पार्नुको प्रावधानमा भएको उक्तको अवस्थान प्रथम तथ्यांकहरूको १८ प्रतिशतको तथ्यांक पेश गरी समितिले जारी गरेको निर्देशन पालना पुर्याउने।
४. बीमाकर्ता समितिले जारी भएको (General Audit Directive for Insurers) निर्देशनको अवस्थान सम्पूर्ण कागजातहरूको आन्तरिक लेखा तयार पार्नुको।



बीमा समिति
BEEMA SAMITI

नेपालको बीमा नियमनकारी निकाय
Insurance Regulatory Authority of Nepal



५. बीमकले लीख पत्रात्मक समितिलेई प्रभावकारी बनाई आन्तरिक नियन्त्रण प्रणाली शुद्ध गर्ने।
६. बीमकको आन्तरिक नियन्त्रण प्रणालीलाई प्रभावकारी बनाउने।
७. बीमकले समितिको वित्तीय विवरण स्वीकृत भएको मितिदेखि ३० (साठौं) दिन भित्र साधारण सभा गर्ने।


(मिसेध घामले)
चाईर्न एन अनेन

बीमा समितिको मिति २०७८/०९/१६ को पत्र अनुसार कम्पनीको आ.व. २०७६/७७ को वित्तीय विवरण स्वीकृत गर्दाको शर्तहरू सम्बन्धमा कम्पनीको जवाफ:

यस कम्पनीले प्रस्ताव गरे बमोजिम रु.११,०५,२७,२००/- बराबरको नगद लाभांश प्रचलित कानूनको अधिनमा रही वार्षिक साधारण सभाबाट पारित भएको अवस्थामा मात्र शेयरधनीहरूलाई वितरण गरिने व्यहोरा अवगत गराउँदछौं ।

१. कम्पनीको आन्तरिक तथा बाह्य लेखा परिक्षकले औल्याएका कैफियतहरू क्रमिक रूपले सुधार गरिदै लगिएको व्यहोरा अनुरोध गर्दछौं र सोलाई पुनः दोहोरिन नदिन प्रत्येक विभागलाई आवश्यक प्रक्रियाहरू अवलम्बन गर्न निर्देशन दिइएको छ ।
२. समीक्षा आ.व.मा कम्पनीले आफ्नो पूर्वाधार निर्माण तथा सो लाई आवश्यक जनशक्ति भर्ना र विकासको लागि गरेको व्यवस्थापन खर्च उच्च रहेकोमा सो खर्च आ.व.२०७७/७८ को अपरिष्कृत वित्तीय विवरण अनुरूप २०.१७ प्रतिशत कायम गर्न सफल भएका छौं जो बीमा नियमावली, २०४९ को नियम १६ मा तोकिएको ३० प्रतिशतको सीमाभित्र रहेकोछ । साथै आगामी दिनमा समेत सो व्यवस्थापन खर्च तोकिएको सीमाभित्र रहने प्रतिबद्धता जाहेर गर्दछौं ।
३. कम्पनीले आ.व.२०७७/७८ को अपरिष्कृत वित्तीय विवरण अनुरूप आफ्ना अभिकर्तालाई प्रथम बीमा शुल्कको १४.९० प्रतिशतको इन्सेन्टिभ बोनस प्रदान गरेको छ जो समितिबाट जारी भएको मिति २०७४/०३/१९, च.नं. ४६६९, २३० (२०७३/७४) को अभिकर्ता इन्सेन्टिभ बोनस सम्बन्धी परिपत्रमा भएको व्यवस्था बमोजिम प्रथम बीमाशुल्कको १८ प्रतिशतको सीमा भित्र रहेको व्यहोरा जानकारी गराउँदछौं । साथै आगामी आ.व. हरुमा समेत सो परिपत्रको सीमाभित्र रही अभिकर्तालाई इन्सेन्टिभ बोनस प्रदान गर्ने प्रतिबद्धता जाहेर गर्दछौं ।
४. कम्पनीले समीक्षा आ.व.मा COVID 19 ले सृजना गरेको प्राविधिक कठिनाईका कारण आफ्ना सम्पूर्ण शाखा कार्यालयहरूको आन्तरिक लेखापरीक्षण गर्न सफल नभएको हो । चालु आ.व.को अन्त्य सम्ममा समितिबाट जारी भएको Internal Audit Directive for Insurers निर्देशिका बमोजिम आफ्ना सम्पूर्ण शाखाहरूको आन्तरिक लेखा परिक्षण गराउने गरी अधि बढीरहेको व्यहोरा अवगत गराउँदछौं ।
५. कम्पनीले हमैसा आफ्नो लेखा परिक्षण समितिलाई चुस्त दुरुस्त राखेको छ । आन्तरिक वा बाह्यलेखापरीक्षणबाट सुधारका लागि औल्याईएका सम्पूर्ण विषयहरूमा लेखापरीक्षण समितिमा बुँदागत गहन छलफल हुने गरेको र विगतमा औल्याईएका बुँदाहरूको सुधारका बारेमा समेत छलफल हुने गरेको छ । सो समितिलाई थप प्रभावकारी बनाई कम्पनीको आन्तरिक नियन्त्रण प्रणाली अझ बढी सुदृढ परिने प्रतिबद्धता जाहेर गर्दछौं ।

६. कम्पनीले आफ्नो अन्डरराइटिङ प्रणालीलाई system driven बनाई अझै बढी प्रभावकारी बनाउँदै गएको छ । साथै उक्त विभागमा रहेका कर्मचारीहरूको वृत्ति विकासमा समेत विशेष ध्यान दिएको छ । यस कार्यको निरन्तरता आगामी दिनहरूमा समेत दिइने प्रतिबद्धता जाहेर गर्दछौं ।
७. कम्पनीको आ.व. २०७६/७७ को साधारण सभा बीमा समितिबाट वित्तीय विवरण स्वीकृत भएको मितिले २५ दिनभित्र यानी यही पौष ११ गते हुन गाईरहेको व्यहोरा अनुरोध गर्दछौं ।

रिलायन्स लाइफ इन्स्योरेन्स लिमिटेड

कम्पनीको साधारण शेयर निष्काशन गर्नका लागि तयार पारेको विवरणपत्र स्वीकृति दिँदा विवरणपत्रमा प्रक्षेपण गरिएका विवरणहरू तथा वास्तविक विवरण बीचको तुलनात्मक प्रस्तुती

नेपाल धितोपत्र बोर्डले कम्पनीको साधारण शेयर निष्काशन गर्नका लागि तयार पारेको विवरणपत्र स्वस्कुति दिँदा धितोपत्रमा प्रक्षेपण गरिएका विवरणहरू तथा वास्तविक विवरण वार्षिक प्रतिवेदनमा पेश गर्न दिएको निर्देशन बमोजिम निम्नानुसार प्रस्तुत गरिएको छ ।

बासजात

विवरण	बनुमानित ^१	वास्तविक	फरक प्रतिशत	वैक्यत
	२०७९/७९	२०७९/७९		
सम्पत्ति				
अवृष्य सम्पत्ति	५,६३४,१०९	५,९६३,०१९	६.१९%	
सम्पत्ति, मेसिन र उपकरण	७५,६६४,०३१	७५,५२०,६०५	-०.१९%	
लागानी सम्पत्ति	-	-	०.००%	
स्थान कर सम्पत्ती	७०६,२०६	१,४२६,६३३	१०२.३२%	सम्पत्ति र शायितको कर बाधक तथा सो को वित्तीय विवरणमा उल्लेखित रकम बीचको अस्थायी फरकमा वृद्धि
सहायक कम्पनीहरूमा लागानी	-	-	-	
एसोसिएट्स कम्पनीहरूमा लागानी	-	-	-	
लागानी	२,३६६,०३६,६६६	२,१३५,६३३,३९६	-१०.५७%	नगद र नगद समानमा पुनर्गतीकृत
वृषण	१७७,६९१,५०६	१६५,११२,६६१	-७.०६%	
पुनर्बीमा सम्पत्ती	-	-	-	
चालु कर सम्पत्ती (खुद)	६९,०६९,३१४	६९,७०६,६९४	०.६९%	
बीमा बापत लिन बाँकी	-	-	-	
अन्य सम्पत्ति	५,६४६,३५४	६,६०९,५१९	५०.६३%	अग्रिम भुक्तानी र कर्मचारी वेरकीमा वृद्धि
अन्य वित्तीय सम्पत्ति	१९,६६१,३००	२५,०६१,२४९	२७.३४%	उपलब्ध हुन बाँकी व्याज वृद्धि
नगद र नगद समान	२९६,२११,४५२	५३५,३६४,२६४	७९.५३%	लागानीमा पुनर्गतीकृत
कुल सम्पत्ति	३,०३०,१६४,१६२	३,०२२,६३०,६३३	-०.२९%	
शेयरधनीको कोष र शायित्व				
शेयरधनीको कोष				
शेयर पूँजी	१,४७०,०००,०००	१,४७०,०००,०००	-	

बाइफॉइड बांकी रहेको शेयर आवेदन	-	-	-	
शेयर प्रिमियम	-	-	-	
महा विपत्ती जगेडा	१५,९१९,६०६	१६,१०९,४४७	१३.७४%	बीमाईय मुल्यांकन परचात नाफामा वृद्धि
सम्बन्धित आय	१३४,०९९,९३९	१३६,११६,५२२	१६.४२%	बीमाईय मुल्यांकन परचात नाफामा वृद्धि
अन्य जगेडा	३,६६४,२२२	५,१९३,१९६	४१.७३%	निष्पामक कोषमा वृद्धि
कुल शेयरधनीको कोष	१,६२३,६६३,९५७	१,६४९,४१६,१६५	१.५६%	
दायित्व				
व्यवस्थाहक	९,०७०,०२४	२,६२६,९६५	-७०.६९%	अन्य दायित्वमा पुनर्गतीकृत
बीमा करार दायित्व	१,१७५,३३५,६५९	१,१४५,३५२,३५९	-२.५२%	
स्वयम कर दायित्व	-	-	-	
बीमा बन्तगत मुक्तानी दिनुपर्ने	९,९१९,६३६	२४,४०९,३१३	१४६.२६%	पुनर्बीमकताई तिनुपर्नेमा वृद्धि
चालु कर दायित्व (खुद)	-	-	-	
श्राव तथा सापटी	-	-	-	
अन्य वित्तीय दायित्व	१६६,१७५,६२६	१३२,३३९,६१०	-२१.३१%	अन्य दायित्वमा पुनर्गतीकृत
अन्य दायित्व	५४,४२७,६५६	६६,४९२,०३१	२५.६४%	अन्य दायित्वमा पुनर्गतीकृत
कुल दायित्व	१,४१६,६६१,००५	१,३७३,०७२,४७६	३.०६%	
कुल दायित्व र शेयरधनीको कोष	३,०४०,३२४,९६२	३,०२२,६४०,६४१	०.५९%	

	बनुमानित	वास्तविक	फरक प्रतिशत	कैतिकगत
	२०७६/७७	२०७६/७७		
कुल आम्दानी				
कुल प्रिमियम	१,४१३,३०७,९१७	१,४०३,९७४,९६९	-०.६६%	
जोखिम हस्तान्तरण प्रिमियम	(४४,३४६,६४६)	(४६,५९५,६७०)	९.५६%	बीमाईय मुल्यांकन परचात जीवन बीमा कोषबाट नाफा नोक्सान हिसाबबाट सारिको
शुद प्रिमियम	१,३६८,९६१,२६९	१,३५७,३७९,३१९	-०.९९%	
शुल्क तथा कमिसन आम्दानी		५,९९९,४२२	-	पुनर्बीमा कमिसन आयमा वृद्धि
सगानी आम्दानी	२१६,०२०,३३२	२२१,११४,४५०	२.३६%	
Fair Value परिवर्तनबाट भएको नाफा तथा नोक्सान	-	-	-	
खुद प्राप्त नाफा तथा नोक्सान	-६९९,९३६	१६२,६६२	-	
अन्य आम्दानी	१,४०६,४०४	४५६,५६५	-६७.५६%	अन्य आयमा वृद्धि
कुल आय	१,५६५,४९०,०६७	१,५६३,१३२,६३६	०.१५%	

स्वर्च				
कूल दावी रकम भुक्तानी	७३,८७८,२८९	९०,१८१,७८२	२२.०७%	आंशिक अवधि समाप्ती दावी भुक्तानीमा वृद्धि
कूल दावी भुक्तानीमा पूनर्बीमकर्ताको हिस्सा	(१२,२६८,६९६)	(१२,०९८,८२२)	-१.३८%	
बीमाको करार दायित्वमा परिवर्तन	७४०,३२३,९०२	६९७,५१८,४८७	-५.७८%	
पूनर्बीमकर्ताई हस्तान्तरण गरीएको बीमाको करार दायित्वमा परिवर्तन	-	-	-	
खुद दावी भुक्तानी	८०१,९३३,४९५	७७५,६०५,४४७	-३.२८%	
कमीशन स्वर्च	२५६,४७०,४९८	२५६,७३९,७१२	०.१०%	
सेवा शुल्क	१३,६८९,६१३	१३,६७९,५८९	-०.०७%	
कर्मचारी सुविधा स्वर्च	१६५,०६३,८५८	१६७,५६०,९८३	१.५१%	
हास कही स्वर्च	१६,०९४,२०५	१५,९०२,८०७	-१.१९%	
Impairment स्वर्च	२,०००,०००	१,२५८,७०५	-३७.०६%	कर्जा बसुतिमा सुधार
अन्य स्वर्च	२८८,०७५,७९०	२८२,७७०,४९८	-१.८४%	
वित्त स्वर्च	८१९,८०६	८१९,८०६	०.००%	
कूल स्वर्च	१,५४४,१४७,३६४	१,५९४,३३३,५४६	१.९६%	
यस वर्षको खुद नाफा/(नोक्सान) (Before Share of Net Profits of Associates Accounted for Using Equity Method and Tax)	४१,३४२,८०४	६८,७९५,०९२	६६.४०%	बीमाइव मुल्यांकन पश्चात जीवन बीमा कोषबाट नाफा नोक्सान हिसाबबाट सारेको
Share of Profit of Associates accounted using Equity Method	-	-	-	
कर अधिको जाम्दानी	४१,३४२,८०४	६८,७९५,०९२	६६.४०%	
आयकर स्वर्च	-	९०४,४८०	-	
कर पछिको खुद नाफा/(नोक्सान)	४१,३४२,८०४	६७,८९०,६११	६२.२१%	बीमाइव मुल्यांकन पश्चात जीवन बीमा कोषबाट नाफा नोक्सान हिसाबबाट सारेको

* बीमाइव मुल्यांकन पछि हुने परिवर्तन समावेश नभएको ।

Corporate Solutions



SENIOR MANAGEMENT TEAM



L to R Mr. Sandeep Singh (Chief HR Officer), Mr. Pravin Raman Parajuli (Chief Executive Officer), Mr. Nirajan Kandel (Deputy CEO), Mr. Gyan Bahadur Rayamajhi (Chief Operating Officer)

MANAGEMENT TEAM



Sitting L to R Mr. Anaj Thapa (Head-Corporate Department), Mr. Sandeep Kasaaju (Head-Agency Sales), Ms. Satya Parajuli (Head-Product & Reinsurance), Ms. Surya Prakash Gupta (Head-Agency Sales), Mr. Bishal Shrestha (Head- Agency Distribution Department)

Standing L to R Mr. Ekraj Pathak (Head- Underwriting), Ms. Muna Poudel (Company Secretary & Head-Legal Department), Mr. Shakti Silwal (Head-Branding Department), Mr. Sajeep Shrestha (Chief Finance Officer), Mr. Chandan Thakur (Head-General Administration), Ms. Shruti Thapa (Head-Customer Service Department), Mr. Sajeep Kumar Singh (Head- Claims), Mr. Puskar KC (Head-IT)

RELYANCE LIFE
INSURANCE
खुलेर जिओ

रजिस्टर्ड कार्यालय
रिलायन्स लाइफ इन्स्योरेन्स लि.
नयाँ बानेश्वर, काठमाडौं, नेपाल

 [RelianceLifeNepal](#) contact.center@relianceinsurance.com 

Contact Centre
 **24X7**
01-5970400
www.relianceinsurance.com

 [RelianceNepal](#)  [Reliance Life Insurance](#) 